

Enflasyon Görünümü

Ağustos 2024

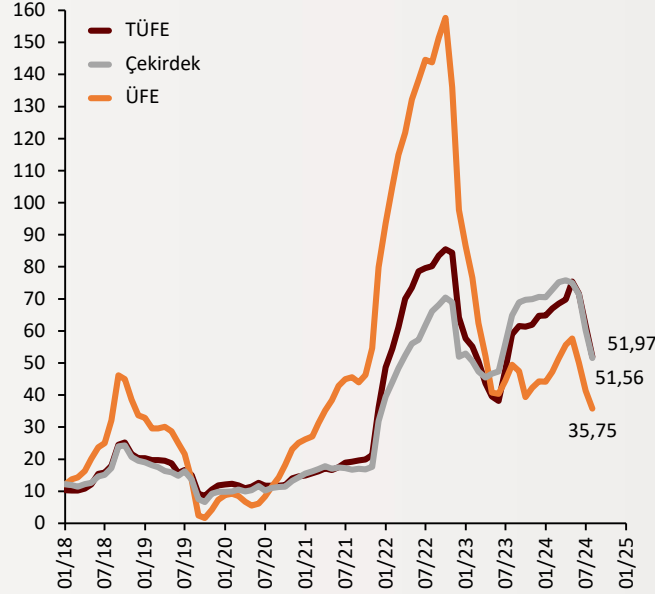
TÜFE
%51,97

Yi - ÜFE
%35,75

Çekirdek
TÜFE
%51,56

Şekil.1 Enflasyon Göstergeleri

Yıllık % Değişim

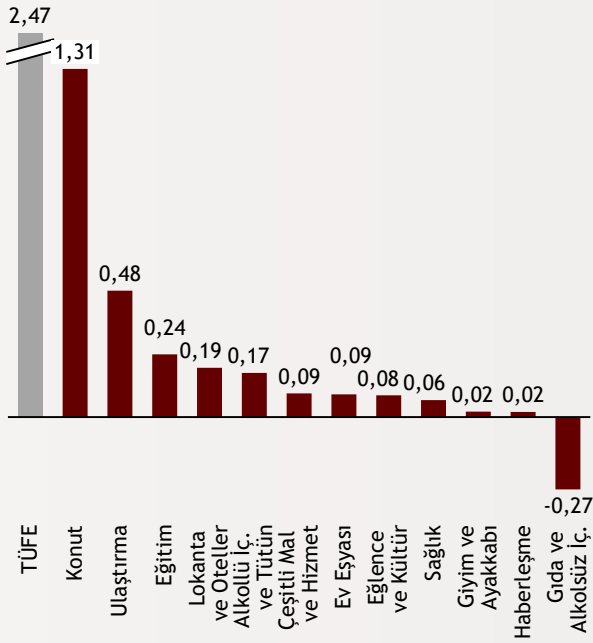


TÜİK Ağustos ayına ait enflasyon rakamlarını açıkladı. Temmuz ayında %61,78 olarak gerçekleşen yıllık enflasyon Temmuz ayında %51,97 oldu. Aylık TÜFE ise %2,47 artış kaydetti. Çekirdek enflasyon ise bu ay %2,99 oranında olurken yıllıkta %51,56 seviyesine gerçekleşti. Üretici enflasyonu ise yıllık bazda %35,75 olarak gerçekleşti, aylık bazda ise %1,68 oldu.

alBaraka
BANKNOT

Şekil.2 TÜFE Alt Kalemleri

Aylık Değişime Katkı

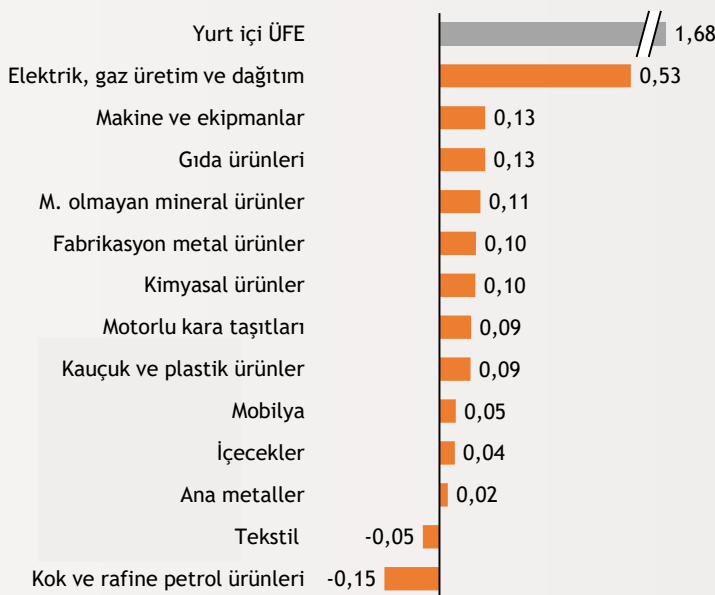


TÜFE alt kalemlerinin aylık değişime katkısında bu ay da zirveyi konut grubu aldı ve %1,31 katkı yaptı. Özellikle doğalgaz zammı ve kiralardaki yükseliş bu katkının ana sebebi oldu. Konutu ulaştırma ve eğitim kalemleri izledi. Bu iki grubun enflasyona katkısı sırasıyla %0,48, %0,24 oldu. Bu ay geçtiğimiz dönemden farklı olarak gıda enflasyonunun negatif gelmesi ve aylık değişime de negatif katkı yapması dikkat çekti.

alBaraka
BANKNOT

Şekil.3 Yi - ÜFE Alt Kalemleri

Aylık Değişime Katkı

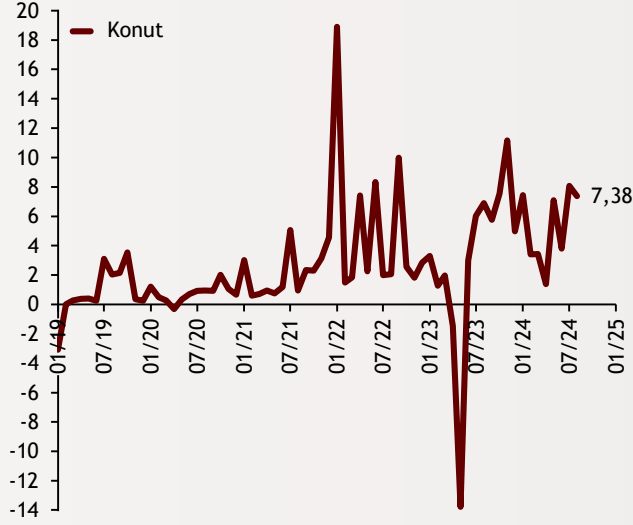


Üretici fiyatları aylık bazda bu ay %1,68 arttı. Elektrik, gaz üretim ve dağıtım kalemi %0,53 ile bu ay da yine en çok katkı yapan kalem oldu. Bunun dışında geçtiğimiz ay ÜFE'ye ciddi katkı yapan tekstil, kok ve rafine petrol ürünleri grupları bu ay negatif ÜFE katkısı yaparak dikkat çekti.

alBaraka
BANKNOT

Şekil.4 Konut ve Kira

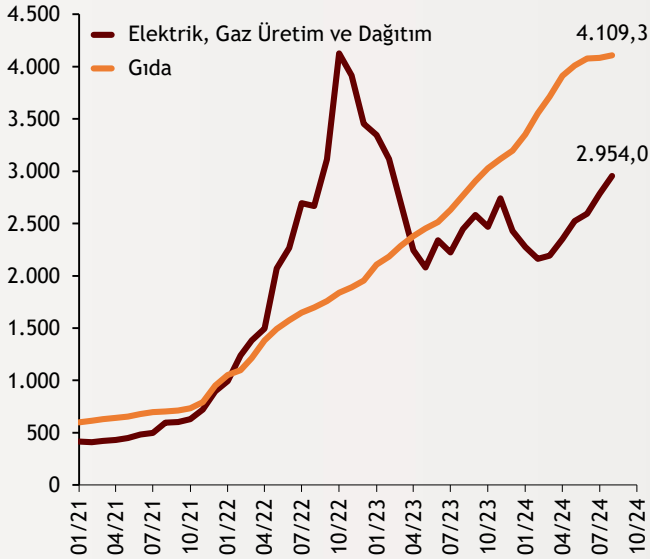
TÜFE, Aylık % Değişim



TÜFE katkısında bu ay da liderlik koltuğunu bırakmayan konut grubu zirvedeydi. Ağustos ayında konut grubunda artış %7,38 oldu. Geçtiğimiz aylarda doğalgaz indiriminin bitmesi, kira zam tavanının kalkması ve elektrik zammı ile yükseliş kaydeden bu grup, bu ay da kira artışları ve doğalgaz zammı ile zirvedeki yerini korudu.

Şekil.5 Yİ-ÜFE Alt Grupları

Yİ-ÜFE, Endeks Değeri

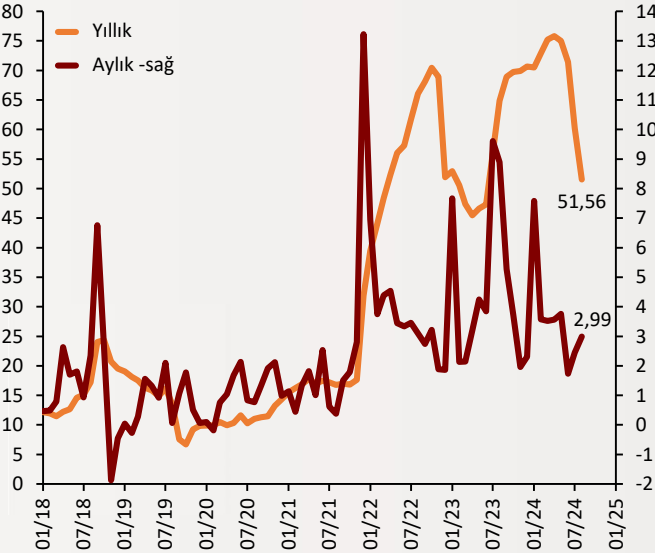
alBaraka
BANKNOT

ÜFE alt gruplarına baktığımızda, geçtiğimiz aylardan farklı olarak gıda geçtiğimiz aylarda başlayan yavaşlama sürdü. Gıdada aylık artış %0,66 ile sınırlı kaldı. Yıllık artış ise %48,43 oldu. Diğer yandan aylık katkıda bu ay da zirvede olan elektrik, gaz üretim ve dağıtım kalemi de göze çarpıyor. Elektrik, gaz üretim ve dağıtım kalemi ise aylık bazda %6,1 yükseliş gösterirken yıllık bazdaki artış %20,66 oldu.

alBaraka
BANKNOT

Şekil.6 Çekirdek Enflasyon

C Endeksi, Aylık ve Yıllık % Değişim



Enflasyon görünümündeki ana eğilimin göstergelerinden olan çekirdek enflasyon aylık bazda %2,99 oranında yükseldi. Böylece çekirdek enflasyonda aylık yükseliş serisi iki aya çıktı. Yıllık bazda ise Mayıs ayından sonra başlayan aşağı yönlü trend devam etti. Ağustos ayında yıllık çekirdek enflasyon %51,56 olarak gerçekleşti. Geçtiğimiz ay bu oran %60,23 olmuştu.

Enflasyon Raporu

Ağustos 2024

Tarih	TÜFE (%)		Yi-ÜFE(%)	
	Aylık	Yıllık	Aylık	Yıllık
Ağu.24	2,47	51,97	1,68	35,75
Tem.24	3,23	61,78	1,94	41,37
Haz.24	1,64	71,60	1,38	50,09
May.24	3,37	75,45	1,96	57,68
Nis.24	3,18	69,8	3,6	55,66
Mar.24	3,16	68,5	3,29	51,47
Şub.24	4,53	67,07	3,74	47,29
Oca.24	6,70	64,86	4,14	44,20
Ara.23	2,93	64,77	1,14	44,22
Kas.23	3,28	61,98	2,81	42,25
Eki.23	3,43	61,36	1,94	39,39
Eyl.23	4,75	61,53	3,40	47,44
Ağu.23	9,09	58,94	5,89	49,41
Tem.23	9,29	47,83	8,23	44,5
Haz.23	3,92	38,21	6,50	40,42
May.23	0,04	39,59	0,65	40,76

	Aylık (%)	Yıllık (%)	Çekirdek Enflasyon	Aylık	Yılsonu	Yıllık	12 Aylık Ortalama
Yurtiçi ÜFE	1,68	35,75					
Ara Malı	1,25	33,56	A Endeksi	3,25	34,11	54,93	66,25
Dayanıklı Tüketim Malı	2,14	40,7	B Endeksi	2,88	32,19	50,87	66,79
Dayanısız Tüketim Malı	1,17	48,79	C Endeksi	2,99	33,05	51,56	68,71
Enerji	3,04	18,2					
Sermaye Malı	2,49	37,98	D Endeksi	3,42	33	53,02	63,32

Tahmin ve Beklentiler

TÜFE Ağustos ayında aylık %2,47 artış gösterdi. Artan kiralara ve doğalgaz zammının yanında ulaştırma eğitim kaleminde de ciddi bir artış kaydedildi. Diğer yandan gıda ve içecek fiyatlarında düşüş görüldü. Diğer yandan Mayıs ayından sonra yıllık enflasyonda başlayan ve Temmuz ayında iyice hissedilen geri çekilme baz etkisiyle Ağustos ayında da devam etti. Önümüzdeki aylarda baz etkisinin Temmuz-Ağustos kadar güçlü olmamakla birlikte düşüş trendine katkı yapmasını, sıkılaştırma politikalarının belirginleşen etkilerinin de enflasyonda düşüş trendini desteklemesini bekliyoruz.



Teşekkürler...

ekonomikarastirmalar@albarakaturk.com.tr

Ömer Emeç
Baş Ekonomist
oemec@albarakaturk.com.tr

Mustafa Berk Erdal
mustafa.erdal@albarakaturk.com.tr

Rahime Aybike Çalışkan
rcaliskan@albarakaturk.com.tr

Bersun Turna
bersun.turna@albarakaturk.com.tr

Muhammed Yasir Aksu
muhammed.aksu@albarakaturk.com.tr

İbrahim Erdem Yıldırım
ibrahim.yildirim@albarakaturk.com.tr

Abdullah Arıkan
abdullah.arikan@albarakaturk.com.tr

Burada belirtilen bilgiler güvenilirliğine ve doğruluğuna inanılan kaynaklardan, okuyucuyu bilgilendirmek amacıyla derlenmiştir. Resmi kaynaklardan alınan bilgilere dayalı yapılan yorumlar ve tahminler, o tarihteki kanımızı yansıtmaktaysa da bu bilgiler, hiçbir şekilde yatırım danışmanlığı faaliyeti olarak değerlendirilemeyecektir. Söz konusu kaynaklardaki hata ve eksikliklerden ve bu bilgilerin kullanılmasından doğabilecek zararlardan dolayı, Albaraka Türk Katılım Bankası A.Ş. hiçbir sorumluluk kabul etmez. İşbu rapor içerisindeki bilgilere ait telif hakkı Bankamıza ait olup, üçüncü kişilerce izinsiz kullanılamaz, çoğaltılamaz veya kopyalanamaz.