

Enflasyon Görünümü

Ocak 2025

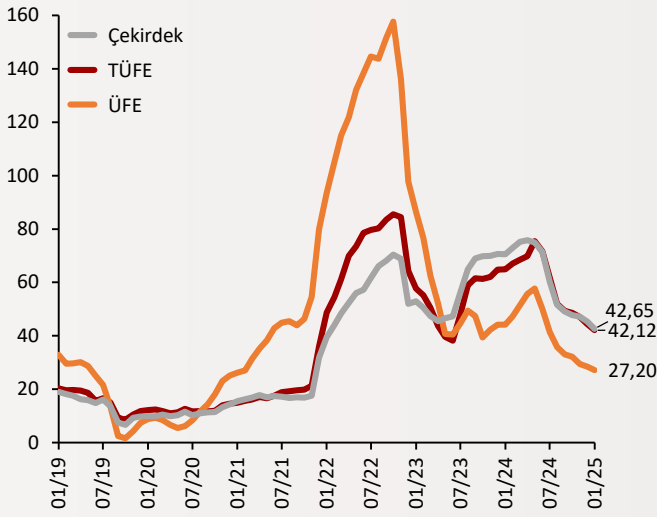
TÜFE
%42,12

Yi - ÜFE
%27,20

Çekirdek
TÜFE
%42,65

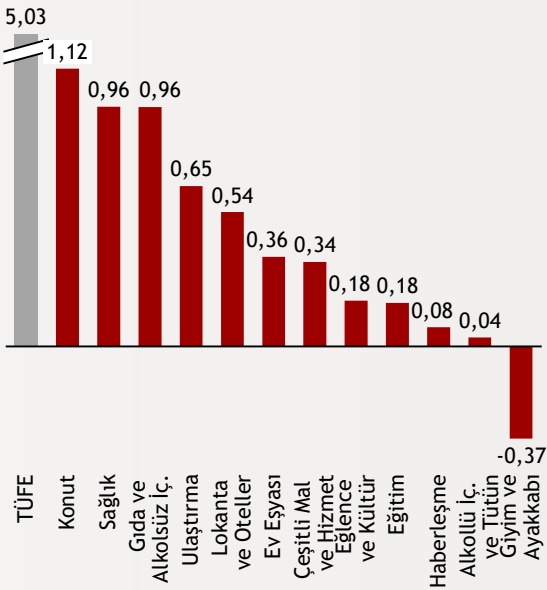
Şekil.1 Enflasyon Göstergeleri

Yıllık % Değişim




Şekil.2 TÜFE Alt Kalemleri

Aylık Değişime Katkı



Şekil.3 Yi - ÜFE Alt Kalemleri

Aylık Değişime Katkı



2025 yılının ilk ayında yıllık enflasyon %42,12 ile beklentilere paralel gerçekleşti. Aralık ayında aylık enflasyon %1,03 olarak kaydedilmişti. Ocak 2025'te ise aylık enflasyon %5,03 seviyesinde gerçekleşerek beklentileri karşılarken aynı zamanda Ocak 2024'ten bu yana kaydedilen en yüksek seviye oldu. Yıllık çekirdek enflasyon %42,65 olarak kaydedilirken, üretici fiyatları da aşağı yönlü bir ivme gösterdi. Aylık üretici enflasyonu %3,06, yıllık üretici enflasyonu ise %27,20 oldu.

alBaraka
BANKNOT

TÜFE alt kalemlerinin aylık değişime katkılarında konut, sağlık ve gıda grupları bu ay da üst sıralarda yer almaya devam etti. Konut grubu aylık bazda %7,4 artarak aylık enflasyona 1,12 puan katkıda bulundu. Sağlık grubu ise aylık %24'ye yakın yüksek artışıyla aylık enflasyona 0,96 puan katkı sağlamıştır. Ocak ayında aylık enflasyona negatif katkı yapan tek grup -0,37 puan ile giyim ve ayakkabı kalemi olmuştur.

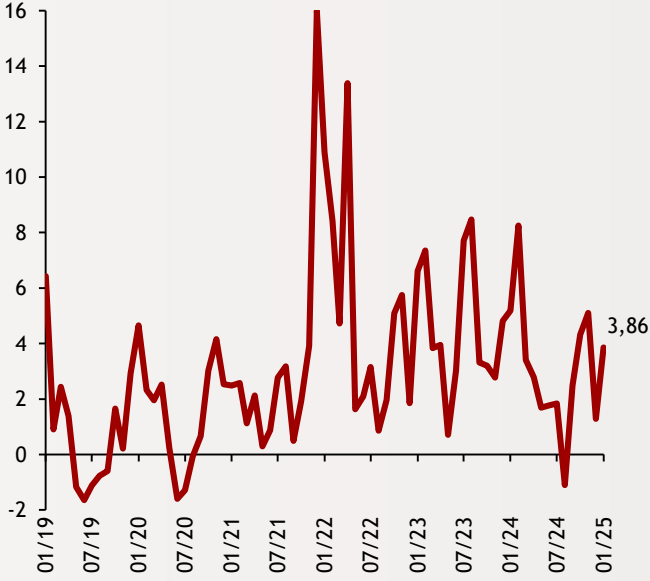
alBaraka
BANKNOT

Üretici fiyatları aylık bazda Aralık'ta %3,06 arttı. Gıda ürünleri Ocak ayında da 0,87 puanlık katkı ile üst üste beşinci ayda ÜFE'ye en fazla katkı yapan kalem oldu. Elektrik, gaz üretimi ve dağıtım ise Aralık'ta olduğu gibi bu ay da %0,03 negatif katkı sunmaya devam etti. Sektörel bazda bakıldığında ise en yüksek aylık artış %5,63 ile kömür ve linyitte görülürken, en hızlı ve tek gerileme ise %0,44 ile elektrik, gaz üretimi ve dağıtım grubunda görüldü.

alBaraka
BANKNOT

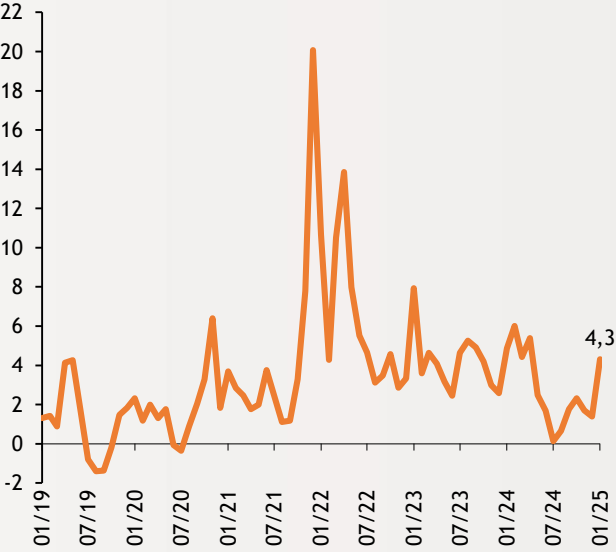
Şekil.4 Gıda ve Alkolsüz İçecekler

TÜFE, Aylık % Değişim



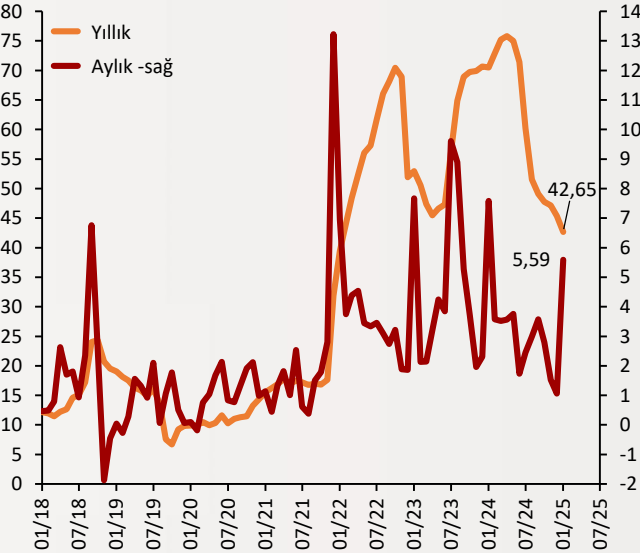
Şekil.5 Yı-ÜFE Gıda Ürünleri

Yı-ÜFE, Aylık % Değişim



Şekil.6 Çekirdek Enflasyon

C Endeksi, Aylık ve Yıllık % Değişim



Ocak ayında da TÜFE’de en çok artış gösteren grup gıda ve alkolsüz içecekler grubu oldu. Söz konusu grupta aylık enflasyon artışı %3,86 olarak kaydedildi. Aylık bazda, taze meyve ve sebze kategorisindeki bazı ürünlerde fiyat düşüşleri gözlenirken diğer ürünlerde artış yaşandı. Ayrıca işlenmiş gıda fiyatlarındaki yükselişte göze çarptı. Gıda grubunun yıllık artışı ise %41,76 gerçekleşerek, yıllık enflasyona yaklaşık 11 puanlık bir katkıda bulundu.

alBaraka
BANKNOT

TÜFE’de olduğu gibi aylık ÜFE artışına en çok katkı yapan kalem 0,87 puan ile gıda grubu oldu. Aylık bazdaki %4,3 artış son 8 ayın en yüksek oranında kaydedildi. Gıda ürünlerinde yıllık bazdaki artış ise Ocak ayında %37,23 olarak gerçekleşti. Bir süredir düşüş eğilimi gösteren gıda alt kalemi Ocak ayında, tedarik zincirindeki aksaklıklar ve belirli gıda ürünlerinde fiyat dalgalanmaları nedeniyle artış gösterdi.

alBaraka
BANKNOT

Enflasyon görünümündeki ana eğilimin göstergelerinden olan çekirdek enflasyon aylık bazda %5,59 oranında artış kaydetti. Söz konusu seviye Ocak 2024’ten bu yana kaydedilen en düşük aylık artış olarak kaydedildi. Yıllık bazda ise Mayıs ayından sonra başlayan aşağı yönlü trend Ocak’ta da devam etti. Böylece Ocak’ta yıllık çekirdek enflasyon %42,65 olarak gerçekleşti.

Enflasyon Raporu

Ocak 2025

Tarih	TÜFE (%)		Yi-ÜFE(%)	
	Aylık	Yıllık	Aylık	Yıllık
Oca.25	5,03	42,12	3,06	27,20
Ara.24	1,03	44,38	0,40	28,52
Kas.24	2,24	47,09	0,66	29,47
Eyl.24	2,97	49,38	1,37	33,09
Ağu.24	2,47	51,97	1,68	35,75
Tem.24	3,23	61,78	1,94	41,37
Haz.24	1,64	71,60	1,38	50,09
May.24	3,37	75,45	1,96	57,68
Nis.24	3,18	69,8	3,6	55,66
Mar.24	3,16	68,5	3,29	51,47
Şub.24	4,53	67,07	3,74	47,29
Oca.24	6,70	64,86	4,14	44,20
Ara.23	2,93	64,77	1,14	44,22
Kas.23	3,28	61,98	2,81	42,25
Eki.23	3,43	61,36	1,94	39,39
Eyl.23	4,75	61,53	3,40	47,44

	Aylık (%)	Yıllık (%)	Çekirdek Enflasyon	Aylık	Yılsonu	Yıllık	12 Aylık Ortalama
Yurtiçi ÜFE	3,06	27,20					
Ara Malı	1,81	23,27	A Endeksi	5,94	44,04	42,22	57,31
Dayanıklı Tüketim Malı	6,39	37,44	B Endeksi	5,47	43,94	42,08	56,05
Dayanısız Tüketim Malı	4,45	37,42	C Endeksi	5,59	45,34	42,65	57,32
Enerji	2,27	18,05					
Sermaye Malı	3,25	25,61	D Endeksi	5,53	43,79	42,15	55,98

Tahmin ve Beklentiler

Tüketici enflasyonu Ocak ayında yıllık %42,12 seviyesinde gerçekleşerek son 1,5 yılın en düşük seviyesinde kaydedildi. Asgari ücretteki artış, yönetilen ve yönlendirilen fiyatlardaki zam ile birlikte enflasyon Ocak ayında aylık %5,03 ile son 11 ayın en yüksek oranında gerçekleşti. Üretici enflasyonu tarafında gerçekleşen görece düşük seyirin önümüzdeki dönemde tüketici fiyatlarını maliyet yönlü olumlu etkilemeye devam edeceği beklenilmektedir.



Teşekkürler...

ekonomikarastirmalar@albarakaturk.com.tr

Ömer Emeç

Baş Ekonomist

oemec@albarakaturk.com.tr

Mustafa Berk Erdal

mustafa.erdal@albarakaturk.com.tr

Rahime Aybike Çalışkan

rcaliskan@albarakaturk.com.tr

Sena Karadağ

sena.karadag@albarakaturk.com.tr

İbrahim Erdem Yıldırım

ibrahim.yildirim@albarakaturk.com.tr

Abdullah Arıkan

abdullah.arikan@albarakaturk.com.tr

Burada belirtilen bilgiler güvenilirliğine ve doğruluğuna inanılan kaynaklardan, okuyucuyu bilgilendirmek amacıyla derlenmiştir. Resmi kaynaklardan alınan bilgilere dayalı yapılan yorumlar ve tahminler, o tarihteki kanımızı yansıtmaktaysa da bu bilgiler, hiçbir şekilde yatırım danışmanlığı faaliyeti olarak değerlendirilemeyecektir. Söz konusu kaynaklardaki hata ve eksikliklerden ve bu bilgilerin kullanılmasından doğabilecek zararlardan dolayı, Albaraka Türk Katılım Bankası A.Ş. hiçbir sorumluluk kabul etmez. İşbu rapor içerisindeki bilgilere ait telif hakkı Bankamıza ait olup, üçüncü kişilerce izinsiz kullanılamaz, çoğaltılamaz veya kopyalanamaz.