

# Enflasyon Görünümü

Aralık 2024

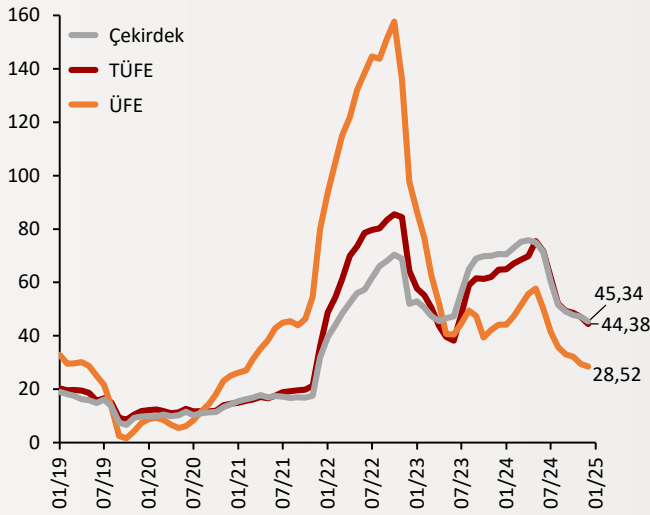
TÜFE  
%44,38

Yi - ÜFE  
%28,52

Çekirdek  
TÜFE  
%45,34

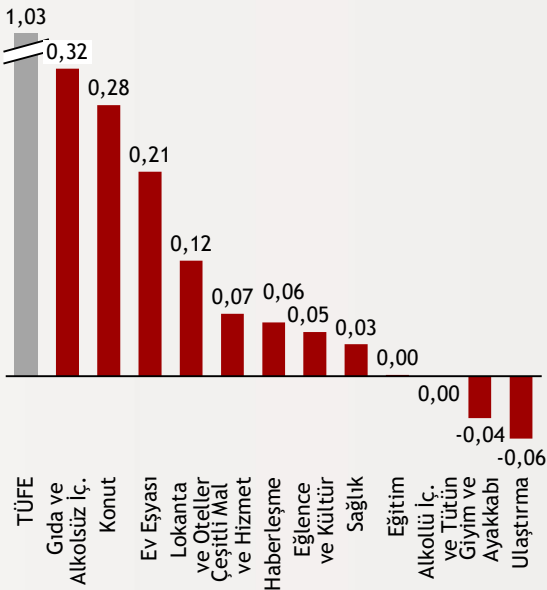
## Şekil.1 Enflasyon Göstergeleri

Yıllık % Değişim




## Şekil.2 TÜFE Alt Kalemleri

Aylık Değişime Katkı



## Şekil.3 Yi - ÜFE Alt Kalemleri

Aylık Değişime Katkı



2024 yılı sonunda yıllık enflasyon %44,38 ile TCMB beklentilerine yakın gerçekleşti. Kasım ayında aylık enflasyon %47,09 olarak kaydedilmişti. Aralık'ta aylık enflasyon %1,03 ile Mayıs 2023'ten bu yana en düşük seviyeyi gördü. Yıllık çekirdek enflasyon %45,34 olarak kaydedilirken, üretici fiyatları da aşağı yönlü bir ivme gösterdi. Aylık üretici enflasyonu %0,40, yıllık üretici enflasyonu ise %28,52 oldu.

alBaraka  
BANKNOT

TÜFE alt kalemlerinin aylık değişime katkılarında gıda ve konut grupları bu ay da üst sıralarda yer almaya devam etti. Gıda ve alkolsüz içecekler, aylık bazda %1,29 artarken aylık enflasyona 0,32 puan katkı sağladı. Konut grubu ise aylık bazda %1,71 artarak 0,28 puanlık bir katkıda bulundu. Aylık bazda en yüksek artış %2,78 ile ev eşyası grubunda yaşanırken, ulaştırma grubu %0,42 düşüşle 0,06'lık negatif katkıda bulundu.

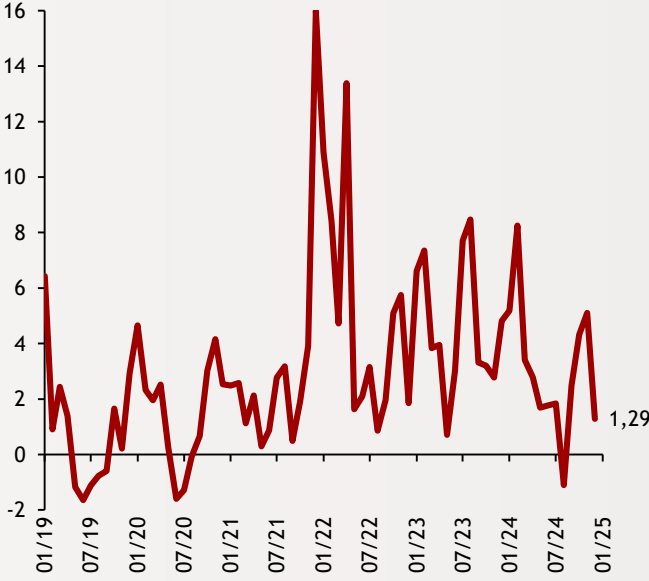
alBaraka  
BANKNOT

Üretici fiyatları aylık bazda Aralık'ta %1,29 arttı. Gıda ürünleri Aralık ayında 0,27 puanlık katkı ile üst üste dördüncü ayda ÜFE'ye en fazla katkı yapan kalem oldu. Elektrik, gaz üretimi ve dağıtım ise Kasım'da olduğu gibi bu ay da %0,49 negatif katkı sunmaya devam etti. Sektörel bazda bakıldığında ise en yüksek aylık artış %4,71 ile içecek grubunda görülürken, en hızlı gerileme ise %5,84 ile elektrik, gaz üretimi ve dağıtım grubunda görüldü.

alBaraka  
BANKNOT

## Şekil.4 Gıda ve Alkolsüz İçecekler

TÜFE, Aylık % Değişim

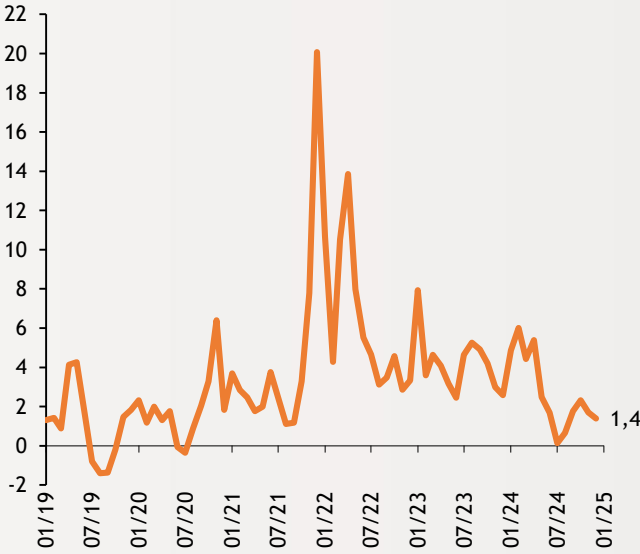


Aralık ayında da TÜFE’de en çok artış gösteren grup gıda ve alkolsüz içecekler grubu oldu. Söz konusu grupta aylık enflasyon %1,29 olarak kaydedildi ve Ağustos 2024’deki -%1,10’luk değişimden sonraki en düşük aylık değişim olarak kaydedildi. Gıda grubunun yıllık artışı ise %43,58 gerçekleşerek, yıllık enflasyona yaklaşık 11 puanlık bir katkıda bulundu.

alBaraka  
BANKNOT

## Şekil.5 Yı-ÜFE Gıda Ürünleri

Yı-ÜFE, Aylık % Değişim

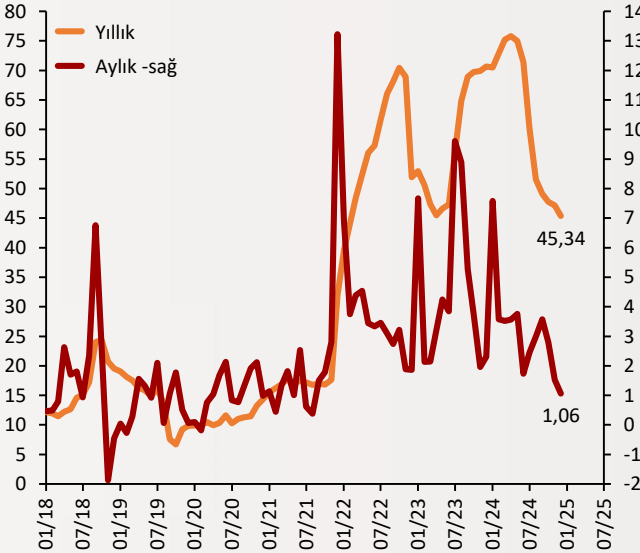


TÜFE’de olduğu gibi aylık ÜFE artışına en çok katkı yapan kalem 0,27 katkısı ile gıda grubu oldu. Gıda ürünlerinde yıllık bazdaki artış ise Aralık ayında %37,96 olarak gerçekleşti. Temmuz’da %0,13’lük değişimin ardından artışa geçerek Ekim’de %2,32’yi gören gıda alt kalemi son iki aydır düşüş eğiliminde.

alBaraka  
BANKNOT

## Şekil.6 Çekirdek Enflasyon

C Endeksi, Aylık ve Yıllık % Değişim



Enflasyon görünümündeki ana eğilimin göstergelerinden olan çekirdek enflasyon aylık bazda %1,06 oranında artış kaydetti. Söz konusu seviye Eylül 2021’den bu yana kaydedilen en düşük aylık artış olarak kaydedildi. Yıllık bazda ise Mayıs ayından sonra başlayan aşağı yönlü trend Aralık’ta da devam etti. Böylece Kasım’da yıllık çekirdek enflasyon %45,34 olarak gerçekleşti.

alBaraka  
BANKNOT

# Enflasyon Raporu

Aralık 2024

Tarih	TÜFE (%)		Yi-ÜFE(%)	
	Aylık	Yıllık	Aylık	Yıllık
Ara.24	1,03	44,38	0,40	28,52
Kas.24	2,24	47,09	0,66	29,47
Eyl.24	2,97	49,38	1,37	33,09
Ağu.24	2,47	51,97	1,68	35,75
Tem.24	3,23	61,78	1,94	41,37
Haz.24	1,64	71,60	1,38	50,09
May.24	3,37	75,45	1,96	57,68
Nis.24	3,18	69,8	3,6	55,66
Mar.24	3,16	68,5	3,29	51,47
Şub.24	4,53	67,07	3,74	47,29
Oca.24	6,70	64,86	4,14	44,20
Ara.23	2,93	64,77	1,14	44,22
Kas.23	3,28	61,98	2,81	42,25
Eki.23	3,43	61,36	1,94	39,39
Eyl.23	4,75	61,53	3,40	47,44
Ağu.23	9,09	58,94	5,89	49,41

	Aylık (%)	Yıllık (%)	Çekirdek Enflasyon	Aylık	Yılsonu	Yıllık	12 Aylık Ortalama
Yurtiçi ÜFE	0,40	28,52					
Ara Malı	0,64	27,01	A Endeksi	1,32	44,04	44,04	59,57
Dayanıklı Tüketim Malı	1,41	35,69	B Endeksi	1,17	43,94	43,94	58,37
Dayanısız Tüketim Malı	1,48	39,26	C Endeksi	1,06	45,34	45,34	59,83
Enerji	-3,37	11,92					
Sermaye Malı	0,92	29,21	D Endeksi	1,10	43,79	43,79	57,93

## Tahmin ve Beklentiler

Tüketici enflasyonu Aralık'ta %1,03 ile %1,6'lık piyasa beklentilerinin oldukça altında gerçekleşti. Aylık bazdaki ılımlı artışa rağmen yıllık enflasyon %44,38 ile TCMB'nin beklentilerine yakın gerçekleşti ve dezenflasyon sürecine yönelik olumlu beklentilere destek verdi. Bununla birlikte, asgari ücretteki artış, yönetilen ve yönlendirilen fiyatlardaki zam ile birlikte yeni yılın ilk aylarında enflasyonun nispeten daha hızlı artması bekleniyor.



# Teşekkürler...

[ekonomikarastirmalar@albarakaturk.com.tr](mailto:ekonomikarastirmalar@albarakaturk.com.tr)

*Ömer Emeç*  
*Baş Ekonomist*  
[oemec@albarakaturk.com.tr](mailto:oemec@albarakaturk.com.tr)

*Mustafa Berk Erdal*  
[mustafa.erdal@albarakaturk.com.tr](mailto:mustafa.erdal@albarakaturk.com.tr)

*Rahime Aybike Çalışkan*  
[rcaliskan@albarakaturk.com.tr](mailto:rcaliskan@albarakaturk.com.tr)

*Sena Karadağ*  
[sena.karadag@albarakaturk.com.tr](mailto:sena.karadag@albarakaturk.com.tr)

*Muhammed Yasir Aksu*  
[muhammed.aksu@albarakaturk.com.tr](mailto:muhammed.aksu@albarakaturk.com.tr)

*İbrahim Erdem Yıldırım*  
[ibrahim.yildirim@albarakaturk.com.tr](mailto:ibrahim.yildirim@albarakaturk.com.tr)

*Abdullah Arıkan*  
[abdullah.arikan@albarakaturk.com.tr](mailto:abdullah.arikan@albarakaturk.com.tr)

Burada belirtilen bilgiler güvenilirliğine ve doğruluğuna inanılan kaynaklardan, okuyucuyu bilgilendirmek amacıyla derlenmiştir. Resmi kaynaklardan alınan bilgilere dayalı yapılan yorumlar ve tahminler, o tarihteki kanımızı yansıtmaktaysa da bu bilgiler, hiçbir şekilde yatırım danışmanlığı faaliyeti olarak değerlendirilemeyecektir. Söz konusu kaynaklardaki hata ve eksikliklerden ve bu bilgilerin kullanılmasından doğabilecek zararlardan dolayı, Albaraka Türk Katılım Bankası A.Ş. hiçbir sorumluluk kabul etmez. İşbu rapor içerisindeki bilgilere ait telif hakkı Bankamıza ait olup, üçüncü kişilerce izinsiz kullanılamaz, çoğaltılamaz veya kopyalanamaz.