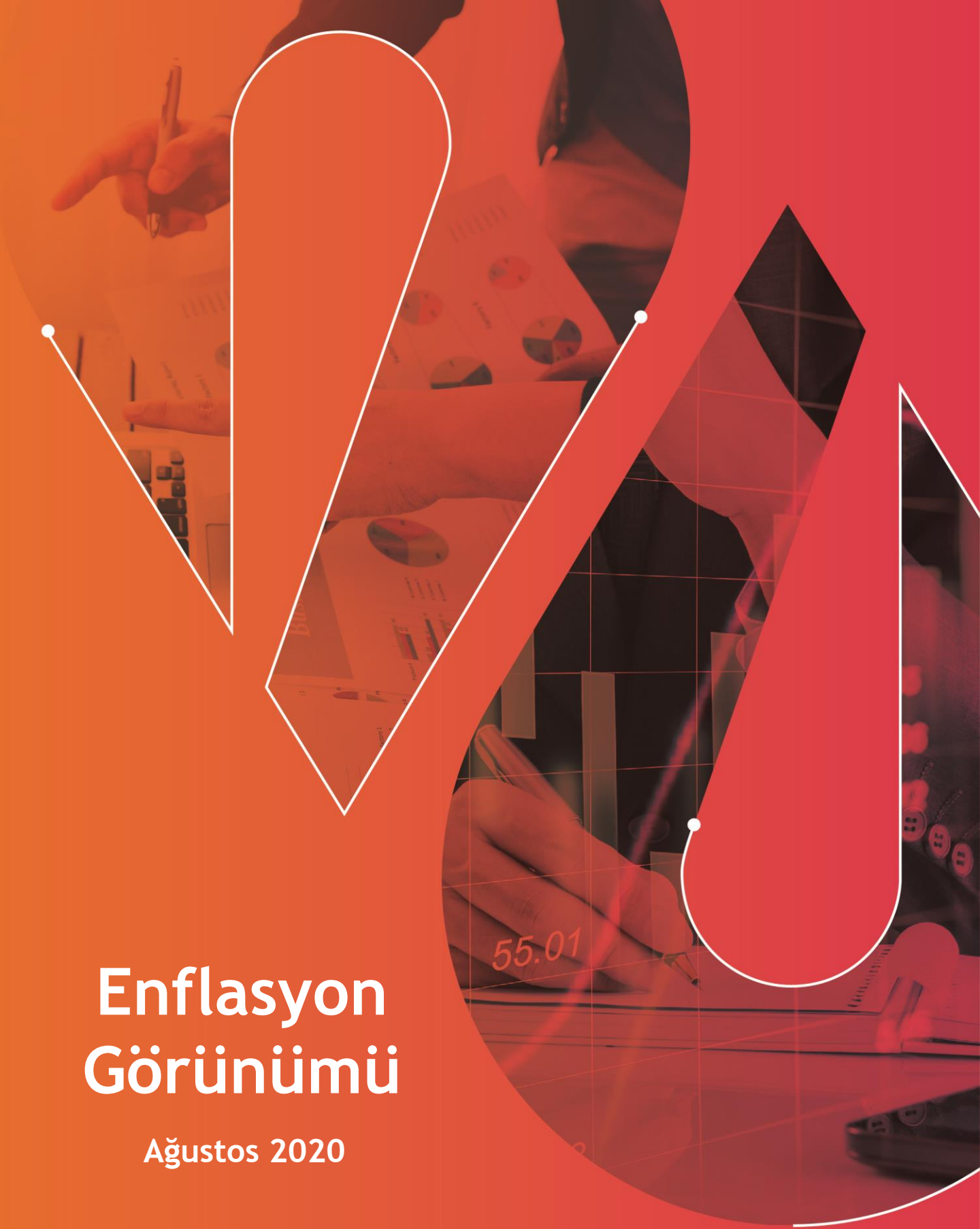

Enflasyon Görünümü

Ağustos 2020

TÜFE
%11,77

Yi - ÜFE
%11,53

Çekirdek TÜFE
%11,03

alBaraka BANKNOT

Not: Yıllık % değişim olarak verilmiştir.

Şekil.1 Enflasyon Göstergeleri

Yıllık % Değişim

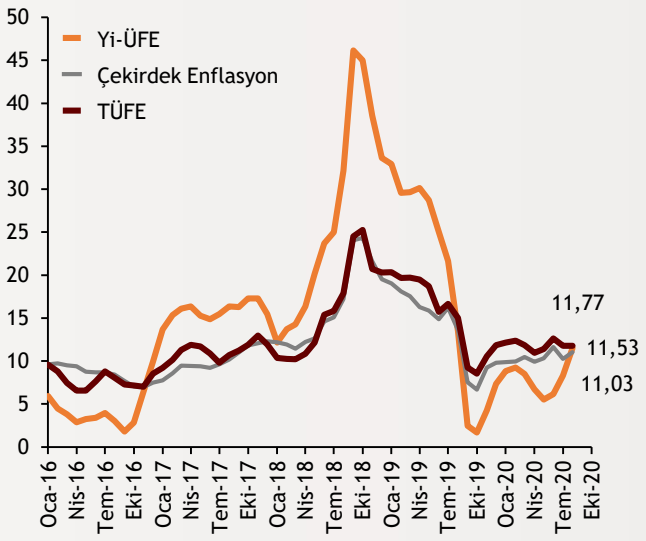

Ağustos ayında **manşet enflasyon** aylık olarak **%0,86 olurken yıllık bazda %11,77** olarak gerçekleşti. Enflasyondaki ana eğilimi gösteren **çekirdek enflasyon** ise **%11,03** olarak gerçekleşirken döviz kurunun hareketliliği bu yükselişte önemli bir rol oynadı. Üretici fiyatlarında ise **Yİ-ÜFE** endeksi aylık **%2,35'lik** önemli bir artış ile yıllık bazda **%11,53'e** yükseldi. TÜFE'deki seyir yatay kalmış olmakla birlikte **döviz kuru geçişkenliği ve üretici fiyatlarının** seyri sonbaharda baskı oluşturabilir.

alBaraka BANKNOT

Şekil.2 TÜFE Alt Kalemleri

Aylık Değişime Katkı

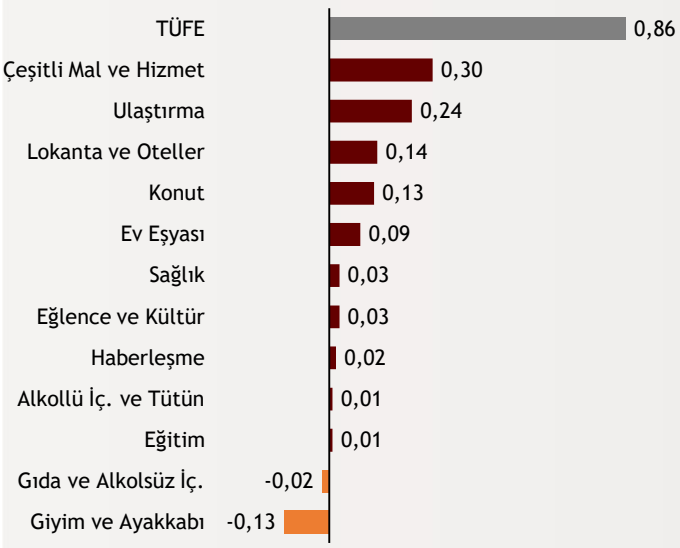

Aylık gerçekleşmelere baktığımızda Ağustos ayında en yüksek artış enflasyona **30 baz puan katkı** yapan **çeşitli mal ve hizmetler grubunda** yaşandı. Aylık **%5,09'luk** bir artış yaşayan çeşitli mal ve hizmetler grubu manşet TÜFE'yi de **en çok etkileyen** grup oldu. Ana gruplardan **giyim ve gıda ise** beklenildiği üzere mevsimselliğin katkısıyla manşet enflasyonu aşağı çeken gruplardan **giyim grubu bu dönemde aylık %2,11** oranında geriledi.

alBaraka BANKNOT

Şekil.3 Yi - ÜFE Alt Kalemleri

Aylık Değişime Katkı

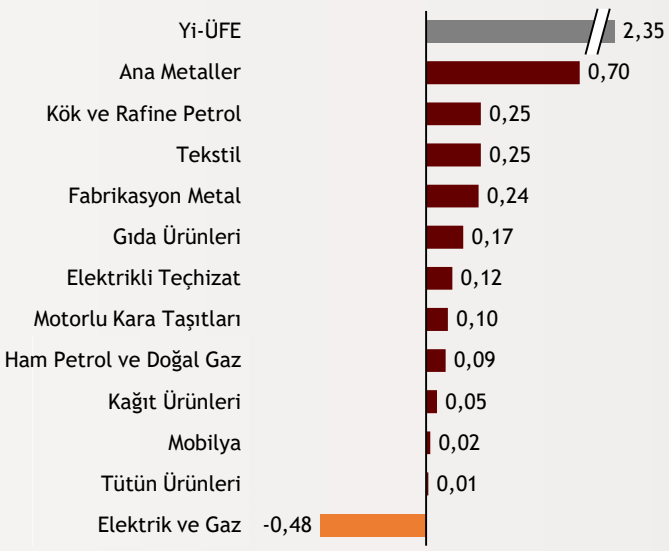

ÜFE tarafı ise **aylık bazda %2,35** artış yaşayarak yıllık artış seviyesini de **%11,53'e** çekti. Özellikle dolar kurunda yaşanan değişimin de etkisinin hissedildiği üretici fiyatlarında en yüksek etki **ana metaller grubundan** geldi. Tıpkı TÜFE'deki gibi ÜFE'de de enflasyonu aşağı çeken grup sayısı bu dönemde az kaldı. Yalnızca elektrik ve gaz fiyatları Ağustos ayında Yİ-ÜFE rakamını aşağı çekerken diğer **tüm gruplar enflasyonun yukarı yönlü hareket etmesine yol açtı.**

Kaynak: TÜİK

alBaraka BANKNOT

Şekil.4 Mücevher

Yıllık % Değişim

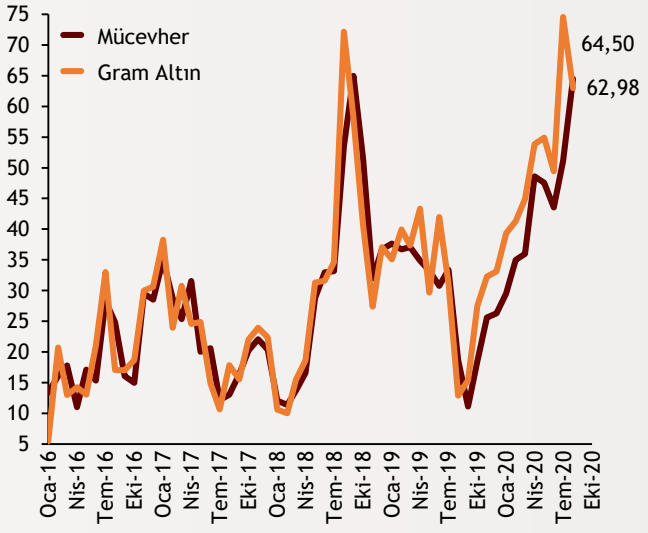

Çeşitli mal ve hizmetler grubu bu ay enflasyonu yukarı çeken önemli etkenlerden olurken bu grubun içindeki **mücevher (altın) fiyatlarının değişimi göze çarpıyor**. Gram altın yıllık bazda %62,98'lik bir artış yaşarken buna paralel şekilde mücevher fiyatları da yıllık manada %64,5'lik bir artış yaşadı. Özellikle **bu kalemde Ağustos ayında gerçekleşen %13,7'lik artış** manşet enflasyon üzerinde ciddi etki oluşturdu. Altın fiyatlarının gidişatına bağlı olarak bu kalem önümüzdeki dönemde de baskı unsuru oluşturabilir.

alBaraka BANKNOT

Şekil.5 Ulaştırma ve Konut

Yıllık % Değişim

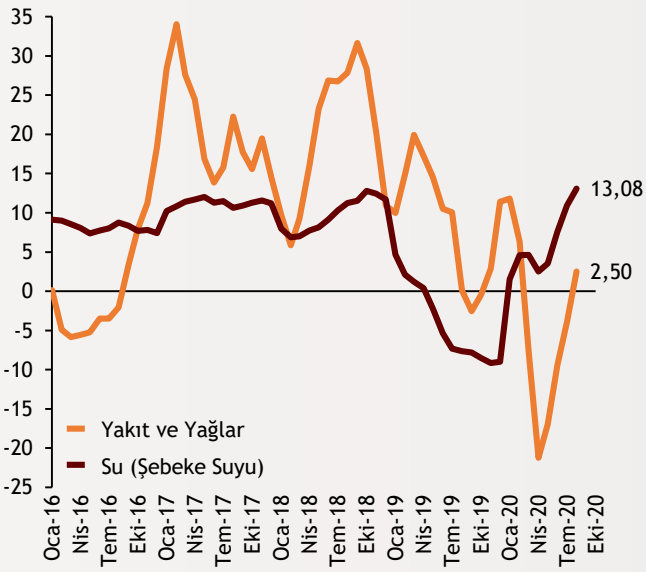

Ağustos ayında enflasyonu yukarı çeken bir diğer etmen ise akaryakıt fiyatları ile su faturaları oldu. Ağustos ayında **akaryakıt fiyatları aylık %3 seviyesine yakın artış gösterirken; su faturası fiyatları da %2,7 oranında zamlandı.** Sene başına göre halen daha uygun seviyelerde olsak da **pandeminin sağladığı fiyat avantajı ortadan büyük ölçüde kalkmış durumda.** Su faturalarında ise özellikle büyükşehirlerde alınan zam kararlarının etkisi manşet enflasyona yansımış görünüyor.

alBaraka BANKNOT

Şekil.6 Giyim ve Ayakkabı

Yıllık % Değişim

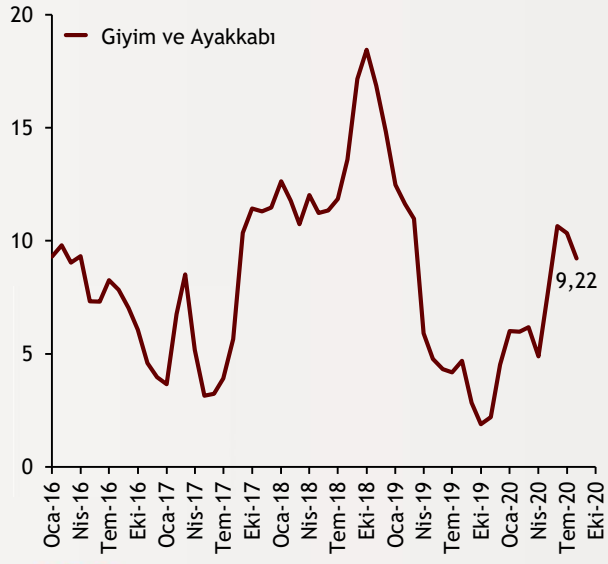

Gıda ve alkolsüz içeceklerle birlikte manşet enflasyonu aşağı çeken iki gruptan birisi olan giyim ve ayakkabı grubu beklediğimiz üzere mevsimselliğin etkilerini gösteriyor. Aylık **manada giyim grubu fiyatları %2,11 azalırken; yıllık artış miktarı da %9,22'ye geriledi.** Sonbahar sezonunun gelmesiyle bu grupta önümüzdeki aylarda yukarı yönlü bir hareketlenme beklenebilir. Bu bağlamda **mevsimsellik etkisinin bu grupta Eylül ayında azalmasını ve Ekim ayında tersine dönmesini bekliyoruz.**

Kaynak: TÜİK

alBaraka BANKNOT

Enflasyon Raporu

Ağustos 2020

	TÜFE (%)		Yi-ÜFE(%)	
Tarih	Aylık	Yıllık	Aylık	Yıllık
Ağu.20	0,86	11,77	2,35	11,53
Tem.20	0,58	11,76	1,02	8,33
Haz.20	1,13	12,62	0,69	6,17
May.20	1,36	11,39	1,54	5,53
Nis.20	0,85	10,94	1,28	6,71
Mar.20	0,57	11,86	0,87	8,5
Şub.20	0,35	12,37	0,48	9,26
Oca.20	1,35	12,15	1,84	8,84
Ara.19	0,74	11,84	0,69	7,36
Kas.19	0,38	10,56	-0,08	4,26
Eki.19	2,00	8,55	0,17	1,7
Eyl.19	0,99	9,26	0,13	2,45

En Fazla Artış ve Düşüş Gösteren Ürünler	
Ürün	Oran - Aylık (%)
Salatalık	25,17
Limon	21,86
Yurtiçi Turlar	18,64
Patlıcan	14,83
Mücevher (Altın)	14,65
Kabak	11,81
Erik	-19,63
Patates	-17,38
Armut	-16,07
Domates	-14,11
Dolmalık Biber	-9,06
Üzüm	-8,46

	Aylık (%)	Yıllık (%)
Yurtiçi ÜFE	2,35	11,53
Ara Malı	3,78	13,58
Dayanıklı Tüketim Malı	2,99	17,08
Dayanıksız Tüketim Malı	0,90	10,17
Enerji	-1,91	-1,64
Sermaye Malı	3,52	18,09

Çekirdek Enflasyon	Aylık	Yılsonu	Yıllık	12 Aylık Ortalama
A Endeksi	1,14	8,20	11,69	12,09
B Endeksi	0,78	7,30	11,18	10,59
C Endeksi	0,77	7,33	11,03	9,74
D Endeksi	1,77	7,31	11,98	10,81

Tahmin ve Beklentiler

Ağustos ayında enflasyon düşme trendine henüz girmezken sepetteki mücevher etkisi göze çarpıyor. Halen çift hanede olan enflasyon rakamları üzerinde önümüzdeki dönemde döviz kuru geçişkenliği ve üretici fiyatları baskı unsuru olarak önplana çıkabilir. Bu doğrultuda sene sonu enflasyon beklentilerinde ise düşük çift haneli rakamlar önplana çıkıyor.

alBaraka BANKNOT

Kaynak: TÜİK

Teşekkürler..

ekonomikarastirmalar@albarakaturk.com.tr

Ömer Emeç
Baş Ekonomist
oemec@albarakaturk.com.tr

Mustafa Berk Erdal
mustafa.erdal@albarakaturk.com.tr

Lütfullah Bingöl
lbingol@albarakaturk.com.tr

Yavuz Selim İşleyen
yisleyen@albarakaturk.com.tr

Rahime Aybike Çalışkan
rcaliskan@albarakaturk.com.tr

Rumeysa Kurtulmuş
rkurtulmus@albarakaturk.com.tr

Ömer Aydemir
oaydemir@albarakaturk.com.tr

Mehmet Sami Boz
mboz@albarakaturk.com.tr

Burada belirtilen bilgiler güvenilirliğine ve doğruluğuna inanılan kaynaklardan, okuyucuyu bilgilendirmek amacıyla derlenmiştir. Resmi kaynaklardan alınan bilgilere dayalı yapılan yorumlar ve tahminler, o tarihteki kanımızı yansıtmaktaysa da bu bilgiler, hiçbir şekilde yatırım danışmanlığı faaliyeti olarak değerlendirilemeyecektir. Söz konusu kaynaklardaki hata ve eksikliklerden ve bu bilgilerin kullanılmasından doğabilecek zararlardan dolayı, Albaraka Türk Katılım Bankası A.Ş. hiçbir sorumluluk kabul etmez. İşbu rapor içerisindeki bilgilere ait telif hakkı Bankamıza ait olup, üçüncü kişilerce izinsiz kullanılamaz, çoğaltılamaz veya kopyalanamaz.

alBaraka BANKNOT