

Kasım ayı enflasyon rakamı açıklandı

Türkiye İstatistik Kurumu (TÜİK) Kasım ayı tüketici fiyat endeksini yayınladı. Kasım ayında tüketici fiyatları yıllık bazda yüzde 61,98 arttı. Aylık enflasyon beklentisi yüzde 3,8 olarak kaydedilmişti. Ekim'de yıllık enflasyon yüzde 61,36 seviyesine gerilemişti.

Petrol OPEC+ toplantısının etkisiyle düşüyor

OPEC üyesi olmayan ülkelerden gelen arzın artması ve talep büyümesine ilişkin görünümün yumuşaması nedeniyle petrolde arka arkaya düşüş gerçekleşti. Petrol İhraç Eden Ülkeler Topluluğu ve müttefiklerinin geçen hafta üretim kesintilerini artırma yönündeki hamlesinin ardından petrol fiyatlarında geri çekilme gerçekleşti.

TCMB'nin iç borç stokundaki payı düşüyor

Türkiye Cumhuriyet Merkez Bankası (TCMB) makro ihtiyati çerçevede ve bilançosunda sadeleşme eğilimi devam ediyor. Hazine ve Maliye Bakanlığı'nın verilerine göre Ekim ayı itibarıyla TCMB'nin iç borç stokundaki payı yüzde 4,3 seviyesine düştü. TCMB'nin bu varlıklardaki payı bir yılın en düşük seviyesine inmiş oldu.

Altın fiyatlarında yeni rekor

Fed'in iyimserliği yumuşatma çabalarına rağmen, ABD'nin gelecek yılın başlarında faiz indirimine ilişkin artan beklentilerin etkisiyle altın, tüm zamanların en yüksek seviyesini aştı. Pazartesi günü erken işlemlerde yüzde 3'ten fazla artış göstererek tüm zamanların en yüksek seviyesini geçti. Ardından bu kazançların büyük kısmını geri verdi ve Cuma gününe göre yüzde 0,72 artışla 2085,81 dolardan işlem görüyor.

Küresel piyasalarda temkinli açılış

Fed swaplarının Mayıs'a kadar çeyrek puanlık, Aralık 2024'e kadar ise tam yüzde puanlık faiz indirimini fiyatlaması sonrası Cuma günü ralli yapan hisse ve tahviller yeni haftada kazançlarının bir kısmını geri veriyor Cuma gününü 13 baz puanlık düşüş ile kapatan ABD 10 yıllık tahvil getirisi bu sabah beş baz puan artışla yüzde 4,251'den işlem görüyor. S&P 500 ve Nasdaq 100 cuma gününü yüzde 0,5'i aşan artışla kapamıştı. İki endeksin vadelileri kayıp yaşıyor.

Türkiye ve Dünyada Gündem

Bugün Türkiye'de gündem sakin. Küreselde ABD fabrika siparişleri açıklanacak.

Ekonomi Güncesi

4 Aralık 2023 - Pazartesi

İbrahim Erdem Yıldırım

ibrahim.yildirim@albarakaturk.com.tr

Piyasa Verileri

Döviz Kurları	1.Ara	Değişim
USD/TL	28,92	0,18%
Euro/TL	31,47	-0,03%
Sepet/TL	30,20	0,07%
Euro/USD	1,09	-0,04%
Dolar Endeksi	103,27	-0,22%

Pay Piyasaları	1.Ara	Değişim
Dünya Borsaları	698	0,45%
S&P 500	4.595	0,59%
Euro Stoxx	4.419	0,82%
DAX	16.398	1,12%
Shanghai	3.032	0,06%
Gelişmekte Olan Ülkeler	982	-0,50%
BİST - 100	8.026	0,98%
BİST - Bankacılık Endeksi	8.625	3,20%
Albaraka Türk	4,03	0,50%

Tahvil Piyasaları	1.Ara	Değişim
TR 2 Yıllık	39,87	1,01
TR 10 Yıllık	27,54	-0,25
TR 10 Yıllık Eurobond	8,07	-0,06
ABD 2 Yıllık	4,54	-0,14
ABD 10 Yıllık	4,20	-0,13
Almanya 2 Yıllık	2,68	-0,13
Almanya 10 Yıllık	2,36	-0,09

Emtia Fiyatları	1.Ara	Değişim
Brent (USD/Varil)	78,88	-4,77%
Altın (USD/Ons)	2072,22	1,76%
Gram Altın	1926,90	1,95%

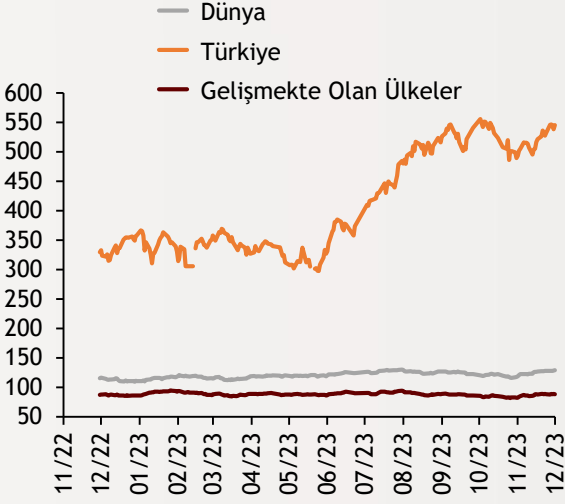
Risk Göstergeleri	1.Ara	Değişim
TR CDS 5 Yıllık	336,46	-0,84%
VIX	12,63	-2,24%

Ekonomi Güncesi

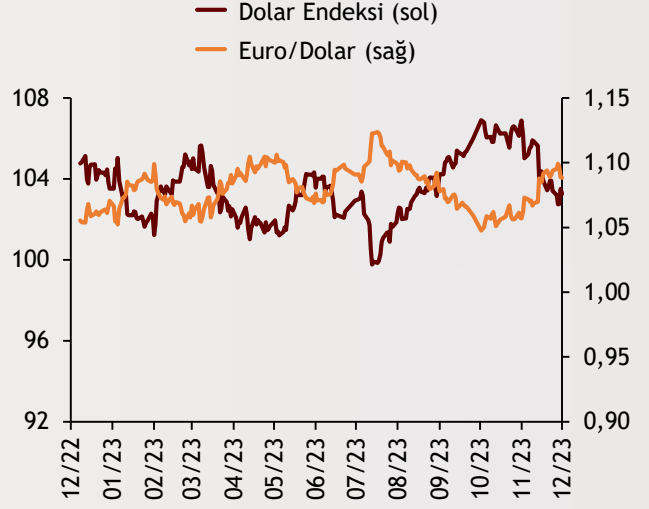
4 Aralık 2023 - Pazartesi

Borsa Endeksleri

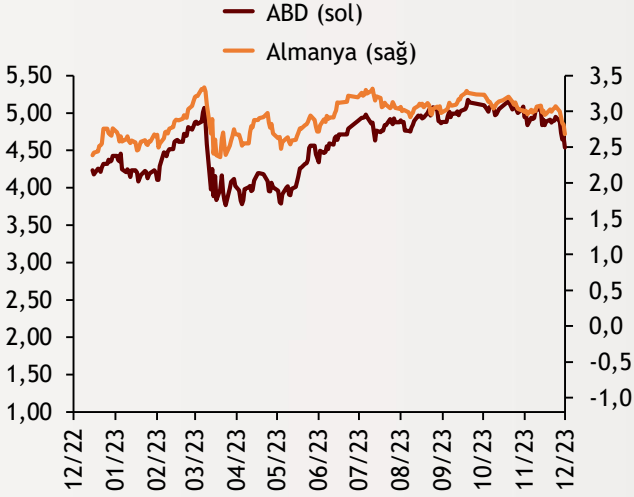
(MSCI, 30.12.2019 = 100)



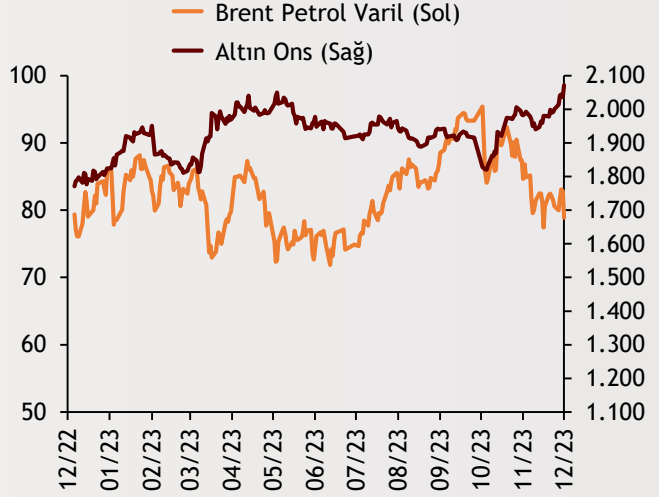
Dolar Endeksi ve Euro/Dolar



2 Yıllık Tahvil Getirileri (%)



Altın ve Petrol Fiyatları



Tarih ve Saat	Ülke	Dünya ve Türkiye Ekonomisinde Gündem	Dönem	Beklenti	Önceki Veri
10/31/23 02:30	Japonya	İşsizlik Oranı	Eylül	2,6%	2,7%
10/31/23 02:50	Japonya	Perakende Satışlar (Aylık Değişimler)	Eylül	0,2%	0,1%
10/31/23 02:50	Japonya	Sanayi Üretimi (Yıllık Değişimler)	Eylül	-2,3%	-4,4%
10/31/23 04:30	Çin	İmalat Sanayi Satın Alma Yöneticileri Endeksi (PMI)	Ekim	50,20	50,20
10/31/23 09:30	Fransa	GSYH Yıllık Büyüme Oranı	3Ç	0,7%	1,0%
10/31/23 10:45	Fransa	Yıllık Tüketici Enflasyonu	Ekim	4,0%	4,9%
10/31/23 10:45	Fransa	Aylık Üretici Enflasyonu	Eylül	--	-1,4%
10/31/23 13:00	Euro Bölgesi	GSYH Yıllık Büyüme Oranı	3Ç	0,2%	0,5%
10/31/23 13:00	Euro Bölgesi	Aylık Tüketici Enflasyonu	Ekim	0,3%	0,3%
10/31/23 15:30	ABD	İstihdam Maliyetleri (Yıllıklandırılmış Değişimler)	3Ç	1,0%	1,0%
10/31/23 16:00	ABD	S&P Corelogic Konut Fiyatları (Yıllık Değişimler)	Ağustos	1,6%	0,1%
10/31/23 16:45	ABD	Chicago İmalat Sanayi Aktivite Endeksi	Ekim	45,00	44,10
10/31/23 17:00	ABD	Conference Board Tüketici Güven Endeksi	Ekim	100,00	103,00
10/31/23	Japonya	Merkez Bankası Politika Faizi	Ekim	-0,1%	-0,1%
10/31/23 10:00	Türkiye	Dış Ticaret Dengesi (Milyar Dolar)	Eylül	-5	-8,66
10/31/23 11:00	Türkiye	Turist Sayısı (Yıllık Değişimler)	Eylül	--	5,70%

Burada belirtilen bilgiler güvenilirliğine ve doğruluğuna inanılan kaynaklardan, okuyucuyu bilgilendirmek amacıyla derlenmiştir. Resmi kaynaklardan alınan bilgilere dayalı yapılan yorumlar ve tahminler, o tarihteki kanımızı yansıtmaktaysa da bu bilgiler, hiçbir şekilde yatırım danışmanlığı faaliyeti olarak değerlendirilemeyecektir. Söz konusu kaynaklardaki hata ve eksikliklerden ve bu bilgilerin kullanılmasından doğabilecek zararlardan dolayı, Albaraka Türk Katılım Bankası A.Ş. hiçbir sorumluluk kabul etmez. İşbu rapor içerisindeki bilgilere ait telif hakkı Bankamıza ait olup, üçüncü kişilerce izinsiz kullanılamaz, çoğaltılamaz veya kopyalanamaz.