



## Piyasa Verileri

Döviz Kurları	3. Ağu	Değişim
USD/TL	26,98	0,07%
Euro/TL	29,58	0,26%
Sepet/TL	28,28	0,17%
Euro/USD	1,09	0,10%
Dolar Endeksi	102,54	-0,05%

Pay Piyasaları	3. Ağu	Değişim
Dünya Borsaları	690	-0,35%
S&P 500	4.502	-0,25%
Euro Stoxx	4.305	-0,73%
DAX	15.893	-0,79%
Shanghai	3.280	0,58%
Gelişmekte Olan Ülkeler	1.016	-0,41%
BİST - 100	7.222	-0,51%
BİST - Bankacılık Endeksi	6.403	-2,21%
Albaraka Türk	3,27	-1,80%

Tahvil Piyasaları	3. Ağu	Değişim
TR 2 Yıllık	15,37	0,11
TR 10 Yıllık	19,89	0,05
TR 10 Yıllık Eurobond	8,39	0,02
ABD 2 Yıllık	4,88	0,00
ABD 10 Yıllık	4,18	0,10
Almanya 2 Yıllık	3,03	0,02
Almanya 10 Yıllık	2,61	0,07

Emtia Fiyatları	3. Ağu	Değişim
Brent (USD/Varil)	85,14	2,33%
Altın (USD/Ons)	1934,06	-0,02%
Gram Altın	1677,75	0,05%

Risk Göstergeleri	3. Ağu	Değişim
TR CDS 5 Yıllık	403,15	-1,52%
VIX	15,92	-1,06%

### ABD'de işsizlik maaşı başvuruları bekleneni aştı

ABD Çalışma Bakanlığı haftalık işsizlik maaşına başvuru verilerini açıkladı. Buna göre haftalık başvurular 225 bin olan beklentilerin üzerinde 227 bin olarak gerçekleşti. İşsizlik maaşı başvuruları, bir önceki döneme göre 6 bin kişi artmış olsa da yılın en düşük seviyelerinde kalmaya devam etti.

### ABD'de hizmet sektörü büyümesi yavaşladı

ISM Temmuz ayına ilişkin hizmet sektörü PMI verisini açıkladı. Hizmet PMI bir önceki aya kıyasla Temmuz'da 1,2 puan azalarak 52,7 oldu. Endeks her ne kadar 50'nin üzerinde kalarak büyümeye işaret etse de 53,1 olan beklentinin altında kaldı. Üretim endeksi 2,1 puanlık düşüşle 57,1'e gerilerken istihdam endeksi 2,4 puan azalarak 50,7 oldu. Diğer yandan S&P Global'ın açıkladığı verilere göre Temmuz ayı hizmet sektörü PMI 54,4'ten 52,3'e düştü.

### TÜFE yüzde 47,83 oldu

TÜİK Tüketici Fiyat Endeksi (TÜFE) ve Yurtiçi Üretici Fiyat Endeksi 'ne (ÜFE) ilişkin Temmuz ayı verilerini yayımladı. Buna göre yıllık bazda TÜFE yüzde 47,83 olarak gerçekleşirken aylık bazda artış yüzde 9,5 oldu. Bu artış son 1,5 yılın en yüksek artışı olarak kayıtlara geçti. ÜFE ise yıllık bazda 44,5 olarak üç yıl sonra ilk kez TÜFE'nin altında gerçekleşti. TÜFE alt gruplarında ise aylık bazda en büyük değişim akaryakıt zamlarının da etkisiyle yüzde 17,75 ile ulaştırma kalemi oldu.

### Temmuz dış ticaret açığı 12,4 milyar dolar

Ticaret Bakanlığı'nın geçici verilerine göre Temmuz ayı dış ticaret açığı 12,4 milyar dolar olarak gerçekleşti. Yıl başından bu yana dış ticaret açığı ise 73,6 milyar oldu. Yıllık bazda ihracat yüzde 8,4 artışla 20,93 milyar dolar, ithalatsa yüzde 11,1 artışla 32,48 milyar dolara yükseldi. Böylece toplam dış ticaret hacmi yüzde 10 artışla 52,57 milyar dolara çıkmış oldu.

### Türkiye'de reel efektif döviz kuru endeksi izlenecek

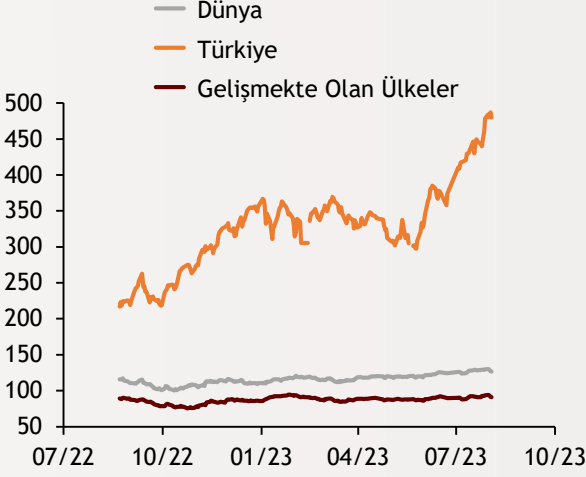
Bugün Türkiye'de reel efektif döviz kuru endeksi verisi açıklanacak. Küreselde ise ABD'de işsizlik oranı ve Çin'de cari işlemler dengesi gibi önemli veriler takip edilecek.

# Ekonomi Güncesi

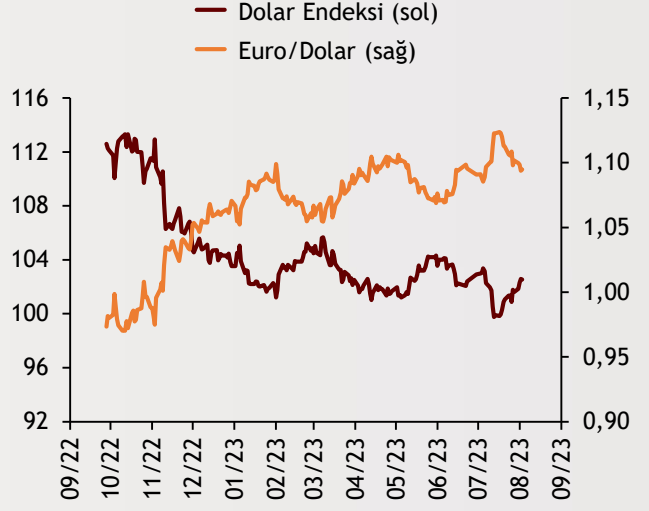
4 Ağustos 2023 - Cuma

## Borsa Endeksleri

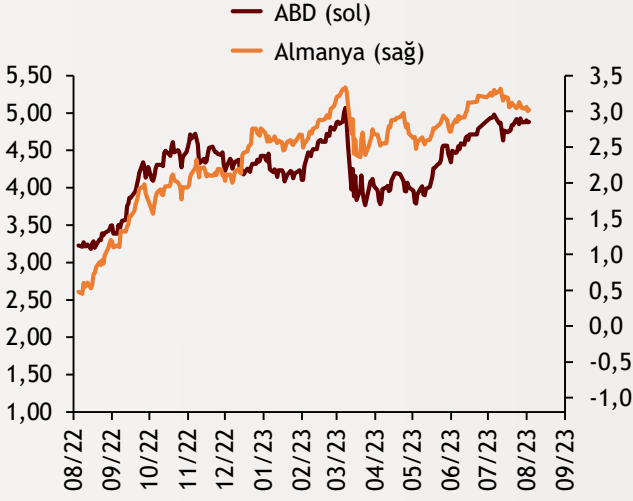
(MSCI, 30.12.2019 = 100)



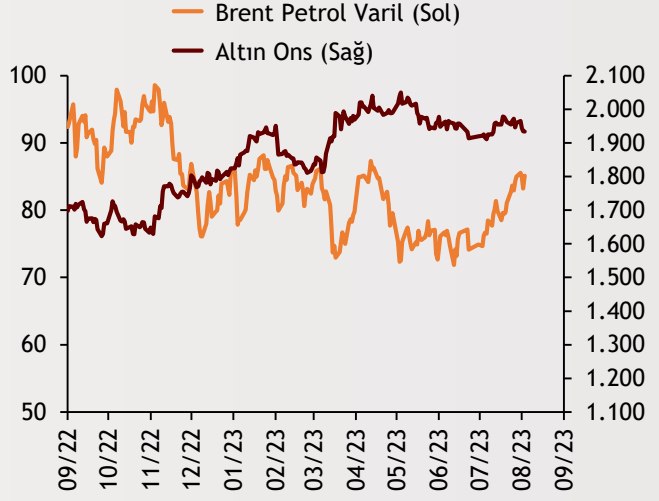
## Dolar Endeksi ve Euro/Dolar



## 2 Yıllık Tahvil Getirileri (%)



## Altın ve Petrol Fiyatları



Tarih ve Saat	Ülke	Dünya ve Türkiye Ekonomisinde Gündem	Dönem	Beklenti	Önceki Veri
08/04/23 09:00	Almanya	Fabrika Siparişleri (Aylık Değişimler)	Haziran	-2.0%	6.4%
08/04/23 11:30	İngiltere	İnşaat Sektörü Satın Alma Yöneticileri Endeksi	Temmuz	48.0	48.9
08/04/23 12:00	Euro Bölgesi	Perakende Satışlar (Aylık Değişimler)	Haziran	0.3%	0.0%
08/04/23 15:30	ABD	Aylık Tarım Dışı İstihdam (Bin Kişi)	Temmuz	200	209
08/04/23 15:30	ABD	İşsizlik Oranı	Temmuz	3.6%	3.6%
08/04/23 15:30	ABD	Ortalama Saatlik Kazançlar (Yıllık Değişimler)	Temmuz	4.2%	4.4%
08/04/23	Çin	Cari İşlemler Dengesi (Milyar Dolar)	2Ç	--	81.5
08/04/23 14:30	Türkiye	Reel Efektif Döviz Kuru Endeksi	Temmuz	--	51.52

Burada belirtilen bilgiler güvenilirliğine ve doğruluğuna inanılan kaynaklardan, okuyucuyu bilgilendirmek amacıyla derlenmiştir. Resmi kaynaklardan alınan bilgilere dayalı yapılan yorumlar ve tahminler, o tarihteki kanımızı yansıtmaktaysa da bu bilgiler, hiçbir şekilde yatırım danışmanlığı faaliyeti olarak değerlendirilemeyecektir. Söz konusu kaynaklardaki hata ve eksikliklerden ve bu bilgilerin kullanılmasından doğabilecek zararlardan dolayı, Albaraka Türk Katılım Bankası A.Ş. hiçbir sorumluluk kabul etmez. İşbu rapor içerisindeki bilgilere ait telif hakkı Bankamıza ait olup, üçüncü kişilerce izinsiz kullanılamaz, çoğaltılamaz veya kopyalanamaz.