



## Piyasa Verileri

Döviz Kurları	2.Ağu	Değişim
USD/TL	26,96	-0,02%
Euro/TL	29,51	-0,44%
Sepet/TL	28,23	-0,24%
Euro/USD	1,09	-0,42%
Dolar Endeksi	102,59	0,28%

Pay Piyasaları	2.Ağu	Değişim
Dünya Borsaları	692	-1,65%
S&P 500	4.513	-1,38%
Euro Stoxx	4.337	-1,61%
DAX	16.020	-1,36%
Shanghai	3.262	-0,89%
Gelişmekte Olan Ülkeler	1.020	-2,21%
BİST - 100	7.259	1,26%
BİST - Bankacılık Endeksi	6.547	3,15%
Albaraka Türk	3,33	2,15%

Tahvil Piyasaları	2.Ağu	Değişim
TR 2 Yıllık	15,26	0,17
TR 10 Yıllık	19,84	-0,05
TR 10 Yıllık Eurobond	8,37	0,11
ABD 2 Yıllık	4,88	-0,02
ABD 10 Yıllık	4,08	0,05
Almanya 2 Yıllık	3,00	-0,06
Almanya 10 Yıllık	2,54	-0,02

Emtia Fiyatları	2.Ağu	Değişim
Brent (USD/Varil)	83,20	-2,01%
Altın (USD/Ons)	1934,45	-0,51%
Gram Altın	1676,99	-0,52%

Risk Göstergeleri	2.Ağu	Değişim
TR CDS 5 Yıllık	409,39	3,71%
VIX	16,09	15,51%

### Fitch ABD'nin kredi notunu düşürdü

Uluslararası kredi derecelendirme kuruluşu Fitch Ratings, ABD'nin uzun vadeli kredi notunu AAA'dan AA+'ya düşürdü. Fitch ABD ekonomisinin görünümünü negatiften durağana çevirdi. ABD Hazine Bakanı Janet Yellen, Fitch'in kararının hatalı ve yersiz olduğunu belirterek Fitch'e tepki gösterdi. Yellen «Fitch'in kararına kesinlikle katılmıyorum ve bunun tamamen yersiz olduğuna inanıyorum» açıklamalarında bulundu. Fitch'in kararından sonra altına talep arttı. Spot altın ons başına 1.950 dolardan işlem görmeye başladı.

### ABD'de özel sektör istihdamı arttı

Açıklanan verilere göre ABD özel sektör istihdamı beklentilerin üzerinde artarak Temmuz ayında 324 bin arttı. Haziran ayında artış 497 bindi. Temmuz ayındaki istihdam artışına 201 bin ile eğlence ve konaklama sektörü öncülük etti.

### Otomotiv satışlarında yeni rekor kırıldı

Otomotiv Distribütörleri ve Mobilite Derneği (ODMD) verilerine göre Temmuz ayında hafif ticari ve otomobil pazarı yüzde 115,4 büyüdü. Temmuz ayında otomobil satışları 112 bin 459 adet olarak gerçekleşti. Temmuz ayında otomobil satışları bir önceki yılın aynı ayına göre yüzde 109,4 artarak 85 bin 916 adet olurken, hafif ticari araç pazarı yüzde 137,5 artarak 26 bin 543 adet oldu. Böylece hem tüm zamanların temmuz ayı satış rekoru hem de aylık bazda yılın en yüksek satış adedi görülmüş oldu. Bunun yanında Ticaret Bakanlığı ikinci el araç satışlarında yavaşlama olduğunu ve piyasadaki köpüğün yakın zamanda kalkacağını belirtti. Bakanlık galerilerde sıfır araç sorunu olmadığını belirtti.

### Reel kesim döviz açığında azalma devam ediyor

TCMB verilerine göre net döviz pozisyonu açığı Nisan ayında bir önceki aya göre 2,72 milyar dolar azalarak 81,5 milyar dolara geriledi. Varlıklar 813 milyon dolar azalırken yükümlülükler 3,53 milyar dolar azaldı.

### Türkiye'de enflasyon verileri takip edilecek

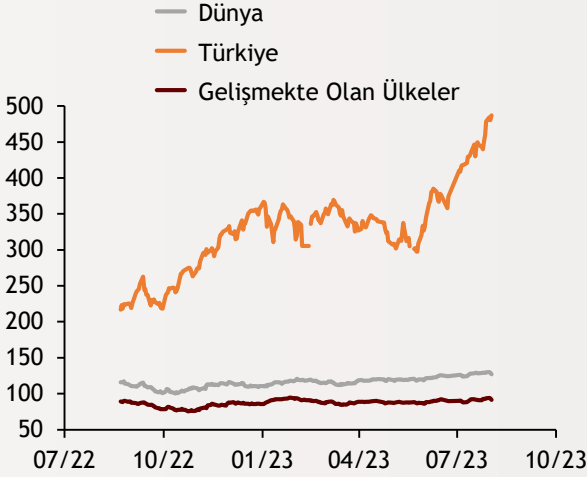
Bugün Türkiye'de aylık ve yıllık olmak üzere üretici ve tüketici enflasyon verileri takip edilecek. ABD, Euro Bölgesi, Çin ve Japonya'da PMI verileri izlenirken Euro Bölgesi'nde enflasyon verileri takip edilecek.

# Ekonomi Güncesi

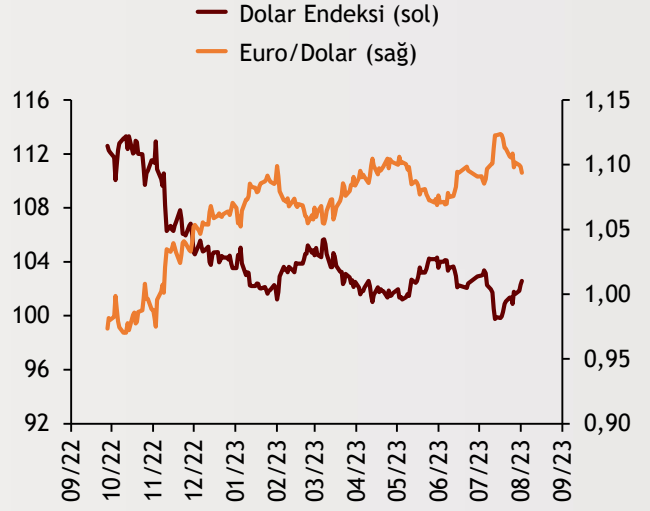
3 Ağustos 2023 - Perşembe

## Borsa Endeksleri

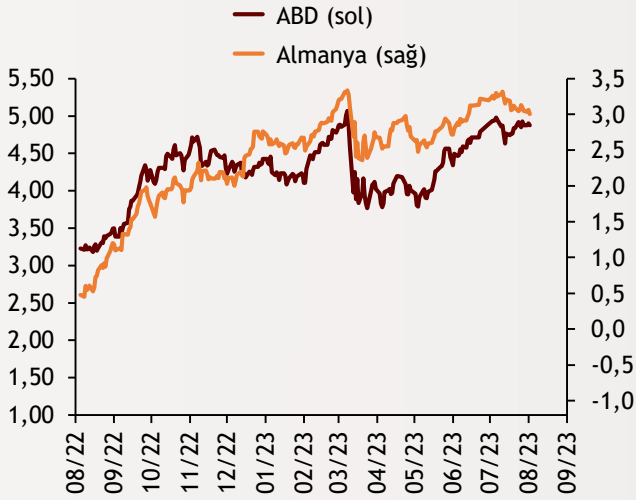
(MSCI, 30.12.2019 = 100)



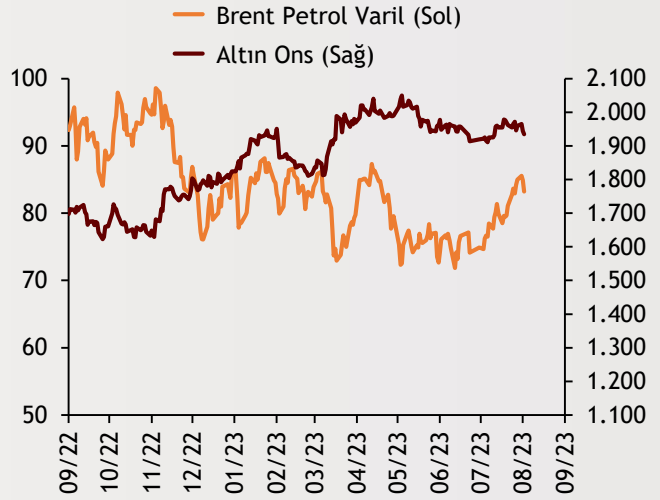
## Dolar Endeksi ve Euro/Dolar



## 2 Yıllık Tahvil Getirileri (%)



## Altın ve Petrol Fiyatları



Tarih ve Saat	Ülke	Dünya ve Türkiye Ekonomisinde Gündem	Dönem	Beklenti	Önceki Veri
08/03/23 03:30	Japonya	Hizmet Sektörü Satın Alma Yöneticileri Endeksi	Temmuz	--	53.9
08/03/23 04:45	Çin	Hizmet Sektörü Satın Alma Yöneticileri Endeksi	Temmuz	52.4	53.9
08/03/23 11:00	Euro Bölgesi	Hizmet Sektörü Satın Alma Yöneticileri Endeksi (PMI)	Temmuz	51.1	51.1
08/03/23 11:00	Euro Bölgesi	Bileşik Sektörler Satın Alma Yöneticileri Endeksi (PMI)	Temmuz	48.9	48.9
08/03/23 12:00	Euro Bölgesi	Yıllık Üretici Enflasyonu	Haziran	-0.3%	-1.9%
08/03/23 12:00	Euro Bölgesi	Aylık Üretici Enflasyonu	Haziran	-3.1%	-1.5%
08/03/23 15:30	ABD	Tarım Dışı Verimlilik (Yıllıklandırılmış Değişimler)	2Ç	2.2%	-2.1%
08/03/23 15:30	ABD	Birim İşgücü Maliyetleri	2Ç	2.5%	4.2%
08/03/23 15:30	ABD	Haftalık İşsizlik Maaşı Başvuruları (Bin Kişi)		227	221
08/03/23 16:45	ABD	Hizmet Sektörü Satın Alma Yöneticileri Endeksi (PMI)	Temmuz	52.4	52.4
08/03/23 16:45	ABD	Bileşik Sektörler Satın Alma Yöneticileri Endeksi (PMI)	Temmuz	--	52.0
08/03/23 17:00	ABD	Fabrika Siparişleri (Aylık Değişimler)	Haziran	2.1%	0.3%
08/03/23 17:00	ABD	Dayanıklı Mal Siparişleri (Aylık Değişimler)	Haziran	4.7%	4.7%
08/03/23 17:00	ABD	Çekirdek Dayanıklı Mal Siparişleri (Aylık Değişimler)	Haziran	--	0.2%
08/03/23 17:00	ABD	Arz Yönetimi Enstitüsü İmalat Dışı Sektörler Aktivite	Temmuz	53.0	53.9
08/03/23 10:00	Türkiye	Aylık Tüketici Enflasyonu	Temmuz	8.40%	3.92%
08/03/23 10:00	Türkiye	Yıllık Tüketici Enflasyonu	Temmuz	46.80%	38.21%
08/03/23 10:00	Türkiye	Yıllık Çekirdek Tüketici Enflasyonu	Temmuz	54.60%	47.33%
08/03/23 10:00	Türkiye	Aylık Üretici Enflasyonu	Temmuz	--	6.50%
08/03/23 10:00	Türkiye	Yıllık Üretici Enflasyonu	Temmuz	--	40.42%

Burada belirtilen bilgiler güvenilirliğine ve doğruluğuna inanılan kaynaklardan, okuyucuyu bilgilendirmek amacıyla derlenmiştir. Resmi kaynaklardan alınan bilgilere dayalı yapılan yorumlar ve tahminler, o tarihteki kanımızı yansıtmaktaysa da bu bilgiler, hiçbir şekilde yatırım danışmanlığı faaliyeti olarak değerlendirilemeyecektir. Söz konusu kaynaklardaki hata ve eksikliklerden ve bu bilgilerin kullanılmasından doğabilecek zararlardan dolayı, Albaraka Türk Katılım Bankası A.Ş. hiçbir sorumluluk kabul etmez. İşbu rapor içerisindeki bilgilere ait telif hakkı Bankamıza ait olup, üçüncü kişilerce izinsiz kullanılamaz, çoğaltılamaz veya kopyalanamaz.