



Piyasa Verileri

Döviz Kurları	30.Eki	Değişim
USD/TL	28,26	0,24%
Euro/TL	30,02	0,73%
Sepet/TL	29,14	0,49%
Euro/USD	1,06	0,47%
Dolar Endeksi	106,12	-0,41%

Pay Piyasaları	30.Eki	Değişim
Dünya Borsaları	635	0,86%
S&P 500	4.167	1,20%
Euro Stoxx	4.028	0,35%
DAX	14.717	0,20%
Shanghai	3.022	0,12%
Gelişmekte Olan Ülkeler	922	0,23%
BİST - 100	7.713	0,08%
BİST - Bankacılık Endeksi	7.895	-1,97%
Albaraka Türk	4,38	3,06%

Tahvil Piyasaları	30.Eki	Değişim
TR 2 Yıllık	34,46	-0,17
TR 10 Yıllık	29,41	-0,03
TR 10 Yıllık Eurobond	9,10	-0,01
ABD 2 Yıllık	5,05	0,05
ABD 10 Yıllık	4,89	0,06
Almanya 2 Yıllık	3,01	-0,02
Almanya 10 Yıllık	2,82	-0,01

Emtia Fiyatları	30.Eki	Değişim
Brent (USD/Varil)	87,45	-3,35%
Altın (USD/Ons)	1996,10	-0,51%
Gram Altın	1813,99	-0,27%

Risk Göstergeleri	30.Eki	Değişim
TR CDS 5 Yıllık	408,46	-1,03%
VIX	19,75	-7,15%

Küresel piyasalarda savaş tedirginliği sürüyor

İsrail saldırılarının bölgede yayılma ihtimali hisse senetlerinde düşüşe sebep olurken petrol yükseliyor. ABD Borsalarında vadeli piyasada S&P 500 yüzde 0,3, Nasdaq 100 yüzde 0,4 ekside. Asya Pasifik'te ise Çin'den gelen zayıf PMI verileri endeksleri aşağı çekiyor

BAE'li şirketin Türk hisse alımı sonuçsuz kaldı

Birleşik Arap Emirlikleri (BAE) merkezli yenilenebilir enerji devi Masdar'ın Fiba Yenilenebilir Enerji'den hisse alımına ilişkin yürütülen görüşmeler fiyat konusunda uzlaşamaması nedeniyle sonuçsuz kaldı. BAE, Temmuz ayında Türkiye'ye, 51 milyar dolarlık taahhütte bulunmuştu. O dönemden bu yana Borsa İstanbul 100 endeksi, yabancı yatırımcıların alımları artırması ve yerli yatırımcıların enflasyona karşı kendilerini koruma talebiyle yüzde 15,4 yükseliş kaydetti.

TCMB'nin talimatı mevduat faizini yükseltecek mi?

Merkez Bankasının döviz dönüşümlü kur korumalı hesapların TL'ye geçişi ve Türk lirası payının artırılmasına yönelik uygulama talimatı bankalara gönderildi. TL'ye geçiş oranı hedefi yüzde 100'ün altında olan bankalar ve yüzde 85'in altında kalan katılım bankaları yüzde 6'nın üzerinde komisyon ödeyebilecek. Hedefin üzerinde geçiş sağlayan bankalar için ise komisyon oranı sıfıra kadar inebilecek. Hamleler son iki haftada görülen düşüşü tersine çevirebilir.

Türkiye'de altın talebi 10 yılın zirvesinde

Türkiye'de sıkılaştırmanın etkili olduğu üçüncü çeyrekte altın talebi yıllık düzeyde gerileme kaydetse de yüksek seyrini korudu. Türkiye'de tüketicilerin altın talebi 41,4 ton olarak kaydedildi. Yılın ilk üç çeyreğinde toplam altın talebi 159,3 tonla 2013 yılından bu yana en yüksek seviyeye çıktı. 2023 yılının son çeyreğinde 25 tona yakın bir talep gerçekleşmesi durumunda 2023 yılı altın talebinde rekor yılı olarak kaydedilecek.

Bugün Türkiye'de Dış Ticaret Dengesi İzlenecek

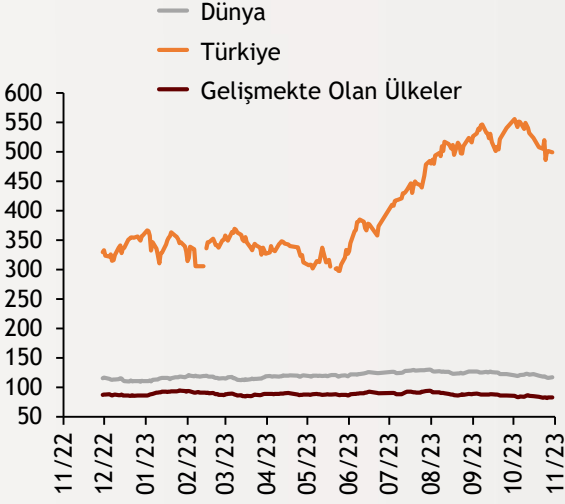
Bugün Türkiye'de Dış Ticaret Dengesi ve Turist Sayısı verileri takip edilecek. Küreselde ise Euro Bölgesi TÜFE ve yıllık GSYH büyümesi verileri izlenecek.

Ekonomi Güncesi

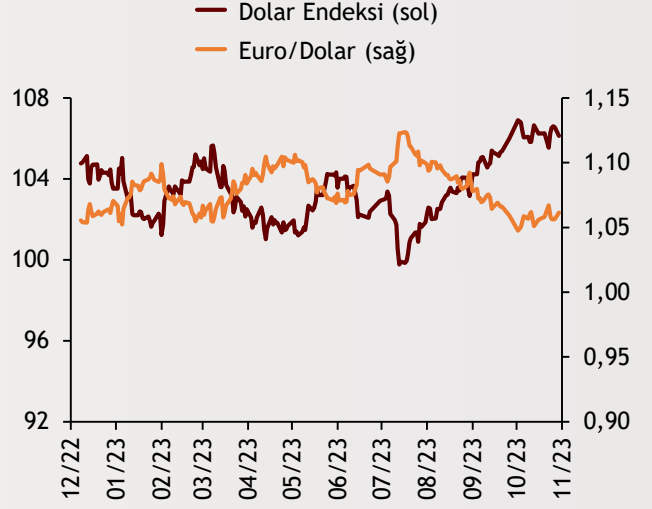
31 Ekim 2023 - Salı

Borsa Endeksleri

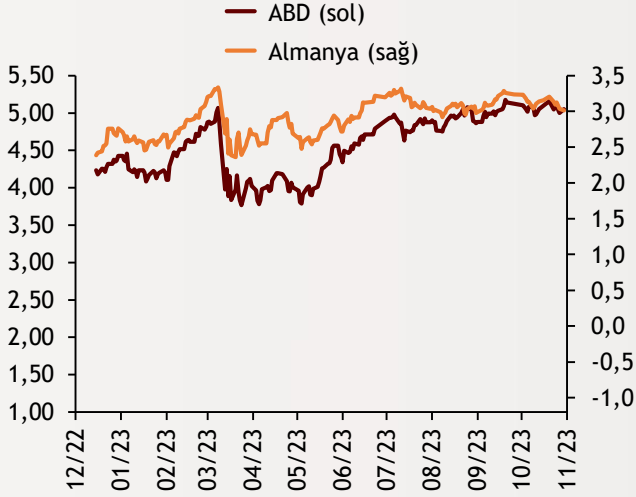
(MSCI, 30.12.2019 = 100)



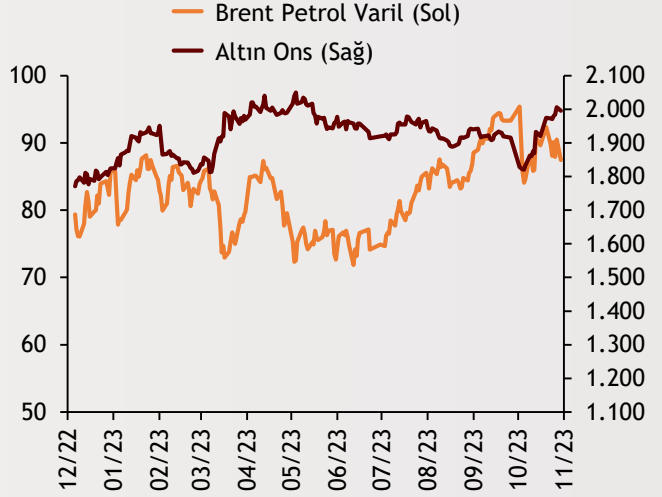
Dolar Endeksi ve Euro/Dolar



2 Yıllık Tahvil Getirileri (%)



Altın ve Petrol Fiyatları



Tarih ve Saat	Ülke	Dünya ve Türkiye Ekonomisinde Gündem	Dönem	Beklenti	Önceki Veri
10/31/23 02:30	Japonya	İşsizlik Oranı	Eylül	2,6%	2,7%
10/31/23 02:50	Japonya	Perakende Satışlar (Aylık Değişimler)	Eylül	0,2%	0,1%
10/31/23 02:50	Japonya	Sanayi Üretimi (Yıllık Değişimler)	Eylül	-2,3%	-4,4%
10/31/23 04:30	Çin	İmalat Sanayi Satın Alma Yöneticileri Endeksi (PMI)	Ekim	50,20	50,20
10/31/23 09:30	Fransa	GSYH Yıllık Büyüme Oranı	3Ç	0,7%	1,0%
10/31/23 10:45	Fransa	Yıllık Tüketici Enflasyonu	Ekim	4,0%	4,9%
10/31/23 10:45	Fransa	Aylık Üretici Enflasyonu	Eylül	--	-1,4%
10/31/23 13:00	Euro Bölgesi	GSYH Yıllık Büyüme Oranı	3Ç	0,2%	0,5%
10/31/23 13:00	Euro Bölgesi	Aylık Tüketici Enflasyonu	Ekim	0,3%	0,3%
10/31/23 15:30	ABD	İstihdam Maliyetleri (Yıllıklandırılmış Değişimler)	3Ç	1,0%	1,0%
10/31/23 16:00	ABD	S&P Corelogic Konut Fiyatları (Yıllık Değişimler)	Ağustos	1,6%	0,1%
10/31/23 16:45	ABD	Chicago İmalat Sanayi Aktivite Endeksi	Ekim	45,00	44,10
10/31/23 17:00	ABD	Conference Board Tüketici Güven Endeksi	Ekim	100,00	103,00
10/31/23	Japonya	Merkez Bankası Politika Faizi	Ekim	-0,1%	-0,1%
10/31/23 10:00	Türkiye	Dış Ticaret Dengesi (Milyar Dolar)	Eylül	-5	-8,66
10/31/23 11:00	Türkiye	Turist Sayısı (Yıllık Değişimler)	Eylül	--	5,70%

Burada belirtilen bilgiler güvenilirliğine ve doğruluğuna inanılan kaynaklardan, okuyucuyu bilgilendirmek amacıyla derlenmiştir. Resmi kaynaklardan alınan bilgilere dayalı yapılan yorumlar ve tahminler, o tarihteki kanımızı yansıtmaktaysa da bu bilgiler, hiçbir şekilde yatırım danışmanlığı faaliyeti olarak değerlendirilemeyecektir. Söz konusu kaynaklardaki hata ve eksikliklerden ve bu bilgilerin kullanılmasından doğabilecek zararlardan dolayı, Albaraka Türk Katılım Bankası A.Ş. hiçbir sorumluluk kabul etmez. İşbu rapor içerisindeki bilgilere ait telif hakkı Bankamıza ait olup, üçüncü kişilerce izinsiz kullanılamaz, çoğaltılamaz veya kopyalanamaz.