



Piyasa Verileri

Döviz Kurları	29.Ağu	Değişim
USD/TL	18,18	0,10%
Euro/TL	18,19	0,30%
Sepet/TL	18,18	0,20%
Euro/USD	1,00	0,31%
Dolar Endeksi	108,84	0,03%

Pay Piyasaları	29.Ağu	Değişim
Dünya Borsaları	622	-1,02%
S&P 500	4030,61	-0,67%
Euro Stoxx	3.571	-0,92%
DAX	12.893	-0,61%
Nikkei	27.879	-2,66%
Shanghai	3.241	0,14%
Gelişmekte Olan Ülkeler	992	-1,48%
BİST - 100	3.165	0,60%
BİST - Bankacılık Endeksi	3.270	0,14%
Albaraka Türk	2,56	-1,16%

Tahvil Piyasaları	29.Ağu	Değişim
TR 2 Yıllık	14,43	-1,57%
TR 10 Yıllık	13,36	0,00%
TR 10 Yıllık Eurobond	10,25	-0,07%
ABD 2 Yıllık	3,42	0,78%
ABD 10 Yıllık	3,10	2,02%
Almanya 2 Yıllık	1,10	11,34%
Almanya 10 Yıllık	1,50	8,20%

Emtia Fiyatları	29.Ağu	Değişim
Brent (USD/Varil)	105,09	4,06%
Altın (USD/Ons)	1737,09	-0,06%
Gram Altın	1015,56	0,04%

Risk Göstergeleri	29.Ağu	Değişim
TR CDS 5 Yıllık	746,41	-0,11%
VIX	26,21	2,54%

AB enerji ithalatı için Orta Doğu ve Afrika'yı seçti

AB Rusya'ya uygulanan yaptırımlar sebebiyle enerji ithalatında yönünü Orta Doğu ve Afrika'ya çevirdi. Rusya'dan ithal edilen ham petrol miktarı savaş öncesine göre yüzde 15 civarında azaltıldı. Afrika'dan ham petrol ithalatı savaş öncesine göre günlük 200 bin varil artışla günlük ortalama 2,6 milyon varile yükselirken Orta Doğu'dan yapılan ithalat günlük 600 bin varil arttı. AB ülkeleri farklı piyasalara yönelerek Rusya'dan petrol alımını sonlandırmaya çalışıyor.

Avrupa'nın gösterge elektrik fiyatlarında ciddi artış

Avrupa'da elektrik fiyatları Rusya'nın doğalgazı kısıması sonucu her gün artıyor. Fransa'da gösterge elektrik fiyatının Cuma günü 1000 Euro'yu aşmasının ardından bu sefer de Almanya'da gösterge elektrik fiyatı günlük yüzde 6,6 artarak 1.050 Euro'ya yükseldi. Enerji fiyatlarındaki artışlar Avrupa'da enflasyonu tetikliyor.

TCMB'den bankalara yeni yükümlülük

Merkez Bankası, Zorunlu Karşılıklar Tebliği'nde değişiklik yaparak bankalara yeni yükümlülükler getirdi. Yapılan değişiklikle gerçek kişilerde dövizden TL'ye geçişte halihazırda uygulanan zorunlu karşılık sınırı tüzel kişiler için de uygulanacak. Buna göre gerçek ve tüzel kişi dönüşüm oranlarından düşük olanı yüzde 10'un altında olan bankalar 5 puan; yüzde 10 ile 20 arasında olan bankalar ise 3 puan ilave yabancı para zorunlu karşılık ayıracak. Söz konusu değişiklik 2 Eylül 2022 hesaplama tarihi itibarıyla geçerli olacak.

Türkiye'nin enerji ithalatı yüzde 95,7 arttı

TÜİK ve Ticaret Bakanlığı tarafından açıklanan geçici dış ticaret istatistiklerine göre Türkiye'nin Temmuz ayı ithalatı geçen yılın aynı ayına göre yüzde 41,4 artarak 29 milyar 240 milyon dolara yükseldi. Enerji ithalatı için ödenen tutar geçen yılın aynı ayına göre yüzde 95,7 artarak 7 milyar 746 milyon 140 bin dolar olarak açıklanırken ham petrol ithalatı ise yüzde 0,4 azalarak 2 milyon 993 bin 844 ton oldu.

Avrupa'da enflasyon açıklanacak

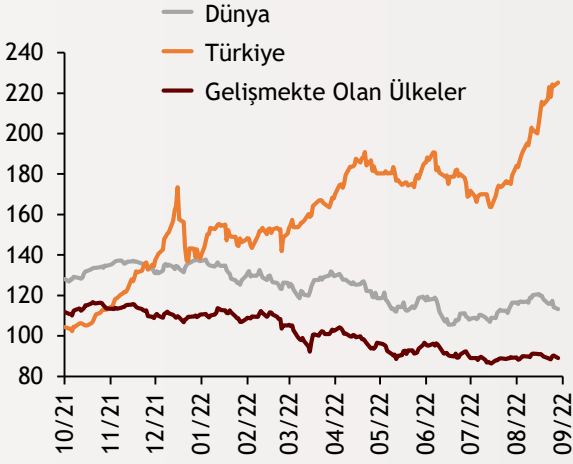
Bugün küreselde Euro Bölgesi'nde TÜFE verisi ve ABD'de özel sektör istihdamı takip edilecek.

Ekonomi Güncesi

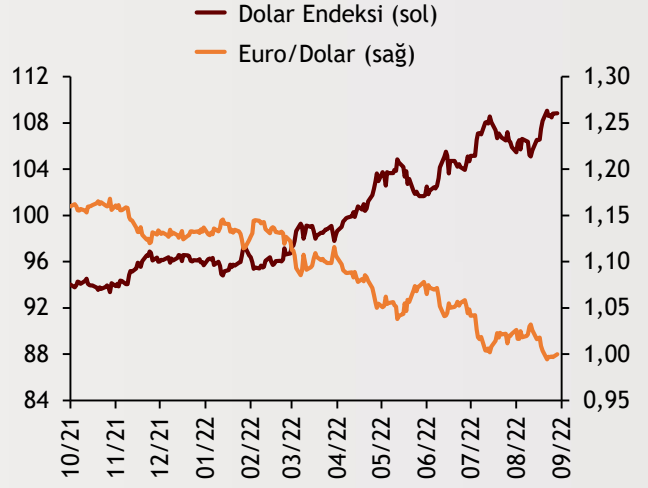
31 Ağustos 2022 - Çarşamba

Borsa Endeksleri

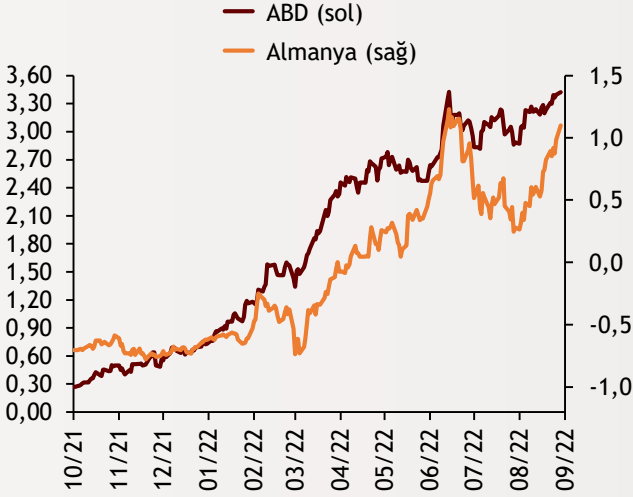
(MSCI, 30.12.2019 = 100)



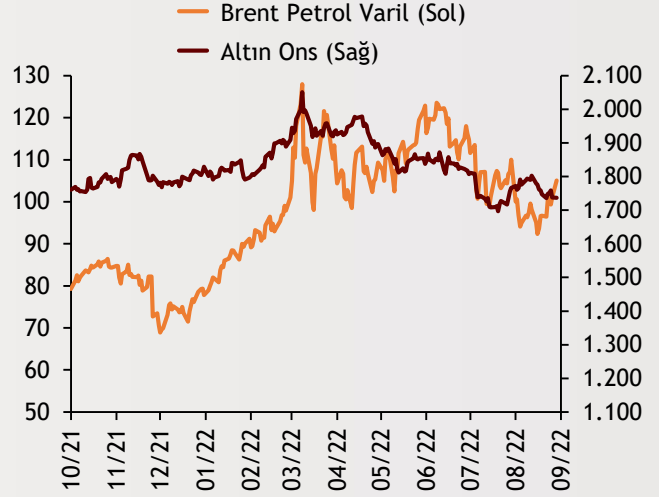
Dolar Endeksi ve Euro/Dolar



2 Yıllık Tahvil Getirileri (%)



Altın ve Petrol Fiyatları



Tarih ve Saat	Ülke	Dünya ve Türkiye Ekonomisinde Gündem	Dönem	Beklenti	Önceki Veri
08/31/22 02:50	Japonya	Sanayi Üretimi (Yıllık Değişimler)	Temmuz	-2.4%	-2.8%
08/31/22 02:50	Japonya	Perakende Satışlar (Aylık Değişimler)	Temmuz	0.3%	-1.4%
08/31/22 04:30	Çin	İmalat Sanayi Satın Alma Yöneticileri Endeksi (PMI)	Ağustos	49.2	49.0
08/31/22 09:45	Fransa	Yıllık Tüketici Enflasyonu	Ağustos	6.2%	6.1%
08/31/22 09:45	Fransa	Aylık Üretici Enflasyonu	Temmuz	--	27.0%
08/31/22 09:45	Fransa	GSYH Yıllık Büyüme Oranı	2. Çeyrek	4.2%	4.2%
08/31/22 10:55	Almanya	İşsizlik Oranı	Ağustos	5.5%	5.4%
08/31/22 12:00	Euro Bölgesi	Aylık Tüketici Enflasyonu	Ağustos	0.4%	0.1%
08/31/22 15:15	ABD	ADP Aylık Özel Sektör İstihdamı (Bin Kişi)	Ağustos	300	--
08/31/22 16:45	ABD	Chicago İmalat Sanayi Aktivite Endeksi	Ağustos	52.5	52.1
08/31/22 10:00	Türkiye	Yıllık GSYH Büyüme Oranı	2. Çeyrek	7.4%	7.3%

Burada belirtilen bilgiler güvenilirliğine ve doğruluğuna inanılan kaynaklardan, okuyucuyu bilgilendirmek amacıyla derlenmiştir. Resmi kaynaklardan alınan bilgilere dayalı yapılan yorumlar ve tahminler, o tarihteki kanımızı yansıtmaktaysa da bu bilgiler, hiçbir şekilde yatırım danışmanlığı faaliyeti olarak değerlendirilemeyecektir. Söz konusu kaynaklardaki hata ve eksikliklerden ve bu bilgilerin kullanılmasından doğabilecek zararlardan dolayı, Albaraka Türk Katılım Bankası A.Ş. hiçbir sorumluluk kabul etmez. İşbu rapor içerisindeki bilgilere ait telif hakkı Bankamıza ait olup, üçüncü kişilerce izinsiz kullanılamaz, çoğaltılamaz veya kopyalanamaz.