

Çin büyüme beklentileri kötüleşiyor

Bloomberg ekonomistlerinin katıldığı anketlerde Çin'in ekonomik görünümünün giderek kötüye gittiği görülüyor. 2023 medyan büyüme beklentisi yüzde 5,2'den 5,1'e düşerken yılsonu büyümesine dair beklentiler de Çin'in yüzde 5'lik hedefinin altında kalarak yüzde 4,5 civarında seyrediyor. Büyüme tahminlerinin aşağı çekilmesinin en önemli sebepleri gayrimenkul yatırımlarındaki düşüş ve zayıf ihracat rakamları olarak gösteriliyor.

Almanya'da tüketici güveni geriledi

Ağustos için tüketici güveninin eksi 24,6'ya revize edildiği Almanya'da Eylül ayı için tüketici güven endeksi rakamları açıklandı. Endeksi 0,9 puanlık azalışla eksi 25,5'e geriledi. Araştırmacılara göre gıda ve enerjideki yüksek enflasyon tüketici güveninin bu şekilde seyretmesindeki en büyük faktör oldu. Benzer sebeplerden ötürü yılın geri kalanında da tüketici güveninde iyileşme olması beklenmiyor. Diğer taraftan küresel büyümenin yavaşlaması ve sanayi üretimindeki düşüş ile beraber yüksek enflasyonla artan faizler de Alman ekonomisinin büyümesini engelliyor.

Ekonomik Güven Endeksi'nde düşüş

TÜİK, Ağustos ayına dair Ekonomik Güven Endeksi verilerini yayımladı. Temmuz'da 99,3 olan endeks, 5,2 puan azalışla Ağustos ayında 94,1'e geriledi. Bu düşüş pandemiden bu yana yaşanan en sert düşüş olarak kayıtlara geçti. Ağustos ayına dair geçtiğimiz hafta açıklanan Tüketici Güven Endeksi verisi yüzde 15 düşüşle 68'e gerilemişti.

Yoksulluk Sınırı 40 bin liraya dayandı

Türk-İş'in Ağustos ayına dair açlık ve yoksulluk sınırı araştırması yayımlandı. Buna göre açlık sınırı 12 bin 198 liraya, yoksulluk sınırı 39 bin 733 liraya yükseldi.

Bugün yıllık büyüme açıklanacak

Türkiye'de bugün yıllık GSYH büyüme oranları açıklanacak. Küreselde ise Euro Bölgesi aylık TÜFE rakamları, Fransa'da TÜFE, ÜFE ve yıllık GSYH büyümesi, Almanya'da ise işsizlik oranı izlenecek. Ayrıca ABD'de İmalat PMI verisi takip edilecek.

Piyasa Verileri

Döviz Kurları	30.Ağu	Değişim
USD/TL	26,71	0,45%
Euro/TL	29,17	0,89%
Sepet/TL	27,94	0,68%
Euro/USD	1,09	0,40%
Dolar Endeksi	103,16	-0,36%

Pay Piyasaları	30.Ağu	Değişim
Dünya Borsaları	688	0,49%
S&P 500	4.515	0,38%
Euro Stoxx	4.315	-0,26%
DAX	15.892	-0,24%
Shanghai	3.137	0,04%
Gelişmekte Olan Ülkeler	988	0,07%
BİST - 100	--	--
BİST - Bankacılık Endeksi	--	--
Albaraka Türk	--	--

Tahvil Piyasaları	30.Ağu	Değişim
TR 2 Yıllık	19,38	0,00
TR 10 Yıllık	21,56	0,00
TR 10 Yıllık Eurobond	--	--
ABD 2 Yıllık	4,89	-0,01
ABD 10 Yıllık	4,11	-0,01
Almanya 2 Yıllık	3,07	0,03
Almanya 10 Yıllık	2,55	0,04

Emtia Fiyatları	30.Ağu	Değişim
Brent (USD/Varil)	85,86	0,43%
Altın (USD/Ons)	1942,32	0,25%
Gram Altın	1668,41	0,70%

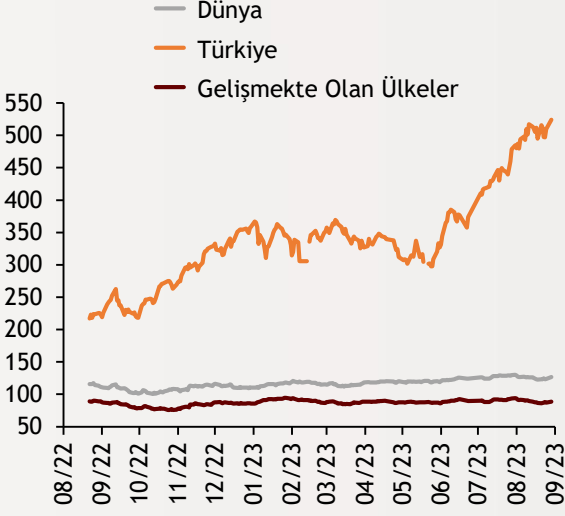
Risk Göstergeleri	30.Ağu	Değişim
TR CDS 5 Yıllık	372,89	0,86%
VIX	13,88	-3,94%

Ekonomi Güncesi

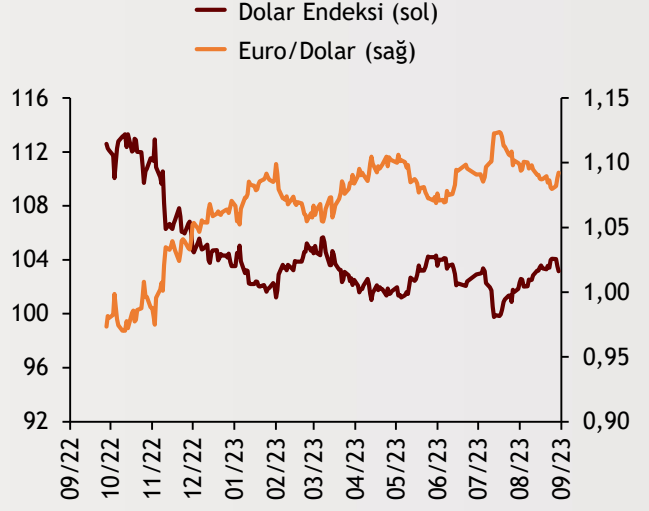
31 Ağustos 2023 - Perşembe

Borsa Endeksleri

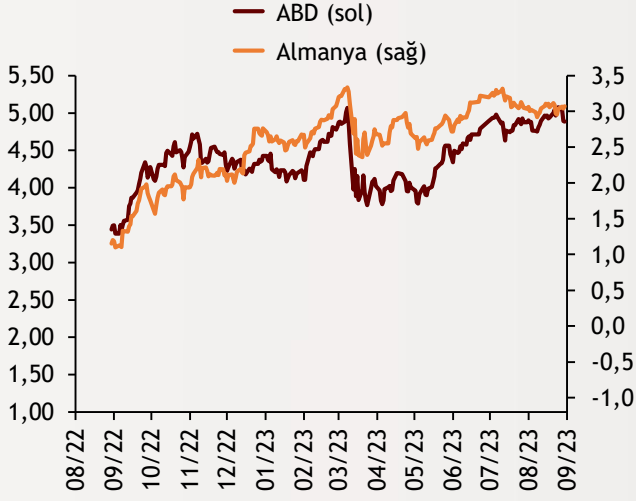
(MSCI, 30.12.2019 = 100)



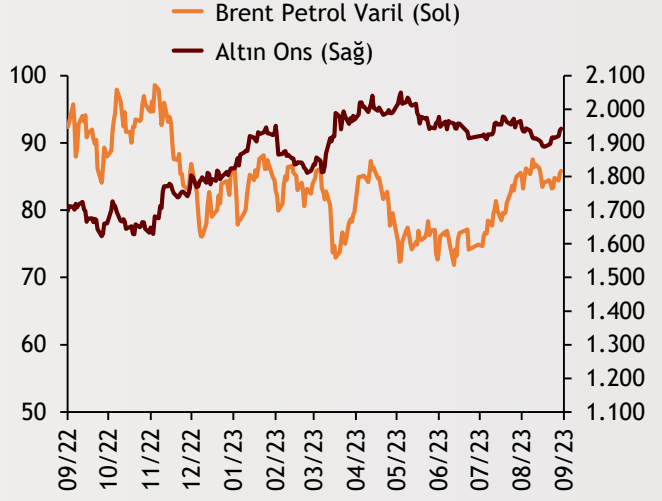
Dolar Endeksi ve Euro/Dolar



2 Yıllık Tahvil Getirileri (%)



Altın ve Petrol Fiyatları



Tarih ve Saat	Ülke	Dünya ve Türkiye Ekonomisinde Gündem	Dönem	Beklenti	Önceki Veri
08/31/23 02:50	Japonya	Perakende Satışlar (Aylık Değişimler)	Temmuz	0.8%	-0.4%
08/31/23 02:50	Japonya	Sanayi Üretimi (Yıllık Değişimler)	Temmuz	-1.4%	0.0%
08/31/23 04:30	Çin	İmalat Sanayi Satın Alma Yöneticileri Endeksi (PMI)	Ağustos	49.1	49.3
08/31/23 09:45	Fransa	Yıllık Tüketici Enflasyonu	Ağustos	4.6%	4.3%
08/31/23 09:45	Fransa	Aylık Üretici Enflasyonu	Temmuz	--	3.0%
08/31/23 09:45	Fransa	GSYH Yıllık Büyüme Oranı	2Ç	0.9%	0.9%
08/31/23 10:55	Almanya	İşsizlik Oranı	Ağustos	5.7%	5.6%
08/31/23 12:00	Euro Bölgesi	Aylık Tüketici Enflasyonu	Ağustos	0.4%	-0.1%
08/31/23 15:30	ABD	Haftalık İşsizlik Maaşı Başvuruları (Bin Kişi)	Ağustos	235	230
08/31/23 15:30	ABD	Bireysel Gelirler (Aylık Değişimler)	Temmuz	0.3%	0.3%
08/31/23 15:30	ABD	Bireysel Harcamalar (Aylık Değişimler)	Temmuz	0.7%	0.5%
08/31/23 15:30	ABD	Bireysel Tüketim Harcamaları Fiyatları (Yıllık Değişimler)	Temmuz	3.3%	3.0%
08/31/23 15:30	ABD	Çekirdek Bireysel Tüketim Harcamaları (Yıllık Değişim)	Temmuz	4.2%	4.1%
08/31/23 16:45	ABD	Chicago İmalat Sanayi Aktivite Endeksi	Ağustos	44.1	42.8
08/31/23 10:00	Türkiye	Yıllık GSYH Büyüme Oranı	2Ç	3.1%	4.0%

Burada belirtilen bilgiler güvenilirliğine ve doğruluğuna inanılan kaynaklardan, okuyucuyu bilgilendirmek amacıyla derlenmiştir. Resmi kaynaklardan alınan bilgilere dayalı yapılan yorumlar ve tahminler, o tarihteki kanımızı yansıtmaktaysa da bu bilgiler, hiçbir şekilde yatırım danışmanlığı faaliyeti olarak değerlendirilemeyecektir. Söz konusu kaynaklardaki hata ve eksikliklerden ve bu bilgilerin kullanılmasından doğabilecek zararlardan dolayı, Albaraka Türk Katılım Bankası A.Ş. hiçbir sorumluluk kabul etmez. İşbu rapor içerisindeki bilgilere ait telif hakkı Bankamıza ait olup, üçüncü kişilerce izinsiz kullanılamaz, çoğaltılamaz veya kopyalanamaz.