

# Ekonomi Güncesi

2 Ekim 2023 - Pazartesi

Muhammed Yasir Aksu

[muhammed.aksu@albarakaturk.com.tr](mailto:muhammed.aksu@albarakaturk.com.tr)

## Piyasa Verileri

Pay Piyasaları	29.Eyl	Değişim
Dünya Borsaları	657	0,02%
S&P 500	4.288	-0,27%
Euro Stoxx	4.175	0,31%
DAX	15.387	0,41%
Shanghai	3.110	0,10%
Gelişmekte Olan Ülkeler	953	0,92%
BİST - 100	8.335	1,41%
BİST - Bankacılık Endeksi	8.657	2,94%
Albaraka Türk	4,18	2,45%

Tahvil Piyasaları	29.Eyl	Değişim
TR 2 Yıllık	29,74	0,58
TR 10 Yıllık	27,15	-0,42
TR 10 Yıllık Eurobond	8,72	-0,05
ABD 2 Yıllık	5,04	-0,01
ABD 10 Yıllık	4,57	0,00
Almanya 2 Yıllık	3,20	-0,08
Almanya 10 Yıllık	2,84	-0,09

Emtia Fiyatları	29.Eyl	Değişim
Brent (USD/Varil)	95,31	-0,07%
Altın (USD/Ons)	1848,63	-0,87%
Gram Altın	1630,02	-0,79%

Risk Göstergeleri	29.Eyl	Değişim
TR CDS 5 Yıllık	399,66	-1,08%
VIX	17,52	1,04%

### Fed/Williams: Faizde tepeye yakınız

New York Merkez Bankası Başkanı John Williams, ABD'nin politika faizinin "zirve seviyesinde ya da buna yakın" olduğunu ancak enflasyonun düşürülebilmesi için borçlanma maliyetlerinin de "bir süre daha" yüksek kalması gerektiğini söyledi. Williams hazırladığı bir konuşmada, "Enflasyon geçen yıl ulaşılan zirve noktasından aşağı inmiş olsa da hala çok yüksek. Fiyat istikrarını tam olarak sağlamak için hala kat etmemiz gereken yol var" ifadelerini kullandı.

### New York'ta krizden bu yana ilk kez gelir düşüşü

Kaliforniya, Illinois ve New York'ta revize edilmiş hükümet verilerine göre, geçen yıl kişisel gelir düşüşleri yaşandı. Her üç eyalette 2009'dan bu yana ilk kez gelir düşüşü yaşanırken, New York'taki düşüş ABD'deki en yüksek düşüş oldu. Verilere göre 2022 yılında Rhode Island, Louisiana ve Mississippi'de de gelirler pozitiften negatife döndü. Veriler, ekonomide üretilen tüm mal ve hizmetlerin toplam değerinin de daha önce düşünülenden daha düşük olduğunu ve ABD'nin geçen yılki büyümesinin yüzde 2,1'den yüzde 1,9'a revize edildiğini gösteriyor.

### Mevduat faizi ticari kredi faizini geçti

Türkiye Cumhuriyet Merkez Bankası'nın (TCMB) verilerine göre mevduatların ağırlıklı bölümünü oluşturan 1-3 ay vadeli mevduatlarda ortalama faiz 22 Eylül haftası itibarıyla yüzde 42,7 seviyesine çıktı. Böylelikle mevduat faizi 20 yılın en yüksek seviyesine çıktı. Mevduat faizlerindeki yükseliş kredi faizlerini geride bırakan bir ivmenin yaratılmasına da yol açtı.

### Ticari kredilerde kıpırdanma

Bankacılık Düzenleme ve Denetleme Kurumu (BDDK) verileri üzerinden yapılan hesaplamalara göre 22 Eylül haftası itibarıyla ticari kredilerde 13 haftalık, yıllıklandırılmış ve kur etkisinden arındırılmış büyüme yüzde 15,3 olarak gerçekleşti. Bu rakam son 2,5 ayın en yüksek seviyesi olarak kayıtlara geçti. Temmuz ayında ticari kredi büyümesi yüzde 1,7 ile durma noktasına gelmişti.

### Türkiye ve dünyada gündem

Türkiye'de gündem sakinken ABD ve Euro bölgesinde PMI verileri bekleniyor.

alBaraka

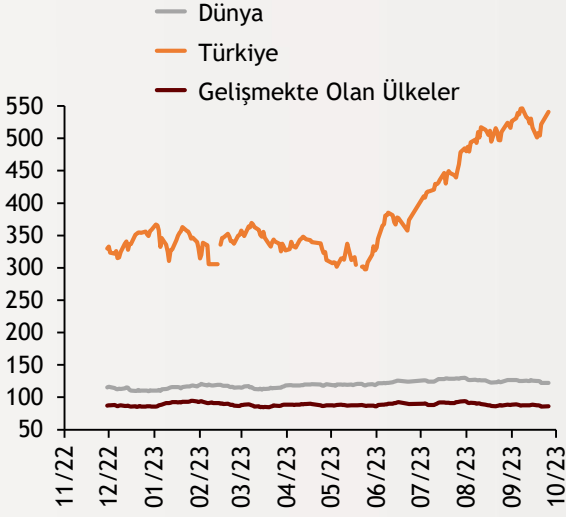
**BANKNOT**

# Ekonomi Güncesi

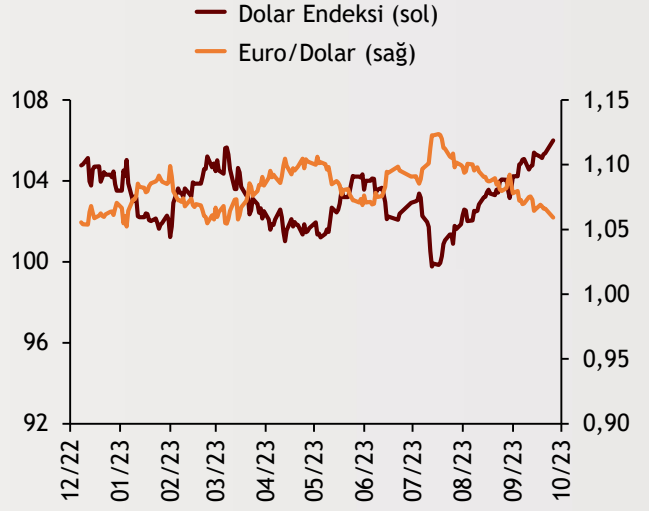
2 Ekim 2023 - Pazartesi

## Borsa Endeksleri

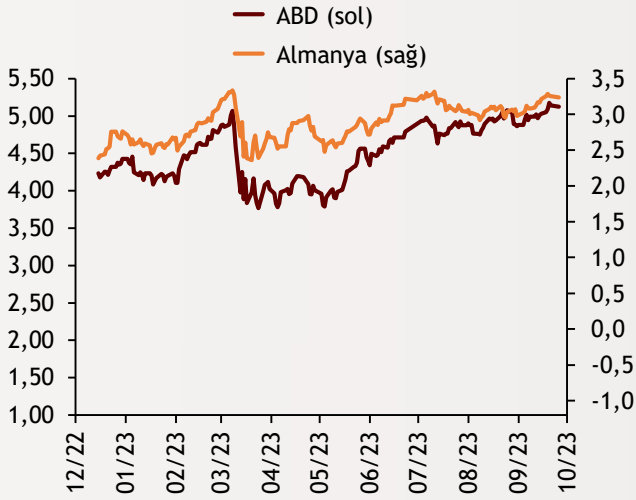
(MSCI, 30.12.2019 = 100)



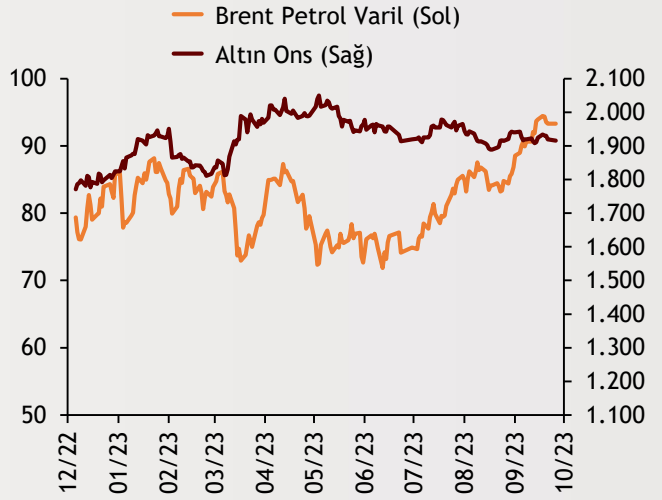
## Dolar Endeksi ve Euro/Dolar



## 2 Yıllık Tahvil Getirileri (%)



## Altın ve Petrol Fiyatları



Tarih ve Saat	Ülke	Dünya ve Türkiye Ekonomisinde Gündem	Dönem	Beklenti	Önceki Veri
10/02/23 02:50	Japonya	Tankan Büyük İşletmeler İmalat Sektörü Güven Endeksi	3Ç	6	5
10/02/23 02:50	Japonya	Tankan Büyük İşletmeler İmalat Dışı Sektörler Güven Endeksi	3Ç	24	23
10/02/23 03:30	Japonya	İmalat Sanayi Satın Alma Yöneticileri Endeksi	Eylül	--	48,6
10/02/23 10:50	Fransa	İmalat Sanayi Satın Alma Yöneticileri Endeksi (PMI)	Eylül	43,6	4360,00%
10/02/23 10:55	Almanya	İmalat Sanayi Satın Alma Yöneticileri Endeksi (PMI)	Eylül	39,8	39,8
10/02/23 11:00	Euro Bölgesi	İmalat Sanayi Satın Alma Yöneticileri Endeksi (PMI)	Eylül	43,4	43,4
10/02/23 11:30	İngiltere	İmalat Sanayi Satın Alma Yöneticileri Endeksi	Eylül	44,2	44,2
10/02/23 16:45	ABD	İmalat Sanayi Satın Alma Yöneticileri Endeksi (PMI)	Eylül	48,9	48,9
10/02/23 17:00	ABD	İnşaat Harcamaları (Aylık Değişimler)	Ağustos	0,005	0,007
10/02/23 17:00	ABD	Arz Yönetimi Enstitüsü İmalat Sanayi Aktivite Endeksi	Eylül	47,9	47,6
10/02/23 10:00	Türkiye	İmalat Sanayi Satın Alma Yöneticileri Endeksi	Eylül	--	49

Burada belirtilen bilgiler güvenilirliğine ve doğruluğuna inanılan kaynaklardan, okuyucuyu bilgilendirmek amacıyla derlenmiştir. Resmi kaynaklardan alınan bilgilere dayalı yapılan yorumlar ve tahminler, o tarihteki kanımızı yansıtmaktaysa da bu bilgiler, hiçbir şekilde yatırım danışmanlığı faaliyeti olarak değerlendirilemeyecektir. Söz konusu kaynaklardaki hata ve eksikliklerden ve bu bilgilerin kullanılmasından doğabilecek zararlardan dolayı, Albaraka Türk Katılım Bankası A.Ş. hiçbir sorumluluk kabul etmez. İşbu rapor içerisindeki bilgilere ait telif hakkı Bankamıza ait olup, üçüncü kişilerce izinsiz kullanılamaz, çoğaltılamaz veya kopyalanamaz.