

Piyasa Verileri

Döviz Kurları	28. Tem	Değişim
USD/TL	17,92	0,22%
Euro/TL	18,32	0,23%
Sepet/TL	18,12	0,22%
Euro/USD	1,02	-0,03%
Dolar Endeksi	106,35	-0,09%

Pay Piyasaları	28. Tem	Değişim
Dünya Borsaları	630	1,24%
S&P 500	4.072	1,21%
Euro Stoxx	3.652	1,23%
DAX	13.282	0,88%
Shanghai	3.283	0,21%
Gelişmekte Olan Ülkeler	998	0,78%
BİST - 100	2.543	-0,03%
BİST - Bankacılık Endeksi	2.133	-2,30%
Albaraka Türk	1,34	-0,74%

Tahvil Piyasaları	28. Tem	Değişim
TR 2 Yıllık	22,80	-0,11
TR 10 Yıllık	17,82	0,39
TR 10 Yıllık Eurobond	11,064	-0,36
ABD 2 Yıllık	2,86	-0,14
ABD 10 Yıllık	2,68	-0,11
Almanya 2 Yıllık	0,25	-0,20
Almanya 10 Yıllık	0,83	-0,12

Emtia Fiyatları	28. Tem	Değişim
Brent (USD/Varil)	107,14	0,49%
Altın (USD/Ons)	1755,84	1,25%
Gram Altın	1011,97	1,47%

Risk Göstergeleri	28. Tem	Değişim
TR CDS 5 Yıllık	857,11	-3,23%
VIX	22,33	-3,92%

ABD ekonomisi ikinci çeyrekte daraldı

ABD'de ikinci çeyreğe dair gayri safi yurt içi hasıla verileri açıklandı. Bu verilere göre ABD ekonomisi yılın ilk çeyreğinde %1,6 daralmasının ardından, ikinci çeyrekte de yıllıklandırılmış bazda %0,9 daraldı. Böylelikle ABD ekonomisi üst üste iki çeyrek daralma kaydederek teknik resesyona girmiş oldu. Bunu destekleyici haberlere örnek olarak ise ABD haftalık işsiz başvurularında yaşanan son artış, Amazon ve Apple gibi şirketlerin kârlılık oranlarında yaşadığı düşüşler gösteriliyor.

Euro Bölgesi'nde ekonomik güven düştü

Avrupa Merkez Bankası'nın faiz artışının ardından bölgede oluşan tedirginlik, güven endeksi rakamlarına yansdı. Avrupa Komisyonu'nun verilerine göre Euro Bölgesi'nde Temmuz ayında ekonomik güven 99'a geriledi. Endeks önceki ay 103,5 değerini almıştı.

TCMB enflasyon tahminini yükseltti

Türkiye Cumhuriyet Merkez Bankası(TCMB) 2022 yıl sonu enflasyon tahminini %42,8'den %60,4'e yükseltti. TCMB, enflasyonun 2023 yıl sonunda ise %19,2 olarak gerçekleşeceğini tahmin etti.

TOBB: Banka kredilerine ulaşmak zorlaştı

TOBB Başkanı Hisarcıklıoğlu, Twitter hesabından firmaların banka kredilerine erişimi hakkında açıklama yaptı. Hisarcıklıoğlu, "Banka kredilerine ulaşmak zorlaştı. Firmaların kredi talepleri karşılanmıyor veya çok yüksek maliyetler çıkarılıyor." açıklamasında bulundu.

TCMB'nin brüt rezervleri düşüşte

TCMB verilerine göre 22 Temmuz haftası itibariyle brüt rezervler 98,3 milyar dolar oldu. Böylelikle Haziran 2021'den bu yana en düşük seviye kaydedildi. Bir önceki hafta brüt rezervler 99,4 milyar dolar olmuştu. Aynı hafta itibariyle swap hariç net rezervler ise eksi 55,4 milyar dolar olarak gerçekleşti.

Dış ticaret dengesi bekleniyor

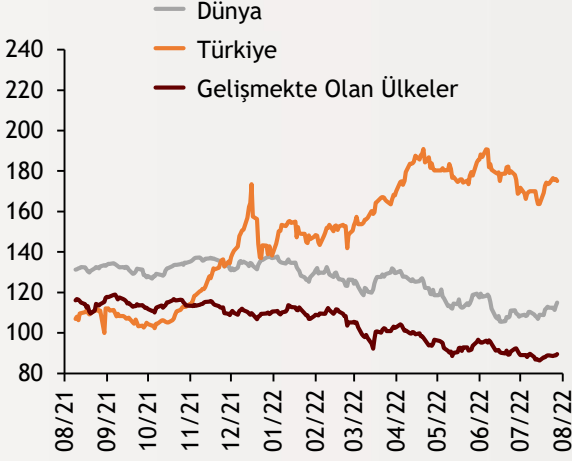
Bugün yurtiçinde dış ticaret dengesi ve turist sayısı verileri açıklanacak. Küreselde ise Euro Bölgesi enflasyon rakamları takip edilecek

Ekonomi Güncesi

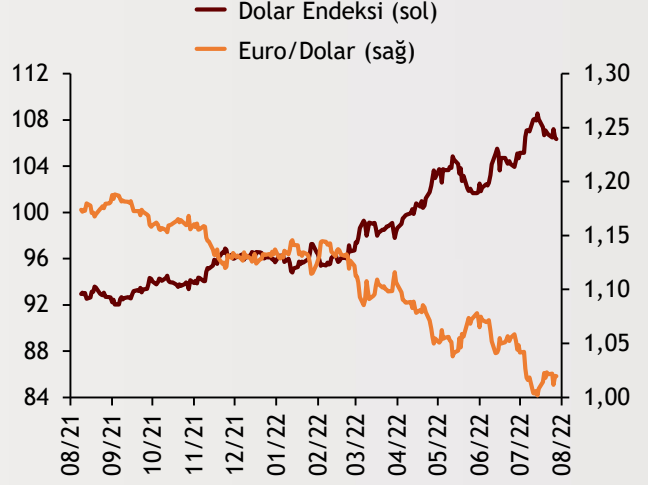
29 Temmuz 2022 - Cuma

Borsa Endeksleri

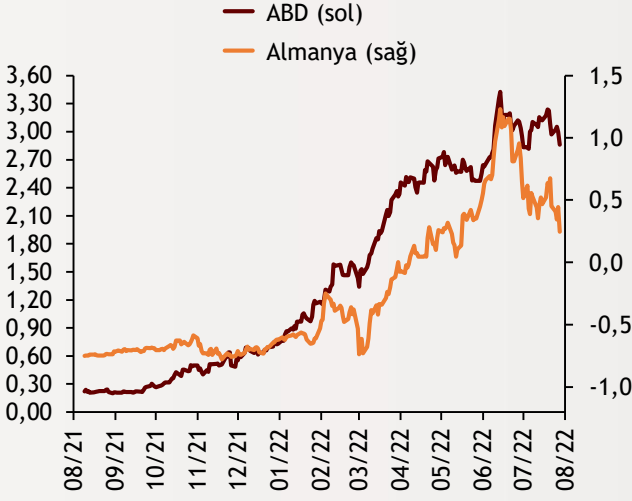
(MSCI, 30.12.2019 = 100)



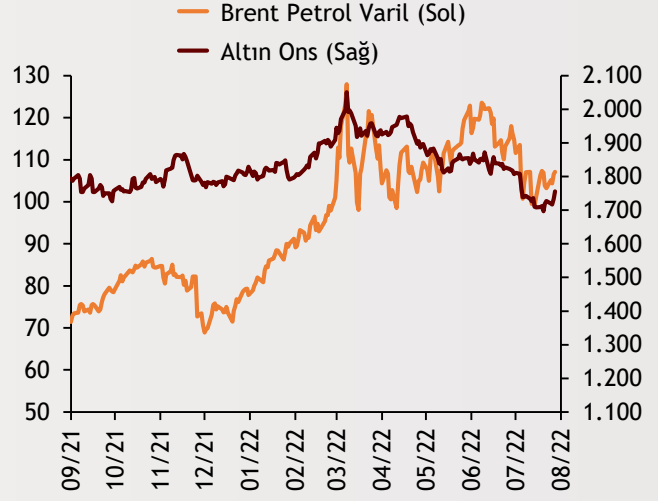
Dolar Endeksi ve Euro/Dolar



2 Yıllık Tahvil Getirileri (%)



Altın ve Petrol Fiyatları



Tarih ve Saat	Ülke	Dünya ve Türkiye Ekonomisinde Gündem	Dönem	Beklenti	Önceki Veri
07/29/22 02:30	Japonya	İşsizlik Oranı	Haziran	2.5%	2.6%
07/29/22 02:50	Japonya	Perakende Satışlar (Aylık Değişimler)	Haziran	0.2%	0.6%
07/29/22 02:50	Japonya	Sanayi Üretimi (Yıllık Değişimler)	Haziran	-7.1%	-3.1%
07/29/22 08:30	Fransa	GSYH Yıllık Büyüme Oranı	2. Çeyrek	3.7%	4.5%
07/29/22 09:45	Fransa	Yıllık Tüketici Enflasyonu	Temmuz	6.0%	5.8%
07/29/22 10:55	Almanya	İşsizlik Oranı	Temmuz	5.4%	5.3%
07/29/22 11:00	Almanya	GSYH Yıllık Büyüme Oranı	2. Çeyrek	1.8%	4.0%
07/29/22 12:00	Euro Bölgesi	Aylık Tüketici Enflasyonu	Temmuz	-0.1%	0.8%
07/29/22 12:00	Euro Bölgesi	GSYH Yıllık Büyüme Oranı	2. Çeyrek	3.4%	5.4%
07/29/22 15:30	ABD	İstihdam Maliyetleri (Yıllıklandırılmış Değişimler)	2. Çeyrek	1.2%	1.4%
07/29/22 15:30	ABD	Bireysel Gelirler (Aylık Değişimler)	Haziran	0.5%	0.5%
07/29/22 15:30	ABD	Bireysel Harcamalar (Aylık Değişimler)	Haziran	0.9%	0.2%
07/29/22 15:30	ABD	Bireysel Tüketim Harcamaları Fiyatları (Yıllık Değişimler)	Haziran	6.7%	6.3%
07/29/22 15:30	ABD	Çekirdek Bireysel Tüketim Harcamaları (Yıllık Değişim)	Haziran	4.7%	4.7%
07/29/22 10:00	Türkiye	Dış Ticaret Dengesi (Milyar Dolar)	Haziran	-8.20	-10.60
07/29/22 11:00	Türkiye	Turist Sayısı (Yıllık Değişimler)	Haziran	--	308.5%

Burada belirtilen bilgiler güvenilirliğine ve doğruluğuna inanılan kaynaklardan, okuyucuyu bilgilendirmek amacıyla derlenmiştir. Resmi kaynaklardan alınan bilgilere dayalı yapılan yorumlar ve tahminler, o tarihteki kanımızı yansıtmaktaysa da bu bilgiler, hiçbir şekilde yatırım danışmanlığı faaliyeti olarak değerlendirilmeyecektir. Söz konusu kaynaklardaki hata ve eksikliklerden ve bu bilgilerin kullanılmasından doğabilecek zararlardan dolayı, Albaraka Türk Katılım Bankası A.Ş. hiçbir sorumluluk kabul etmez. İşbu rapor içerisindeki bilgilere ait telif hakkı Bankamıza ait olup, üçüncü kişilerce izinsiz kullanılamaz, çoğaltılamaz veya kopyalanamaz.