

Ekonomi Güncesi

21 Temmuz 2022 - Perşembe

Zeynep Ellialtı

zellialti@albarakaturk.com.tr



Piyasa Verileri

| Döviz Kurları | 20.Tem | Değişim |
|---------------|--------|---------|
| USD/TL | 17,60 | 0,25% |
| Euro/TL | 17,92 | -0,26% |
| Sepet/TL | 17,76 | -0,01% |
| Euro/USD | 1,02 | -0,46% |
| Dolar Endeksi | 107,08 | 0,37% |

| Pay Piyasaları | 20.Tem | Değişim |
|---------------------------|--------|---------|
| Dünya Borsaları | 616 | 0,60% |
| S&P 500 | 3,960 | 0,59% |
| Euro Stoxx | 3,585 | -0,06% |
| DAX | 13,282 | -0,20% |
| Shanghai | 3,305 | 0,77% |
| Gelişmekte Olan Ülkeler | 987 | 0,68% |
| BİST - 100 | 2,525 | 0,93% |
| BİST - Bankacılık Endeksi | 2,092 | 0,55% |
| Albaraka Türk | 1,29 | 1,57% |

| Tahvil Piyasaları | 20.Tem | Değişim |
|-----------------------|--------|---------|
| TR 2 Yıllık | 23,05 | -0,28 |
| TR 10 Yıllık | 17,53 | -1,28 |
| TR 10 Yıllık Eurobond | 10,993 | -0,32 |
| ABD 2 Yıllık | 3,23 | -0,01 |
| ABD 10 Yıllık | 3,03 | 0,01 |
| Almanya 2 Yıllık | 0,61 | -0,03 |
| Almanya 10 Yıllık | 1,26 | -0,02 |

| Emtia Fiyatları | 20.Tem | Değişim |
|-------------------|---------|---------|
| Brent (USD/Varil) | 106,92 | -0,40% |
| Altın (USD/Ons) | 1696,58 | -0,88% |
| Gram Altın | 960,26 | -0,63% |

| Risk Göstergeleri | 20.Tem | Değişim |
|-------------------|--------|---------|
| TR CDS 5 Yıllık | 830,54 | -2,48% |
| VIX | 23,88 | -2,53% |

Tüketici güveni Temmuz'da yükseldi

TÜİK, temmuz ayına ilişkin Tüketici Güven Endeksi verilerini açıkladı. Mevsim etkilerinden arındırılmış tüketici güven endeksi, temmuzda geçen aya göre %7,4 artarak 68 değerini aldı. Haziran verisi 63,4 olarak kaydedilmişti. Hanenin maddi durumu endeksi temmuzda %4,2 artışla 46,4 oldu. Gelecek 12 aylık dönemde hanenin maddi durum beklentisi endeksi ise temmuzda 67,2'ye çıktı. Gelecek 12 aylık dönemde genel ekonomik durum beklentisi endeksi %15,2 yükselişle bu ay 70,9 olarak gerçekleşti.

Fiyat İstikrarı Komitesi

Hazine ve Maliye Bakanı Nureddin Nebati başkanlığında Fiyat İstikrarı Komitesi toplandı. Toplantıda enflasyonist baskılar, gıda ve enerji arz güvenliği ve emtia fiyatlarının seyri değerlendirilen konular arasındaydı. Avrupa başta olmak üzere tüm dünyada enerji tasarrufuna yönelik önlemler en üst seviyede alınırken ülkemizde de enerji tüketim alışkanlıklarının bu istikamette yönlendirilmesine karar verildiği duyuruldu.

Türkiye'nin net UYP açığı Mayıs'ta geriledi

TCMB, Mayıs 2022 dönemine ilişkin Uluslararası Yatırım Pozisyonu (UYP) verilerini açıkladı. Buna göre, mayısta geçen yıl sonuna kıyasla Türkiye'nin yurt dışı varlıkları yüzde 1,9 azalışla 282,9 milyar dolar, yükümlülükleri yüzde 6 düşüşle 509 milyar dolar oldu. Böylece, Türkiye'nin yurt dışı varlıkları ile yükümlülüklerinin farkı şeklinde tanımlanan net UYP, mayısta eksi 226,1 milyar dolar düzeyinde gerçekleşti.

Hazine alacakları Haziran'da 21,4 milyar lira oldu

Hazine ve Maliye Bakanlığı verilerine göre Hazine alacakları, Haziran sonu itibarıyla 21,4 milyar lira olarak gerçekleşti. Ayrıca, Merkezi yönetim brüt borç stoku, haziran sonu itibarıyla 3 trilyon 431,1 milyar lira olarak belirlendi.

Politika faizi açıklanacak

Türkiye'de bugün Merkez Bankası politika faizi kararı bekleniyor. Küreselde ise Euro Bölgesi'nde de Merkez Bankası politika faizi açıklanacak.

alBaraka

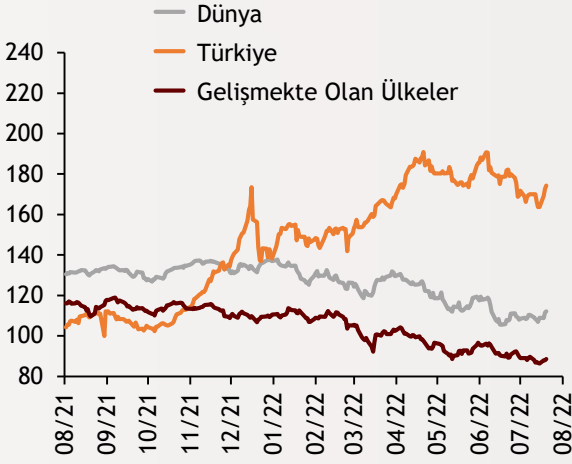
BANKNOT

Ekonomi Güncesi

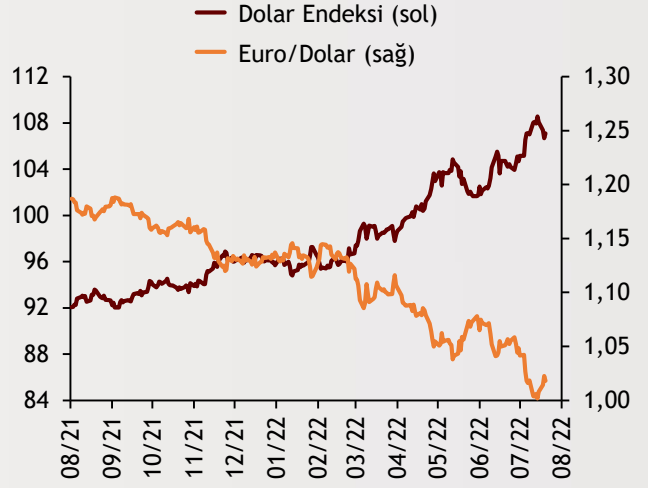
21 Temmuz 2022 - Perşembe

Borsa Endeksleri

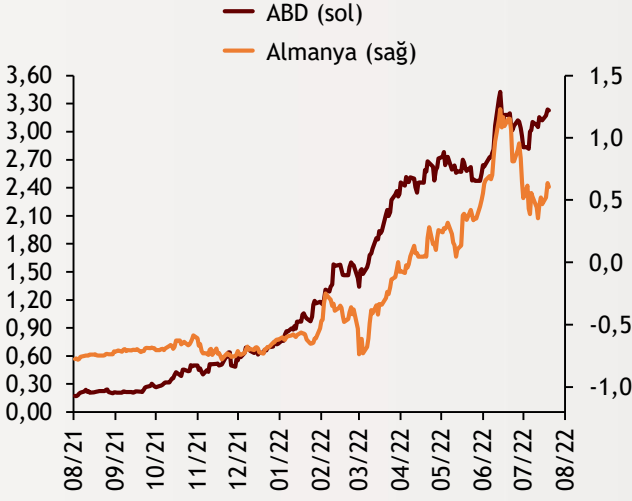
(MSCI, 30.12.2019 = 100)



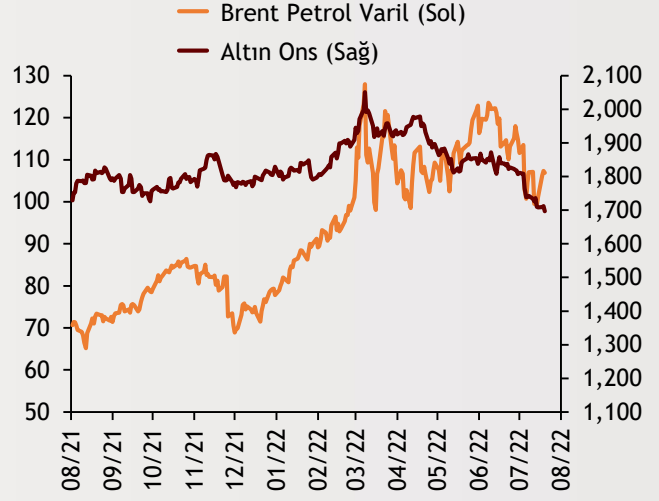
Dolar Endeksi ve Euro/Dolar



2 Yıllık Tahvil Getirileri (%)



Altın ve Petrol Fiyatları



| Tarih ve Saat | Ülke | Dünya ve Türkiye Ekonomisinde Gündem | Dönem | Beklenti | Önceki Veri |
|----------------|--------------|--|---------|----------|-------------|
| 07/21/22 02:50 | Japonya | Dış Ticaret Dengesi (Milyar Yen) | Haziran | 1530.0 | -2384.7 |
| 07/21/22 09:00 | Japonya | Makine Araçları Siparişleri (Yıllık Değişimler) | Haziran | -- | 17.1% |
| 07/21/22 15:15 | Euro Bölgesi | Merkez Bankası Politika Faizi | 21.Tem | 0.250% | 0.000% |
| 07/21/22 15:30 | ABD | Philadelphia Fed Aktivite Endeksi | Temmuz | 0.0 | -3.3 |
| 07/21/22 15:30 | ABD | Haftalık İşsizlik Maaşı Başvuruları (Bin Kişi) | 16.Tem | 240 | 244 |
| 07/21/22 17:00 | ABD | Öncü Göstergeler Endeksi (Aylık Değişimler) | Haziran | -0.5% | -0.4% |
| 07/21/22 | Japonya | Merkez Bankası Politika Faizi | 21.Tem | -0.100% | -0.100% |
| 07/21/22 14:00 | Türkiye | Merkez Bankası Politika Faizi | 21.Tem | 14.00% | 14.00% |
| 07/21/22 14:30 | Türkiye | Yurtdışı Yerleşiklerin Net Hisse Senedi Alımı (Milyon Dolar) | 15.Tem | -- | -- |

Burada belirtilen bilgiler güvenilirliğine ve doğruluğuna inanılan kaynaklardan, okuyucuyu bilgilendirmek amacıyla derlenmiştir. Resmi kaynaklardan alınan bilgilere dayalı yapılan yorumlar ve tahminler, o tarihteki kanımızı yansıtmaktaysa da bu bilgiler, hiçbir şekilde yatırım danışmanlığı faaliyeti olarak değerlendirilmeyecektir. Söz konusu kaynaklardaki hata ve eksikliklerden ve bu bilgilerin kullanılmasından doğabilecek zararlardan dolayı, Albaraka Türk Katılım Bankası A.Ş. hiçbir sorumluluk kabul etmez. İşbu rapor içerisindeki bilgilere ait telif hakkı Bankamıza ait olup, üçüncü kişilerce izinsiz kullanılamaz, çoğaltılamaz veya kopyalanamaz.