

Piyasa Verileri

Döviz Kurları	29.Tem	Değişim
USD/TL	17,92	-0,03%
Euro/TL	18,32	0,00%
Sepet/TL	18,12	-0,01%
Euro/USD	1,02	0,23%
Dolar Endeksi	105,90	-0,42%

Pay Piyasaları	29.Tem	Değişim
Dünya Borsaları	638	1,16%
S&P 500	4.130	1,42%
Euro Stoxx	3.708	1,53%
DAX	13.484	1,52%
Shanghai	3.253	-0,89%
Gelişmekte Olan Ülkeler	994	-0,38%
BİST - 100	2.592	1,93%
BİST - Bankacılık Endeksi	2.163	1,38%
Albaraka Türk	1,36	1,49%

Tahvil Piyasaları	29.Tem	Değişim
TR 2 Yıllık	23,02	0,22
TR 10 Yıllık	17,82	0,00
TR 10 Yıllık Eurobond	10,729	-0,34
ABD 2 Yıllık	2,88	0,02
ABD 10 Yıllık	2,65	-0,03
Almanya 2 Yıllık	0,28	0,03
Almanya 10 Yıllık	0,82	-0,01

Emtia Fiyatları	29.Tem	Değişim
Brent (USD/Varil)	110,01	2,68%
Altın (USD/Ons)	1765,94	0,58%
Gram Altın	1017,52	0,55%

Risk Göstergeleri	29.Tem	Değişim
TR CDS 5 Yıllık	816,66	-4,72%
VIX	21,33	-4,48%

Çin'den yavaşlama sinyalleri

Çin ekonomisindeki toparlanma trendi, imalat sektöründeki beklenmedik daralma sinyali ile birlikte sona erdi. Karantina önlemlerinin etkisiyle Çin resmi imalat PMI Temmuz'da 49'a gerileyerek büyüme için eşik değer 50'nin altına indi. Endeks Haziran'da 50,2 olarak gerçekleşmişti. Özel sektörün aktivitesini ölçen Caixin satınalma yöneticileri endeksi ise aylık 1,3 puan gerileyerek 50,4'e indi.

Dış ticaret açığı 8,2 milyar dolar

Dış ticaret açığı Haziran'da yıllık %185 artışla 8,2 milyar dolar oldu. Bu dönemde ihracat %18,7, ithalat %39,7 arttı. Yılın ilk 6 ayında ihracat 2021'in aynı dönemine kıyasla %20,0 artarak 125 milyar 866 milyon dolar, ithalat %40,6 artarak 177 milyar 267 milyon dolar olarak gerçekleşti. Enerji ürünleri ve parasal olmayan altın hariç dış ticaret açığı Haziran ayında 416 milyon dolar olarak gerçekleşirken enerji ve altın hariç ihracatın ithalatı karşılama oranı %98,1 oldu.

Turizm gelirleri ikinci çeyrekte 2019'u aştı

TÜİK verilerine göre 2022'nin ikinci çeyreğinde turizm gelirleri yıllık bazda %190,2 artarak 8 milyar 717 milyon 103 bin dolar oldu. Böylece pandemi öncesi seviyesini aşan turizm gelirlerinde 2019'un ikinci çeyreğinde 8 milyar dolarlık gelir elde edilmişti. İkinci çeyrekte turizm gelirinin %83,4'i yabancı ziyaretçilerden elde edildi. Ziyaretçi sayısı da geçen yılın aynı çeyreğine göre %193,6 arttı.

Elektrik santrallerinin kullandığı doğalgaza zam

Elektrik santrallerinin kullandığı doğalgazın fiyatı yüzde 10 artırıldı. BOTAŞ tarafından yapılan tarife değişikliğine göre elektrik üretimi için kullanılan doğalgazın fiyatı metreküp başına 12,5 liradan 13,75 liraya yükseldi. Haneler ve sanayiye satılan doğalgazın fiyatında değişiklik yapılmadı.

İmalat PMI rakamları bekleniyor

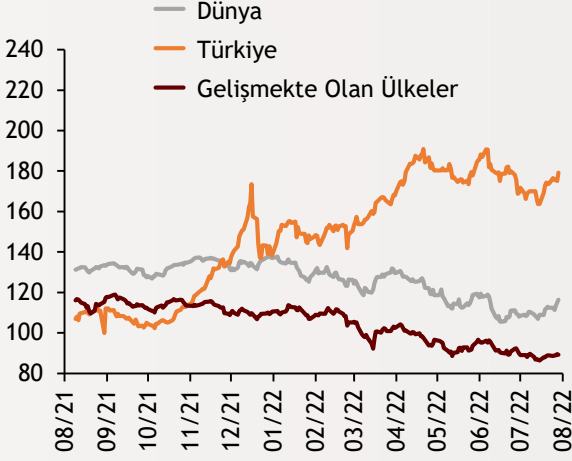
Bugün yurtiçinde ve küreselde imalat PMI sonuçları takip edilecek. Diğer yandan ABD'de imalat sanayi aktivite endeksi ile inşaat harcamalarına ilişkin veriler takip açıklanacak.

Ekonomi Güncesi

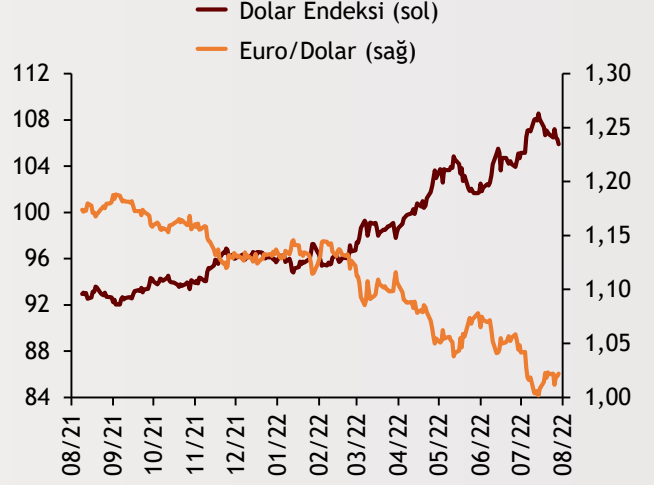
1 Ağustos 2022 - Pazartesi

Borsa Endeksleri

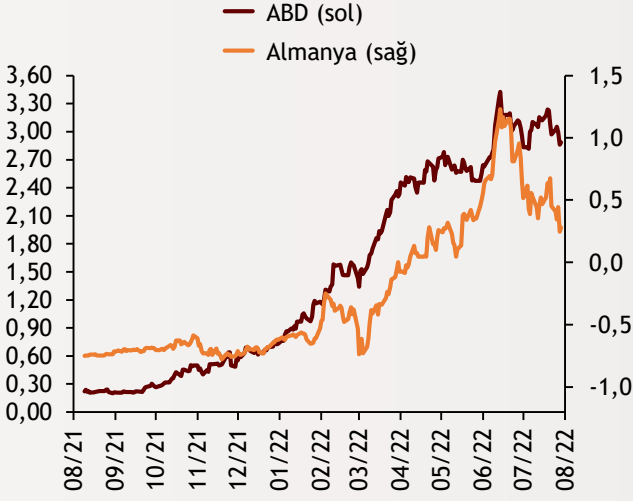
(MSCI, 30.12.2019 = 100)



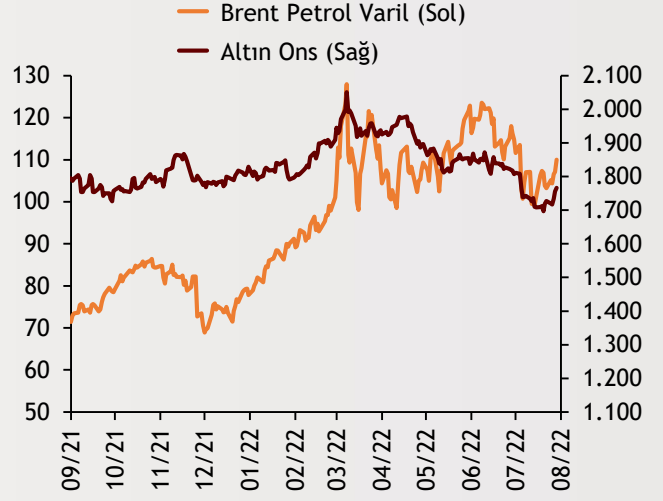
Dolar Endeksi ve Euro/Dolar



2 Yıllık Tahvil Getirileri (%)



Altın ve Petrol Fiyatları



Tarih ve Saat	Ülke	Dünya ve Türkiye Ekonomisinde Gündem	Dönem	Beklenti	Önceki Veri
08/01/22 03:30	Japonya	İmalat Sanayi Satın Alma Yöneticileri Endeksi	Temmuz	--	52.2
08/01/22 04:45	Çin	İmalat Sanayi Satın Alma Yöneticileri Endeksi	Temmuz	51.5	51.7
08/01/22 10:50	Fransa	İmalat Sanayi Satın Alma Yöneticileri Endeksi (PMI)	Temmuz	49.6	49.6
08/01/22 10:55	Almanya	İmalat Sanayi Satın Alma Yöneticileri Endeksi (PMI)	Temmuz	49.2	49.2
08/01/22 11:00	Euro Bölgesi	İmalat Sanayi Satın Alma Yöneticileri Endeksi (PMI)	Temmuz	49.6	49.6
08/01/22 11:30	İngiltere	İmalat Sanayi Satın Alma Yöneticileri Endeksi	Temmuz	52.2	52.2
08/01/22 16:45	ABD	İmalat Sanayi Satın Alma Yöneticileri Endeksi (PMI)	Temmuz	52.3	52.3
08/01/22 17:00	ABD	İnşaat Harcamaları (Aylık Değişimler)	Haziran	0.2%	-0.1%
08/01/22 17:00	ABD	Arz Yönetimi Enstitüsü İmalat Sanayi Aktivite Endeksi	Temmuz	52.0	53.0
08/01/22 10:00	Türkiye	İmalat Sanayi Satın Alma Yöneticileri Endeksi	Temmuz	--	48.1

Burada belirtilen bilgiler güvenilirliğine ve doğruluğuna inanılan kaynaklardan, okuyucuyu bilgilendirmek amacıyla derlenmiştir. Resmi kaynaklardan alınan bilgilere dayalı yapılan yorumlar ve tahminler, o tarihteki kanımızı yansıtmaktaysa da bu bilgiler, hiçbir şekilde yatırım danışmanlığı faaliyeti olarak değerlendirilmeyecektir. Söz konusu kaynaklardaki hata ve eksikliklerden ve bu bilgilerin kullanılmasından doğabilecek zararlardan dolayı, Albaraka Türk Katılım Bankası A.Ş. hiçbir sorumluluk kabul etmez. İşbu rapor içerisindeki bilgilere ait telif hakkı Bankamıza ait olup, üçüncü kişilerce izinsiz kullanılamaz, çoğaltılamaz veya kopyalanamaz.