



Piyasa Verileri

Döviz Kurları	31.Tem	Değişim
USD/TL	26,93	0,05%
Euro/TL	29,63	-0,07%
Sepet/TL	28,28	-0,01%
Euro/USD	1,10	-0,17%
Dolar Endeksi	101,86	0,23%

Pay Piyasaları	31.Tem	Değişim
Dünya Borsaları	707	0,23%
S&P 500	4.589	0,15%
Euro Stoxx	4.471	0,11%
DAX	16.447	-0,14%
Shanghai	3.291	0,46%
Gelişmekte Olan Ülkeler	1.047	0,36%
BİST - 100	7.217	2,12%
BİST - Bankacılık Endeksi	6.440	0,43%
Albaraka Türk	3,41	-0,58%

Tahvil Piyasaları	31.Tem	Değişim
TR 2 Yıllık	15,59	-0,70
TR 10 Yıllık	19,89	-0,14
TR 10 Yıllık Eurobond	8,04	-0,10
ABD 2 Yıllık	4,88	0,00
ABD 10 Yıllık	3,96	0,01
Almanya 2 Yıllık	3,04	-0,01
Almanya 10 Yıllık	2,49	0,00

Emtia Fiyatları	31.Tem	Değişim
Brent (USD/Varil)	85,56	0,67%
Altın (USD/Ons)	1965,09	0,29%
Gram Altın	1701,77	0,34%

Risk Göstergeleri	31.Tem	Değişim
TR CDS 5 Yıllık	377,76	-2,88%
VIX	13,63	2,25%

Euro Bölgesi tahminlerin üzerinde büyüdü

Yılın ilk çeyreğinde büyüme kaydetmeyen Euro Bölgesi, ikinci çeyrekte bir önceki çeyreğe göre yüzde 0,3 büyüdü. Büyüme beklentisi ise yüzde 0,2'ydi. İlk çeyrek verisi ise eksi yüzde 0,1'den yüzde 0'a revize edildi. AMB Başkanı Lagarde, Fransa, Almanya ve İspanya ile beraber Euro Bölgesi'ndeki büyüme oranlarının «cesaret verici» olduğunu ve yıl sonuna yönelik yüzde 0,9'luk büyüme hedefini desteklediğini ifade etti.

Euro Bölgesi'nde enflasyon verisi açıklandı

Eurostat, Euro Bölgesi'ne dair TÜFE ve çekirdek enflasyon verilerini açıkladı. TÜFE Temmuz ayında yıllık bazda yüzde 5,5'ten yüzde 5,3'e gerileyerek yüzde 5,4'lük beklentinin altına indi. Aylık bazda ise beklentilere paralel olarak yüzde eksi 0,1 olarak gerçekleşti. Çekirdek enflasyon ise aylık bazda yüzde 0,1 düşerken bir önceki yıla göre değişmeyerek yüzde 5,5 seviyesinde kaldı. Yüksek enerji maliyetleri ve gıda fiyatları enflasyon seviyesinde etkili oldu.

Turizm sektörü bir önceki yıla göre büyüdü

TÜİK verilerine göre Türkiye'nin turizm geliri 2. çeyrekte yıllık bazda yüzde 23,1 arttı ve 12 milyar 975 milyon 307 bin dolar oldu. Bu gelirin yüzde 14,5'i yurt dışında yaşayıp Türkiye'yi ziyaret eden vatandaşlardan geldi. Turist sayısı da bir önceki yıla göre artış gösterdi. Geçici verilere göre bu yılın ilk 6 ayında Türkiye'yi ziyaret eden turist sayısı bir önceki yılın aynı dönemine göre yüzde 17,48 arttı.

Hizmet ÜFE Haziran'da arttı

TÜİK'in açıkladığı Hizmet Üretici Fiyat Endeksi (H-ÜFE) verilerine göre Haziran ayında H-ÜFE bir önceki aya göre yüzde 9,57, bir önceki yılın aynı ayına göre yüzde 68,9 artış gösterdi. Aylık bazda en çok artış kaydeden sektörler turizm sezonunun etkisiyle yüzde 28,18 artan konaklama hizmetleri, yüzde 23,6 artan seyahat acentesi ve tur hizmetleri, ve yüzde 17,69 artan havayolu taşımacılığı oldu.

Bugün İmalat PMI verisi takip edilecek

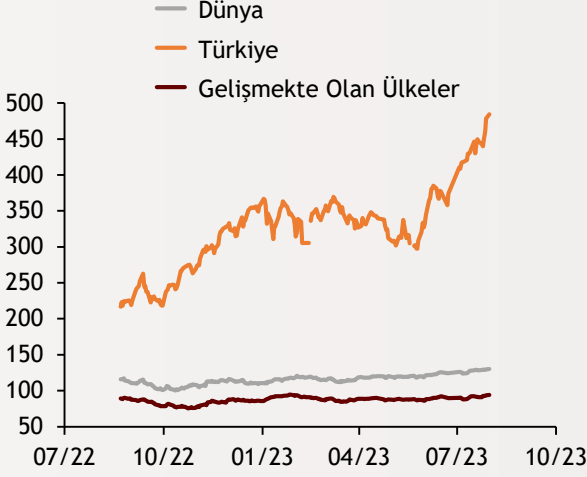
Türkiye'de bugün İmalat Satınalma Yöneticileri Endeksi (PMI) verisi takip edilecek. Küreselde ise aynı şekilde ABD ve Euro Bölgesine dair İmalat PMI verileri izlenecek.

Ekonomi Güncesi

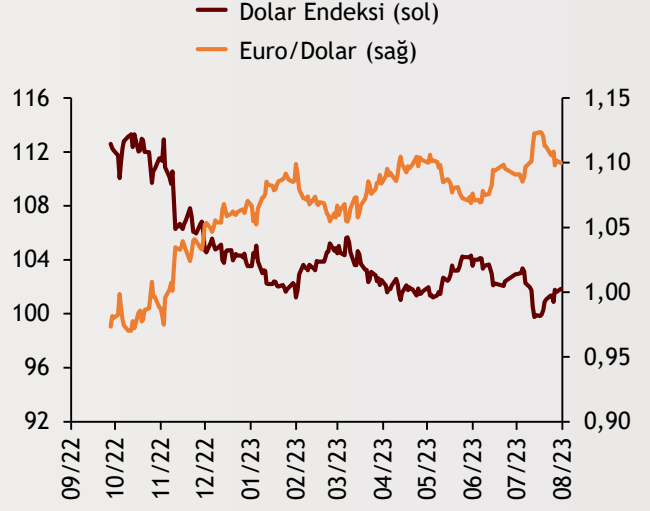
1 Ağustos 2023 - Salı

Borsa Endeksleri

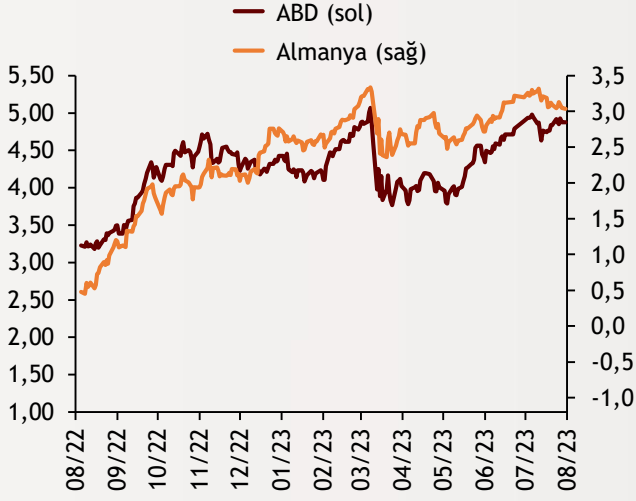
(MSCI, 30.12.2019 = 100)



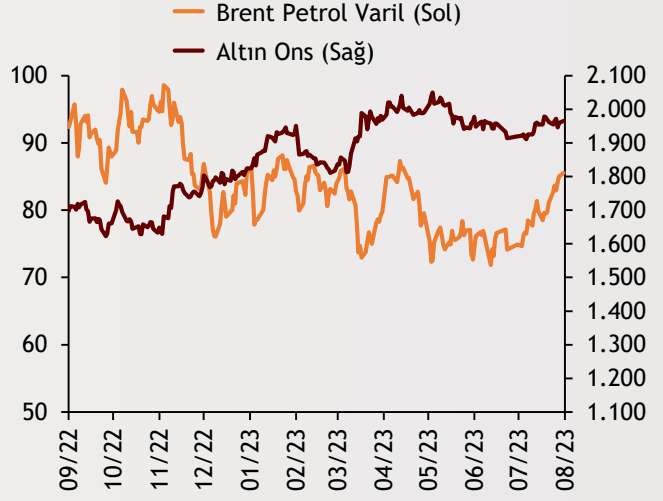
Dolar Endeksi ve Euro/Dolar



2 Yıllık Tahvil Getirileri (%)



Altın ve Petrol Fiyatları



Tarih ve Saat	Ülke	Dünya ve Türkiye Ekonomisinde Gündem	Dönem	Beklenti	Önceki Veri
08/01/23 02:30	Japonya	İşsizlik Oranı	Haziran	2.6%	2.6%
08/01/23 03:30	Japonya	İmalat Sanayi Satın Alma Yöneticileri Endeksi	Temmuz	--	49.4
08/01/23 04:45	Çin	İmalat Sanayi Satın Alma Yöneticileri Endeksi	Temmuz	50.1	50.5
08/01/23 10:50	Fransa	İmalat Sanayi Satın Alma Yöneticileri Endeksi (PMI)	Temmuz	44.5	44.5
08/01/23 10:55	Almanya	İşsizlik Oranı	Temmuz	5.7%	5.7%
08/01/23 10:55	Almanya	İmalat Sanayi Satın Alma Yöneticileri Endeksi (PMI)	Temmuz	38.8	38.8
08/01/23 11:00	Euro Bölgesi	İmalat Sanayi Satın Alma Yöneticileri Endeksi (PMI)	Temmuz	42.7	42.7
08/01/23 11:30	İngiltere	İmalat Sanayi Satın Alma Yöneticileri Endeksi	Temmuz	45.0	45.0
08/01/23 16:45	ABD	İmalat Sanayi Satın Alma Yöneticileri Endeksi (PMI)	Temmuz	49.0	49.0
08/01/23 17:00	ABD	İnşaat Harcamaları (Aylık Değişimler)	Haziran	0.6%	0.9%
08/01/23 17:00	ABD	JOLTS Açık İş Sayısı (Milyon Kişi)	Haziran	9600	9824
08/01/23 17:00	ABD	Arz Yönetimi Enstitüsü İmalat Sanayi Aktivite Endeksi	Temmuz	46.9	46.0
08/01/23 10:00	Türkiye	İmalat Sanayi Satın Alma Yöneticileri Endeksi	Temmuz	--	51.5

Burada belirtilen bilgiler güvenilirliğine ve doğruluğuna inanılan kaynaklardan, okuyucuyu bilgilendirmek amacıyla derlenmiştir. Resmi kaynaklardan alınan bilgilere dayalı yapılan yorumlar ve tahminler, o tarihteki kanımızı yansıtmaktaysa da bu bilgiler, hiçbir şekilde yatırım danışmanlığı faaliyeti olarak değerlendirilemeyecektir. Söz konusu kaynaklardaki hata ve eksikliklerden ve bu bilgilerin kullanılmasından doğabilecek zararlardan dolayı, Albaraka Türk Katılım Bankası A.Ş. hiçbir sorumluluk kabul etmez. İşbu rapor içerisindeki bilgilere ait telif hakkı Bankamıza ait olup, üçüncü kişilerce izinsiz kullanılamaz, çoğaltılamaz veya kopyalanamaz.