

Euro Bölgesi enflasyonunda yeni zirve

Eurostat verilerine göre Euro Bölgesi'nde enflasyon yıllık yüzde 9,1 ile yeni zirveyi gördü. Beklenti enflasyonun yüzde 9 olarak gerçekleşmesiydi. Önceki ay enflasyon yüzde 8,9 olmuştu. Enflasyon aylık bazda yüzde 0,5, çekirdek enflasyon da yüzde 4,3 arttı. Yüksek enflasyon rakamıyla beraber Avrupa Merkez Bankası'nın gelecek hafta gerçekleştireceği toplantıda 75 baz puan artış yapıp yapmayacağı gündemde.

2. çeyrek büyümesi %7,6 oldu

Türkiye İstatistik Kurumu 2. çeyreğe ilişkin milli gelir istatistiklerini yayımladı. Ekonomi yılın 2. çeyreğinde yüzde 7,6 büyüdü. Beklenti büyümenin yüzde 7,4 olacağı yönündeydi. Çeyreklik büyüme yüzde 2,1 olurken beklenti yüzde 1,5'ti. Ekonomi böylece G20 içinde en hızlı büyüyen ikinci ekonomi oldu. Yıllık sektörel büyüme sanayide yüzde 7,8, hizmetlerde yüzde 18,1 olurken inşaat yüzde 10,9, tarım ise yüzde 2,9 azaldı. Enflasyondaki hızlı artış sonucu öne çekilen tüketimin etkisiyle özel tüketim harcamaları büyümeye 12,3 puanlık katkı yaptı.

Doğalgaz ve elektriğe zam geldi

BOTAŞ, doğalgazda eylül itibarıyla geçerli olacak konut tarifesinde ortalama yüzde 20,4, KOBİ'lerde yüzde 47,6, sanayi tarifesinde yüzde 50,8 ve elektrik üretim amaçlı tarifede yüzde 49,5 zam yapıldığını bildirdi. Ayrıca, EPDK, konutlarda eylül itibarıyla geçerli olacak elektrik tarifesine yüzde 20 zam yapıldığını duyurdu.

Moody's Türkiye enflasyon beklentisini yükseltti

Moody's yüzde 52,1 olarak öngördüğü 2022 yıl sonu Türkiye enflasyon beklentisini yüzde 68,6'ya, yüzde 30 olarak öngördüğü 2023 yılı sonu enflasyon beklentisini ise yüzde 40'a yükseltti. Türkiye için 2022 büyüme beklentisini yüzde 3,5 olarak açıklayan kuruluş, tahminini güncelleyerek yüzde 4,5'e çıkardı.

Satın alma yöneticileri endeksi açıklanacak

Bugün Türkiye'de ve küreselde imalat sanayi satın alma yöneticileri endeksi açıklanacak.

Ekonomi Güncesi

1 Eylül 2022 - Perşembe

Zeynep Ellialtı

zellialti@albarakaturk.com.tr

Piyasa Verileri

Döviz Kurları	31.Ağu	Değişim
USD/TL	18,19	0,06%
Euro/TL	18,30	0,43%
Sepet/TL	18,25	0,24%
Euro/USD	1,01	0,39%
Dolar Endeksi	108,70	-0,07%

Pay Piyasaları	31.Ağu	Değişim
Dünya Borsaları	613	-0,59%
S&P 500	3955,00	-0,78%
Euro Stoxx	3,517	-1,25%
DAX	12,835	-0,97%
Nikkei	28,092	-0,37%
Shanghai	3,202	-0,78%
Gelişmekte Olan Ülkeler	994	0,14%
BİST - 100	3,171	0,20%
BİST - Bankacılık Endeksi	3,283	0,39%
Albaraka Türk	2,46	-3,91%

Tahvil Piyasaları	31.Ağu	Değişim
TR 2 Yıllık	14,58	1,04%
TR 10 Yıllık	12,99	-2,77%
TR 10 Yıllık Eurobond	10,57	3,12%
ABD 2 Yıllık	3,49	1,49%
ABD 10 Yıllık	3,19	2,90%
Almanya 2 Yıllık	1,20	4,25%
Almanya 10 Yıllık	1,54	1,99%

Emtia Fiyatları	31.Ağu	Değişim
Brent (USD/Varil)	96,49	-2,84%
Altın (USD/Ons)	1711,04	-0,75%
Gram Altın	1001,03	-0,70%

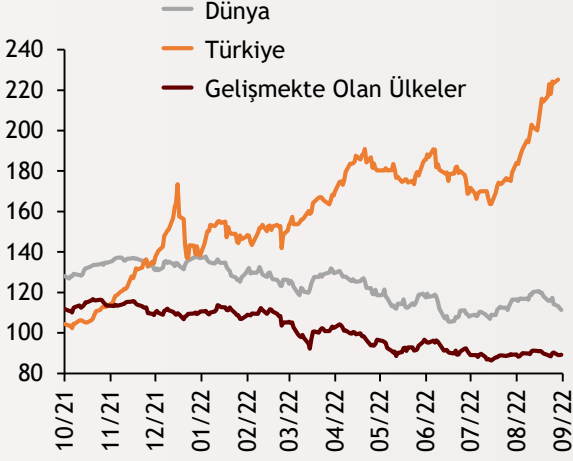
Risk Göstergeleri	31.Ağu	Değişim
TR CDS 5 Yıllık	776,54	0,61%
VIX	25,87	-1,30%

Ekonomi Güncesi

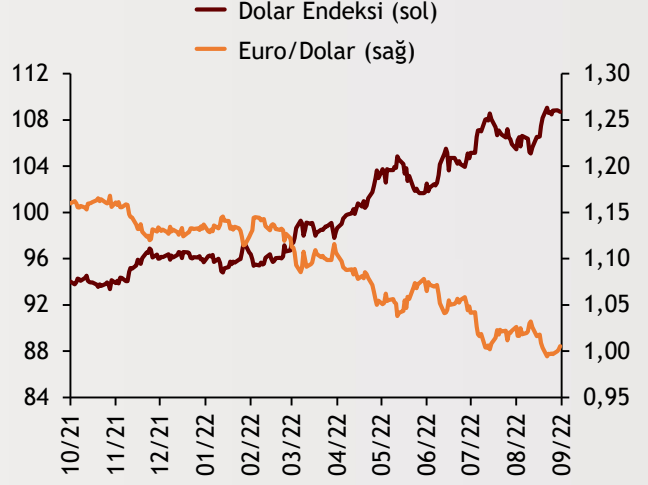
1 Eylül 2022 - Perşembe

Borsa Endeksleri

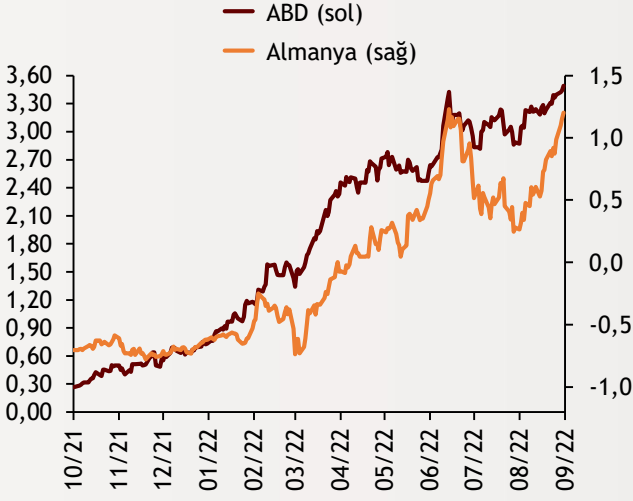
(MSCI, 30.12.2019 = 100)



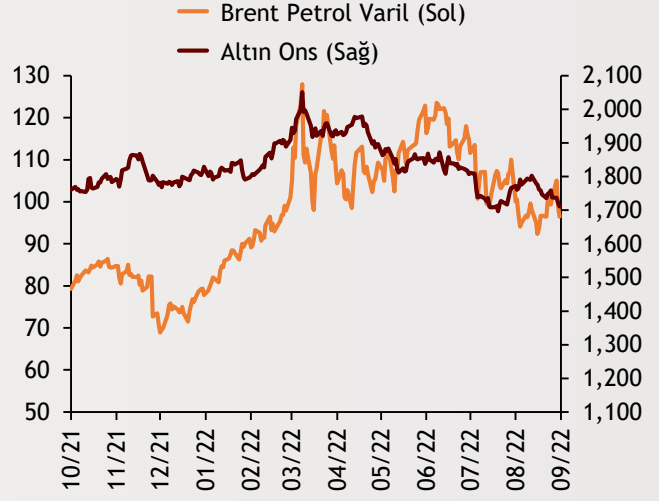
Dolar Endeksi ve Euro/Dolar



2 Yıllık Tahvil Getirileri (%)



Altın ve Petrol Fiyatları



Tarih ve Saat	Ülke	Dünya ve Türkiye Ekonomisinde Gündem	Dönem	Beklenti	Önceki Veri
09/01/22 03:30	Japonya	İmalat Sanayi Satın Alma Yöneticileri Endeksi	Ağustos	--	51.0
09/01/22 04:45	Çin	İmalat Sanayi Satın Alma Yöneticileri Endeksi	Ağustos	50.0	50.4
09/01/22 10:50	Fransa	İmalat Sanayi Satın Alma Yöneticileri Endeksi (PMI)	Ağustos	49.0	49.0
09/01/22 10:55	Almanya	İmalat Sanayi Satın Alma Yöneticileri Endeksi (PMI)	Ağustos	49.8	49.8
09/01/22 11:00	Euro Bölgesi	İmalat Sanayi Satın Alma Yöneticileri Endeksi (PMI)	Ağustos	49.7	49.7
09/01/22 11:30	İngiltere	İmalat Sanayi Satın Alma Yöneticileri Endeksi	Ağustos	46.0	46.0
09/01/22 15:30	ABD	Haftalık İşsizlik Maaşı Başvuruları (Bin Kişi)	Ağustos	249	243
09/01/22 15:30	ABD	Tarım Dışı Verimlilik (Yıllıklandırılmış Değişimler)	2.Çeyrek	-4.5%	-4.6%
09/01/22 15:30	ABD	Birim İşgücü Maliyetleri	2.Çeyrek	10.7%	10.8%
09/01/22 16:45	ABD	İmalat Sanayi Satın Alma Yöneticileri Endeksi (PMI)	Ağustos	51.3	51.3
09/01/22 17:00	ABD	İnşaat Harcamaları (Aylık Değişimler)	Temmuz	-0.1%	-1.1%
09/01/22 17:00	ABD	Arz Yönetimi Enstitüsü İmalat Sanayi Aktivite Endeksi	Ağustos	52.0	52.8
09/01/22 10:00	Türkiye	İmalat Sanayi Satın Alma Yöneticileri Endeksi	Ağustos	--	46.9
09/01/22 14:30	Türkiye	Yurtdışı Yerleşiklerin Net Hisse Senedi Alımı (Milyon Dolar)	Ağustos	--	366

Burada belirtilen bilgiler güvenilirliğine ve doğruluğuna inanılan kaynaklardan, okuyucuyu bilgilendirmek amacıyla derlenmiştir. Resmi kaynaklardan alınan bilgilere dayalı yapılan yorumlar ve tahminler, o tarihteki kanımızı yansıtmaktaysa da bu bilgiler, hiçbir şekilde yatırım danışmanlığı faaliyeti olarak değerlendirilemeyecektir. Söz konusu kaynaklardaki hata ve eksikliklerden ve bu bilgilerin kullanılmasından doğabilecek zararlardan dolayı, Albaraka Türk Katılım Bankası A.Ş. hiçbir sorumluluk kabul etmez. İşbu rapor içerisindeki bilgilere ait telif hakkı Bankamıza ait olup, üçüncü kişilerce izinsiz kullanılamaz, çoğaltılamaz veya kopyalanamaz.