



## Piyasa Verileri

Döviz Kurları	14.Tem	Değişim
USD/TL	17,44	0,09%
Euro/TL	17,46	-0,62%
Sepet/TL	17,45	-0,27%
Euro/USD	1,00	-0,41%
Dolar Endeksi	108,54	0,54%

Pay Piyasaları	14.Tem	Değişim
Dünya Borsaları	589	-0,89%
S&P 500	3,790	-0,30%
Euro Stoxx	3,397	-1,66%
DAX	12,520	-1,86%
Nikkei	26,643	0,62%
Shanghai	3,282	-0,08%
Gelişmekte Olan Ülkeler	965	-0,52%
BİST - 100	2,382	-1%
BİST - Bankacılık Endeksi	1,934	0%
Albaraka Türk	1,22	0%

Tahvil Piyasaları	14.Tem	Değişim
TR 2 Yıllık	23,78	35,00%
TR 10 Yıllık	18,91	-6%
TR 10 Yıllık Eurobond	11,834	13,70%
ABD 2 Yıllık	3,13	-0,02
ABD 10 Yıllık	2,96	0,03
Almanya 2 Yıllık	0,52	0,07
Almanya 10 Yıllık	1,18	0,03

Emtia Fiyatları	14.Tem	Değişim
Brent (USD/Varil)	99,10	-0,47%
Altın (USD/Ons)	1709,94	-1,47%
Gram Altın	958,89	-1,39%

Risk Göstergeleri	14.Tem	Değişim
TR CDS 5 Yıllık	895,42	1,31%
VIX	26,40	-1,57%

## ABD'de ÜFE Haziran'da tahminleri aştı

ABD Çalışma Bakanlığı'nın verilerine göre üretici fiyat endeksi Haziran'da aylık %1,1, yıllık %11,3 ile tahminlerin üzerinde arttı. Beklentiler aylık %0,8, yıllık %10,7 artış olmasıydı. Gıda ve enerji hariç ÜFE ise aylık %0,4, yıllık %8,2 arttı.

## ABD'de tüketici güveni Temmuz'da yükseldi

ABD'de tüketici güven endeksi, temmuzda aylık 1,1 puan artışla 51,1'e çıktı. 49,9 değerini alması öngörülen tüketici güveni beklentileri aştı. Tüketici güven endeksi, haziranda 50 ile dip noktasını görmüştü. Amerikalıların şu anki finansal koşullara yönelik değerlendirmesini ölçen mevcut ekonomik koşullar endeksi ise, temmuzda aylık 3,3 puan artarak 57,1'e çıktı. Anket sonucuna göre tüketiciler yaşam standartlarının erozyona uğramasından enflasyonu sorumlu tutuyor.

## Suudi Arabistan'dan petrol üretim kapasitesi artışı

Suudi Arabistan Velihaht Prensi Muhammed bin Selman, ülkesinin petrol üretim kapasitesini günlük 13 milyon varile çıkaracaklarını açıkladı. Prens, ilgili bir tarih açıklamadı ancak Suudi Arabistan Enerji Bakanı Abdulaziz bin Selman mayısta yaptığı açıklamada bu hedef için 2027 başını işaret etmişti.

## Sanayi üretimi Mayıs'ta yıllık %9,1 oldu

TÜİK Mayıs ayına ilişkin sanayi üretim istatistiklerini yayımladı. Buna göre sanayi üretim endeksi, Mayıs'ta aylık %0,5, yıllık %9,1 artış kaydetti. Böylelikle yıllık %8 artması ve aylık %0,3 daralması yönündeki beklentileri aşmış oldu. Sanayinin alt sektörleri incelendiğinde, Mayıs ayında madencilik ve taşocakçılığı sektörü endeksi bir önceki yılın aynı ayına göre %5,7 azalırken, imalat sanayi sektörü endeksi %10,7 ve elektrik, gaz, buhar ve iklimlendirme üretimi ve dağıtım sektörü endeksi %0,3 arttı. Sabit fiyatlarla perakende satış hacmi ise Mayıs ayında yıllık %20,8, aylık bazda ise %1,9 artış kaydetti.

## Bütçe dengesi açıklanacak

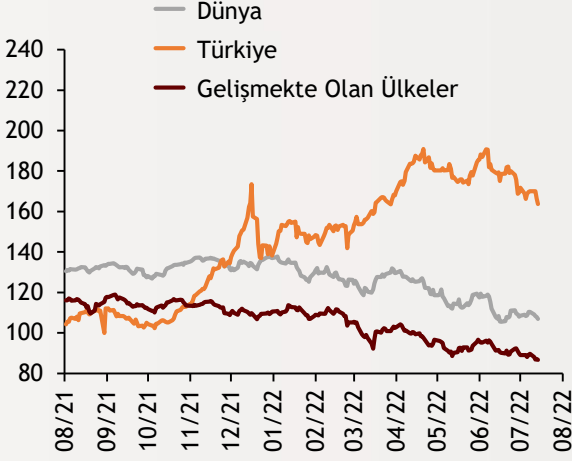
Bugün yurt içinde bütçe dengesi verileri takip edilirken, küreselde önemli bir veri akışı bulunmuyor.

# Ekonomi Güncesi

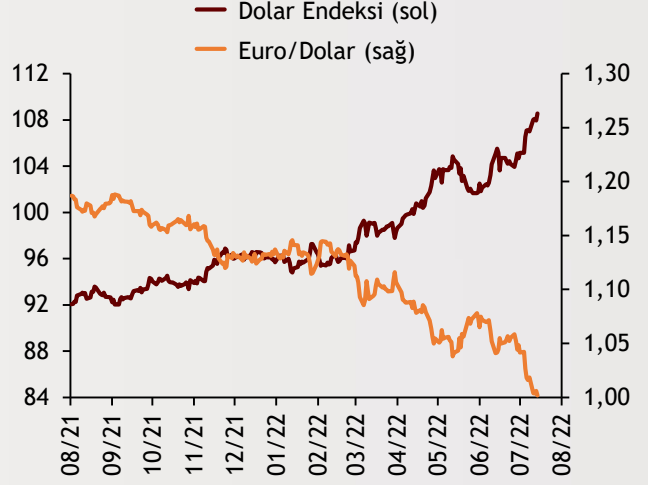
18 Temmuz 2022 - Pazartesi

## Borsa Endeksleri

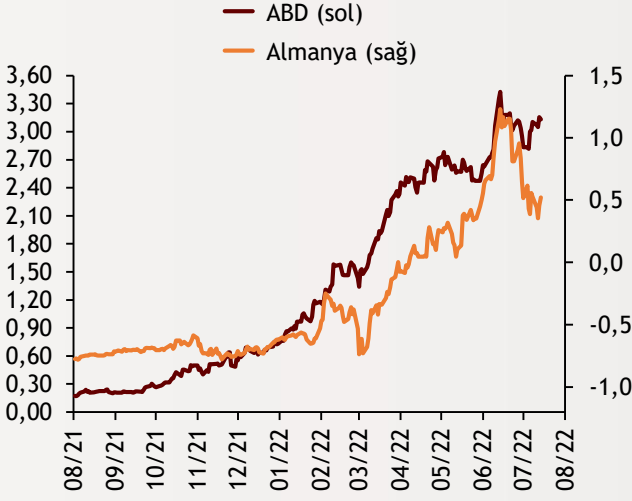
(MSCI, 30.12.2019 = 100)



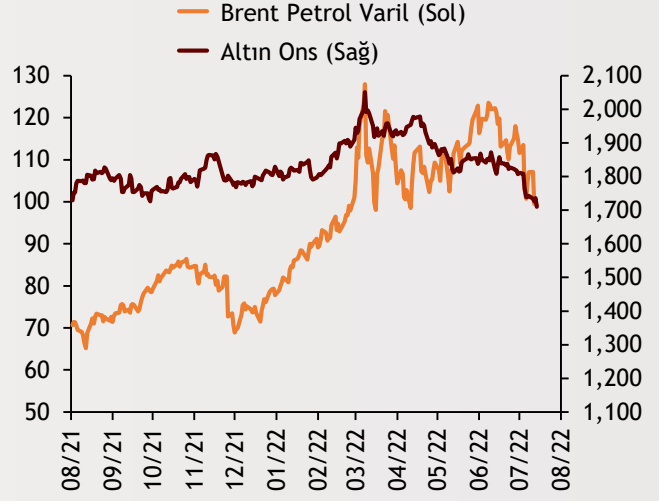
## Dolar Endeksi ve Euro/Dolar



## 2 Yıllık Tahvil Getirileri (%)



## Altın ve Petrol Fiyatları



Tarih ve Saat	Ülke	Dünya ve Türkiye Ekonomisinde Gündem	Dönem	Beklenti	Önceki Veri
---------------	------	--------------------------------------	-------	----------	-------------

07/18/22 23:00	ABD	Net Uzun Vadeli Tahvil Alımları (Milyar Dolar)	Mayıs	--	87.7
07/18/22 11:00	Türkiye	Merkezi Yönetim Bütçe Dengesi (Milyar TL)	Haziran	--	144.0

Burada belirtilen bilgiler güvenilirliğine ve doğruluğuna inanılan kaynaklardan, okuyucuyu bilgilendirmek amacıyla derlenmiştir. Resmi kaynaklardan alınan bilgilere dayalı yapılan yorumlar ve tahminler, o tarihteki kanımızı yansıtmaktaysa da bu bilgiler, hiçbir şekilde yatırım danışmanlığı faaliyeti olarak değerlendirilmeyecektir. Söz konusu kaynaklardaki hata ve eksikliklerden ve bu bilgilerin kullanılmasından doğabilecek zararlardan dolayı, Albaraka Türk Katılım Bankası A.Ş. hiçbir sorumluluk kabul etmez. İşbu rapor içerisindeki bilgilere ait telif hakkı Bankamıza ait olup, üçüncü kişilerce izinsiz kullanılamaz, çoğaltılamaz veya kopyalanamaz.