



## Piyasa Verileri

Döviz Kurları	16.Ağu	Değişim
USD/TL	27,07	0,02%
Euro/TL	29,45	-0,25%
Sepet/TL	28,26	-0,12%
Euro/USD	1,09	-0,24%
Dolar Endeksi	103,43	0,22%

Pay Piyasaları	16.Ağu	Değişim
Dünya Borsaları	673	-0,75%
S&P 500	4.404	-0,76%
Euro Stoxx	4.284	-0,10%
DAX	15.789	0,14%
Shanghai	3.150	-0,82%
Gelişmekte Olan Ülkeler	976	-0,61%
BİST - 100	7.662	-0,37%
BİST - Bankacılık Endeksi	7.177	-1,71%
Albaraka Türk	4,02	0,50%

Tahvil Piyasaları	16.Ağu	Değişim
TR 2 Yıllık	18,22	0,27
TR 10 Yıllık	21,93	-0,17
TR 10 Yıllık Eurobond	8,53	-0,03
ABD 2 Yıllık	4,97	0,01
ABD 10 Yıllık	4,25	0,04
Almanya 2 Yıllık	3,09	-0,02
Almanya 10 Yıllık	2,65	-0,02

Emtia Fiyatları	16.Ağu	Değişim
Brent (USD/Varil)	83,45	-1,70%
Altın (USD/Ons)	1891,81	-0,54%
Gram Altın	1646,58	-0,52%

Risk Göstergeleri	16.Ağu	Değişim
TR CDS 5 Yıllık	413,10	-1,63%
VIX	16,78	1,94%

### ABD sanayi üretimi Temmuz'da yüzde 1 arttı

Fed'in açıkladığı Temmuz ayı sanayi üretimi ve kapasite kullanım verilerine göre ABD sanayi üretimi Temmuz ayında bir önceki aya göre beklentilerin üzerinde artarak yüzde bir artış gösterdi. Beklentiler artışın yüzde 0,3 olması yönündeydi. Haziran ayında sanayi üretimi yüzde 0,8 gerilemişti. Kapasite kullanım oranı ise Temmuz ayında yüzde 0,7 artarak yüzde 79,3 oldu.

### Euro Bölgesi ikinci çeyrekte yüzde 0,3 büyüdü

Eurostat'ın açıkladığı verilere göre Euro Bölgesi GSYH Nisan-Haziran döneminde yüzde 0,3 büyüme kaydetti. Bir önceki çeyrek dönem ekonomi yatay seyretmişti. Euro Bölgesi ekonomisi yıllık bazda yüzde 0,6 büyüme gösterdi. Sanayi üretimi ise Euro Bölgesinde Haziran'da bir önceki aya göre yüzde 0,5 oranında büyüme kaydetti. Beklentiler aylık bazda değişim olmayacağı yönündeydi. Yıllık bazda ise sanayi üretimi Haziran 2022'ye göre yüzde 1,2 düşüş gösterdi.

### Cevdet Yılmaz'dan ekonomiye dair açıklamalar

Cumhurbaşkanı Yardımcısı Cevdet Yılmaz, Türkiye Odalar ve Borsalar Birliği'nin düzenlediği Türkiye Ekonomi Şurası'nda açıklamalarda bulundu. Yılmaz «Para politikası, maliye politikası ve yapısal reform adımlarını kademeli bir şekilde devreye alarak Türkiye'de yatırım ortamının iyileştirilmesi, sürdürülebilir bir büyüme için daha elverişli bir ortamın sağlanması ve ekonomimizin potansiyelinin daha da yükselmesini istiyoruz. Türkiye yatırımlar için cazip bir ülke» dedi. Yılmaz; sabırlı, doğru, istikrarlı politikalarla ülkemizi Türkiye Yüzyılı hedeflerine taşıyacağız ifadelerinde bulundu.

### Konut fiyatları yıllık yüzde 96 arttı

Merkez Bankası verilerine göre konut fiyatları Haziran ayında yıllık bazda yüzde 96 artış gösterdi. Böylelikle konut fiyatlarındaki artış Şubat 2022'den bu yana ilk kez çift hanelere inmiş oldu. Merkez Bankasına göre ortalama metrekare konut fiyatı Haziran ayında 24 bin 598 lira oldu.

### Net hisse senedi alımı verileri izlenecek

Bugün Türkiye'de Yurtdışı yerleşikleri net hisse senedi alımı verileri izlenecek. Küreselde ise Euro Bölgesi dış ticaret dengesi verileri takip edilecek.

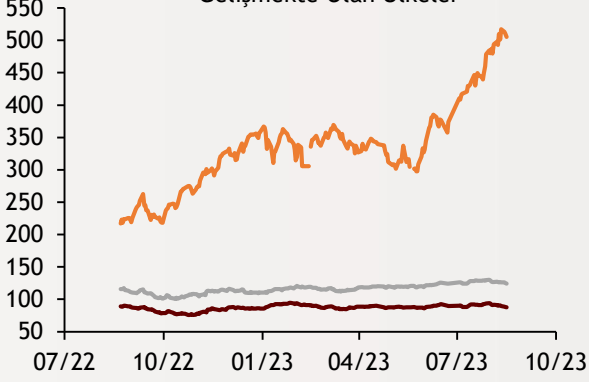
# Ekonomi Güncesi

17 Ağustos 2023 - Perşembe

## Borsa Endeksleri

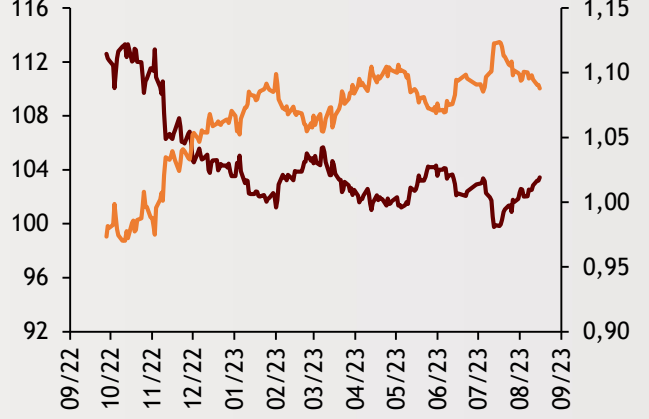
(MSCI, 30.12.2019 = 100)

- Dünya
- Türkiye
- Gelişmekte Olan Ülkeler



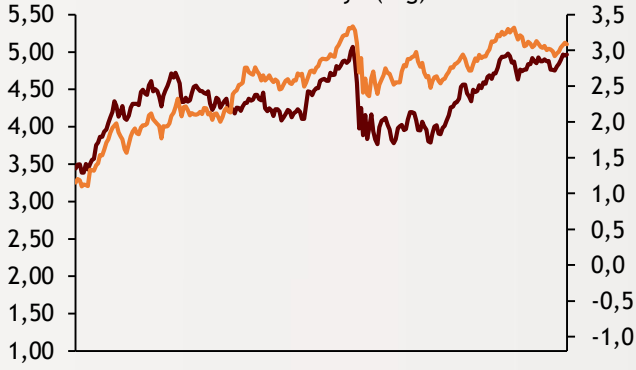
## Dolar Endeksi ve Euro/Dolar

- Dolar Endeksi (sol)
- Euro/Dolar (sağ)



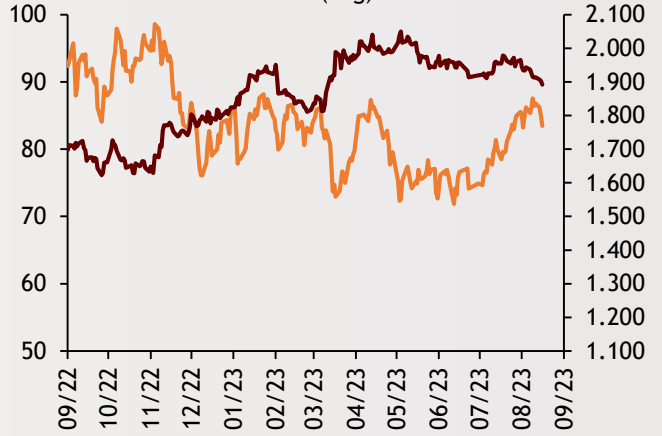
## 2 Yıllık Tahvil Getirileri (%)

- ABD (sol)
- Almanya (sağ)



## Altın ve Petrol Fiyatları

- Brent Petrol Varil (Sol)
- Altın Ons (Sağ)



Tarih ve Saat	Ülke	Dünya ve Türkiye Ekonomisinde Gündem	Dönem	Beklenti	Önceki Veri
08/17/23 02:50	Japonya	Dış Ticaret Dengesi (Milyar Yen)	Temmuz	47.9	43.0
08/17/23 02:50	Japonya	Çekirdek Makine Siparişleri (Aylık Değişimler)	Haziran	3.5%	-7.6%
08/17/23 12:00	Euro Bölgesi	Dış Ticaret Dengesi (Milyar Euro)	Haziran	4.0	-9
08/17/23 15:30	ABD	Haftalık İşsizlik Maaşı Başvuruları (Bin Kişi)	Ağustos	240	248
08/17/23 15:30	ABD	Philadelphia Fed Aktivite Endeksi	Ağustos	-10.5	-13.5
08/17/23 17:00	ABD	Öncü Göstergeler Endeksi (Aylık Değişimler)	Temmuz	-0.4%	-0.7%
08/17/23 14:30	Türkiye	Yurtdışı Yerleşiklerin Net Hisse Senedi Alımı (Milyon Dolar)	Ağustos	--	140

Burada belirtilen bilgiler güvenilirliğine ve doğruluğuna inanılan kaynaklardan, okuyucuyu bilgilendirmek amacıyla derlenmiştir. Resmi kaynaklardan alınan bilgilere dayalı yapılan yorumlar ve tahminler, o tarihteki kanımızı yansıtmaktaysa da bu bilgiler, hiçbir şekilde yatırım danışmanlığı faaliyeti olarak değerlendirilemeyecektir. Söz konusu kaynaklardaki hata ve eksikliklerden ve bu bilgilerin kullanılmasından doğabilecek zararlardan dolayı, Albaraka Türk Katılım Bankası A.Ş. hiçbir sorumluluk kabul etmez. İşbu rapor içerisindeki bilgilere ait telif hakkı Bankamıza ait olup, üçüncü kişilerce izinsiz kullanılamaz, çoğaltılamaz veya kopyalanamaz.