

Fed yetkililerinden şahin mesajlar

Enflasyon baskılarının azalması, politika yapıcıların faizi mevcut oranlarına yakın tutmasını kolaylaştırıyor. Fakat fiyat artışları Merkez Bankası'nın %2'lik hedefinin çok üstünde olması, politika yapıcıların kesin yargılarda bulunmasının önüne geçiyor. Faiz indirimleri konusunda fikir ayrılıkları var. Politika yapıcılar, 2024'ün sonuna kadar faiz oranının yüzde 4,6'ya kadar düşeceğini öngörüyor ancak indirimlerin ne zaman başlayacağı konusunda henüz bir netlik söz konusu değil.

Gaz fiyatlarında artış sürüyor

Avrupa'da gösterge vadeli gaz işlemleri, Avustralya'da devam eden grev görüşmelerinin etkisiyle yüzde 15'i aşan yükseliş kaydetti. Sendika yetkilileri ile grevden etkilenen sıvılaştırılmış doğalgaz (LNG) tesislerini işleten iki şirketten biri olan Woodside Energy Group arasında sorunları aşmak adına görüşmelerin yapılması planlandı. Olası bir kesinti durumunda Avustralya'dan alım yapan Asya ülkelerinin ikame pazarlara yöneleceği ve iki bölge arasında doğalgaz için rekabet yaşanması bekleniyor.

Moody's Türk bankaları için görünümünü değiştirdi

Moody's Türk bankaları için görünümünü negatiften durağana çevirdi. Kurum yaptığı açıklamada Türkiye'nin ortodoks politikalara dönmesi durumunda not artışı olabileceği mesajını vermişti. Bankaların dış fonlama pozisyonu ve dolarizasyon seviyelerinin iyileştiğini ve özellikle yabancı para olmak üzere likiditenin yeterli kalmasını beklediklerini ifade etti. Moody's kredi notu verdiği 17 Türk bankasının her birinin not görünümünü 'durağan' olarak belirledi.

CB yardımcısı Cevdet Yılmaz'dan enflasyon açıklaması

Yatırım Ortamını İyileştirme Koordinasyon Kurulu (YOİKK) Toplantısı'nın ardından açıklamalarda bulundu. Yılmaz, "Bir taraftan enflasyonla mücadeleyi güçlü bir şekilde sürdürürken diğer taraftan ülkemizin resesyona girmeden istikrarlı bir şekilde büyümesini hedefliyoruz" ifadelerini kullandı.

Euro Bölgesi büyüme verisi açıklanacak

Bugün Türkiye'de konut fiyatları izlenecek. Küreselde ise Euro Bölgesi büyümesi ve sanayi üretimi verileri takip edilecek.

Ekonomi Güncesi

16 Ağustos 2023 - Çarşamba

Abdullah Tarık Ömeroğlu

Abdullah.omeroglu@albarakaturk.com.tr

Piyasa Verileri

Döviz Kurları	15.Ağu	Değişim
USD/TL	27.06	0.07%
Euro/TL	29.53	0.06%
Sepet/TL	28.30	0.07%
Euro/USD	1.09	-0.01%
Dolar Endeksi	103.21	0.02%

Pay Piyasaları	15.Ağu	Değişim
Dünya Borsaları	678	-0.91%
S&P 500	4,438	-1.16%
Euro Stoxx	4,289	-0.96%
DAX	15,767	-0.86%
Shanghai	3,176	-0.07%
Gelişmekte Olan Ülkeler	982	-0.45%
BİST - 100	7,691	-0.60%
BİST - Bankacılık Endeksi	7,301	1.70%
Albaraka Türk	4	4.71%

Tahvil Piyasaları	15.Ağu	Değişim
TR 2 Yıllık	17.95	0.51
TR 10 Yıllık	22.10	0.92
TR 10 Yıllık Eurobond	8.55	0.15
ABD 2 Yıllık	4.95	-0.01
ABD 10 Yıllık	4.21	0.02
Almanya 2 Yıllık	3.11	0.03
Almanya 10 Yıllık	2.67	0.04

Emtia Fiyatları	15.Ağu	Değişim
Brent (USD/Varil)	84.89	-1.53%
Altın (USD/Ons)	1902.00	-0.27%
Gram Altın	1655.13	-0.20%

Risk Göstergeleri	15.Ağu	Değişim
TR CDS 5 Yıllık	419.93	2.46%
VIX	16.46	11.07%

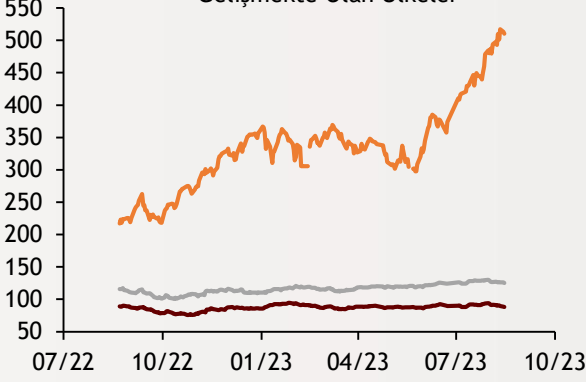
Ekonomi Güncesi

16 Ağustos 2023 - Çarşamba

Borsa Endeksleri

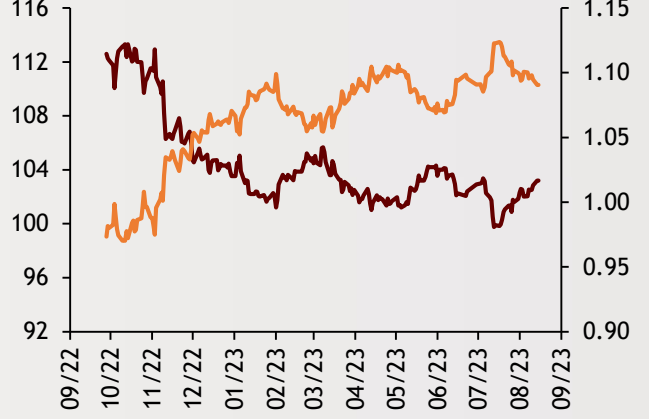
(MSCI, 30.12.2019 = 100)

- Dünya
- Türkiye
- Gelişmekte Olan Ülkeler



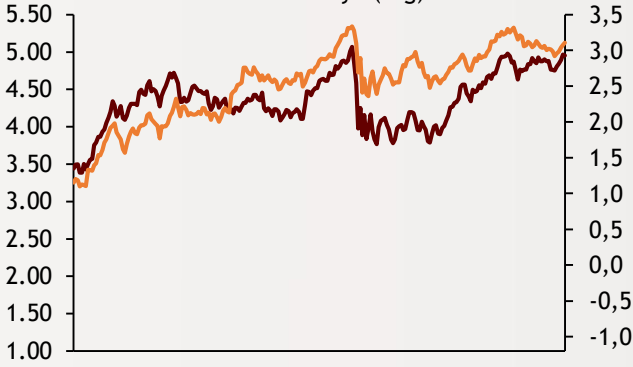
Dolar Endeksi ve Euro/Dolar

- Dolar Endeksi (sol)
- Euro/Dolar (sağ)



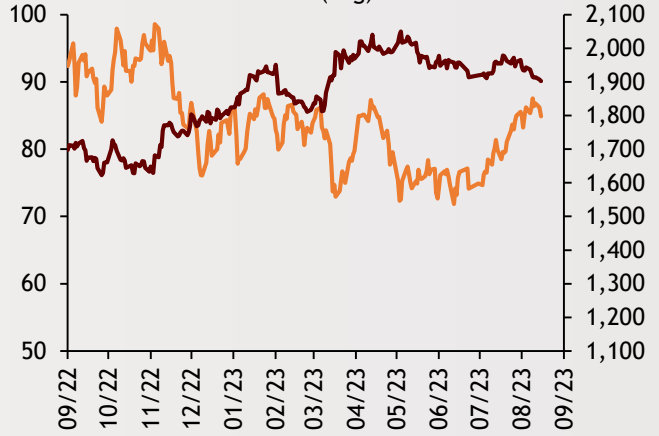
2 Yıllık Tahvil Getirileri (%)

- ABD (sol)
- Almanya (sağ)



Altın ve Petrol Fiyatları

- Brent Petrol Varil (Sol)
- Altın Ons (Sağ)



Tarih ve Saat	Ülke	Dünya ve Türkiye Ekonomisinde Gündem	Dönem	Beklenti	Önceki Veri
08/16/23 09:00	İngiltere	Aylık Tüketici Enflasyonu	Temmuz	-0.5%	0.1%
08/16/23 09:00	İngiltere	Yıllık Tüketici Enflasyonu	Temmuz	6.7%	7.9%
08/16/23 11:30	İngiltere	Konut Fiyatları (Yıllık Değişimler)	Haziran	--	1.9%
08/16/23 12:00	Euro Bölgesi	GSYH Yıllık Büyüme Oranı	2Ç	0.6%	0.6%
08/16/23 12:00	Euro Bölgesi	Sanayi Üretimi (Yıllık Değişimler)	Haziran	-4.0%	-2.2%
08/16/23 15:30	ABD	İnşaat İzinleri (Yıllıklandırılmış, Bin Adet)	Temmuz	1468	1440
08/16/23 15:30	ABD	Konut Başlangıçları (Yıllıklandırılmış, Bin Adet)	Temmuz	1445	1434
08/16/23 16:15	ABD	Sanayi Üretimi (Aylık Değişimler)	Temmuz	0.3%	-0.5%
08/16/23 16:15	ABD	Kapasite Kullanım Oranı	Temmuz	79.1%	78.9%
08/16/23 14:30	Türkiye	Konut Fiyatları (Yıllık Değişimler)	Haziran	--	103.64%

Burada belirtilen bilgiler güvenilirliğine ve doğruluğuna inanılan kaynaklardan, okuyucuyu bilgilendirmek amacıyla derlenmiştir. Resmi kaynaklardan alınan bilgilere dayalı yapılan yorumlar ve tahminler, o tarihteki kanımızı yansıtmaktaysa da bu bilgiler, hiçbir şekilde yatırım danışmanlığı faaliyeti olarak değerlendirilemeyecektir. Söz konusu kaynaklardaki hata ve eksikliklerden ve bu bilgilerin kullanılmasından doğabilecek zararlardan dolayı, Albaraka Türk Katılım Bankası A.Ş. hiçbir sorumluluk kabul etmez. İşbu rapor içerisindeki bilgilere ait telif hakkı Bankamıza ait olup, üçüncü kişilerce izinsiz kullanılamaz, çoğaltılamaz veya kopyalanamaz.