



Piyasa Verileri

Döviz Kurları	11.Ağu	Değişim
USD/TL	27.02	-0.04%
Euro/TL	29.55	-0.51%
Sepet/TL	28.29	-0.29%
Euro/USD	1.09	-0.29%
Dolar Endeksi	102.84	0.31%

Pay Piyasaları	11.Ağu	Değişim
Dünya Borsaları	685	-0.47%
S&P 500	4,464	-0.11%
Euro Stoxx	4,321	-1.43%
DAX	15,832	-1.03%
Shanghai	3,189	-2.01%
Gelişmekte Olan Ülkeler	998	-1.05%
BİST - 100	7,714	3.67%
BİST - Bankacılık Endeksi	7,228	0.72%
Albaraka Türk	3.48	1.75%

Tahvil Piyasaları	11.Ağu	Değişim
TR 2 Yıllık	17.44	0.18
TR 10 Yıllık	20.62	0.27
TR 10 Yıllık Eurobond	8.28	0.04
ABD 2 Yıllık	4.89	0.05
ABD 10 Yıllık	4.15	0.05
Almanya 2 Yıllık	3.04	0.06
Almanya 10 Yıllık	2.62	0.10

Emtia Fiyatları	11.Ağu	Değişim
Brent (USD/Varil)	86.81	0.47%
Altın (USD/Ons)	1913.76	0.07%
Gram Altın	1662.78	0.02%

Risk Göstergeleri	11.Ağu	Değişim
TR CDS 5 Yıllık	399.34	0.90%
VIX	14.84	-6.37%

ABD'de ÜFE beklentinin gerçekleşti

ABD'de ılımlı tüketici enflasyonu verilerinin ardından üretici enflasyonunda beklentilerin üzerinde gerçekleşti. ABD üretici fiyatları Temmuz'da bir önceki aya göre yüzde 0,3 arttı. Üretici fiyatları yıllık bazda ise yüzde 0,8 artış gösterdi. Beklenti yüzde 0,7 olarak kaydedilmişti. Çekirdek göstergeler de beklentilerin üzerinde gerçekleşti. Aylık bazda gıda ve enerji hariç üretici fiyatları yüzde 0,3 arttı. Beklenti yüzde 0,2 olmuştu. Yıllık çekirdek üretici enflasyonu ise yüzde 2,4 oldu.

Rusya MB'si yaptırımların süreceğini öngördü

Rusya Merkez Bankası tarafından ülke ekonomisini ele aldıkları "2024-2026 Devlet Para Politikası" raporu yayımlandı. Raporda aktarılan bilgilere göre, 2024-2026 yıllarını kapsayan baz senaryoya göre ülke ekonomisi yıllık yüzde 1,5-2,5 arası dengeli bir büyüme kaydedeceği öngörüldü. Raporun devamında "Rus ekonomisine yönelik uygulanan yaptırımlar, tahminlerin tüm vadesi boyunca yürürlükte kalacaktır. Rus ihracat ürünleri, küresel pazarda indirimli olarak satılmaya devam edecek." ifadesi kullanıldıç

Haziran'da cari denge fazla verdi

Türkiye Cumhuriyet Merkez Bankası (TCMB) Haziran ayına ilişkin ödemeler dengesi istatistikleri yayımlandı. Haziran ayında Türkiye ekonomisi aylık 674 milyon dolarlık cari fazla verdi. Yıllıklandırılmış cari açık ise Haziran ayında 56,5 milyar dolar seviyesinde gerçekleşti. Cari denge Ekim 2021'den bu yana ilk kez aylık fazla verdi. Çekirdek gösterge olan altın ve enerji hariç cari işlemler hesabı ise 5,6 milyar dolar fazla verdi.

Şimşek'ten büyüme mesajı

Hazine ve Maliye Bakanı Mehmet Şimşek, "Sürdürülebilir yüksek büyüme için mutlaka yatırım, istihdam, üretim ve ihracat döngüsünün önceliklendirilmesi lazım. Bu konuda son derece kararlıyız. Vergi, kredi ve teşvik politikasını bütün bu hususları ona göre şekillendireceğiz." dedi.

Gündem sakın

Türkiye ve küreselde bugün önemli bir gelişme olmayacaktır.

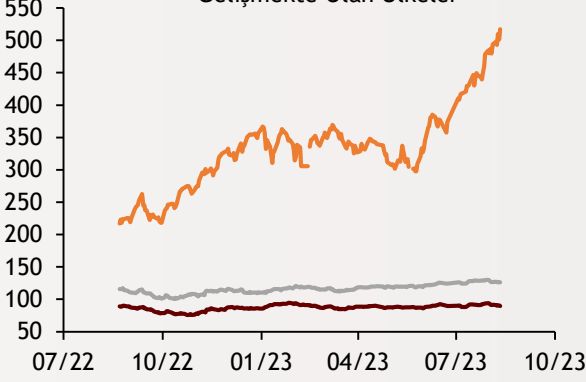
Ekonomi Güncesi

14 Ağustos 2023 - Pazartesi

Borsa Endeksleri

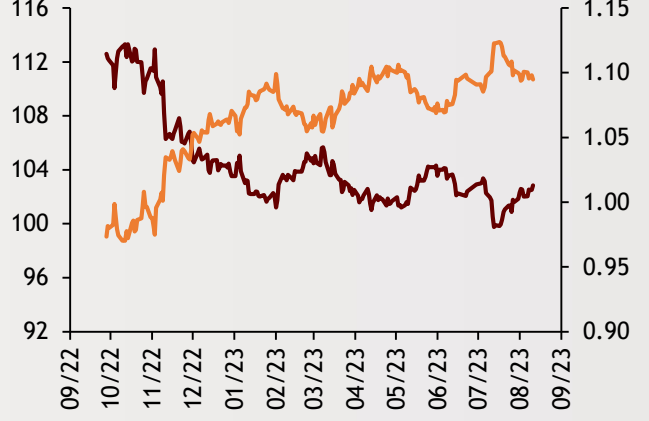
(MSCI, 30.12.2019 = 100)

- Dünya
- Türkiye
- Gelişmekte Olan Ülkeler



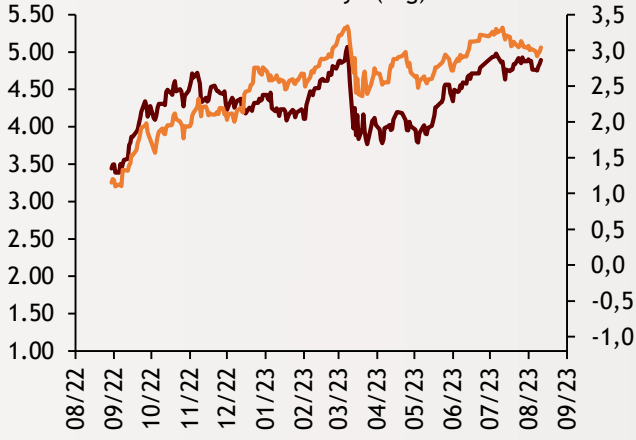
Dolar Endeksi ve Euro/Dolar

- Dolar Endeksi (sol)
- Euro/Dolar (sağ)



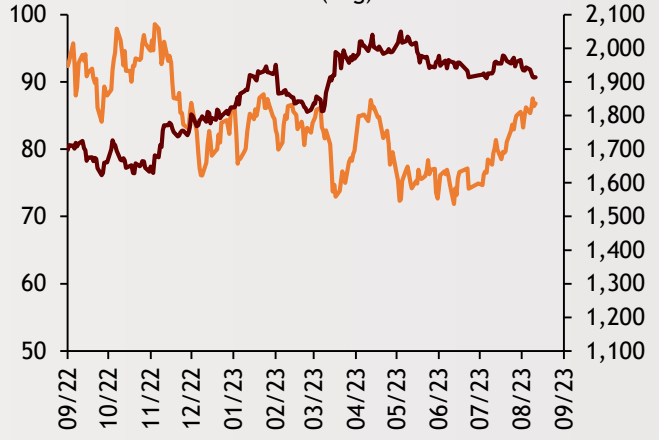
2 Yıllık Tahvil Getirileri (%)

- ABD (sol)
- Almanya (sağ)



Altın ve Petrol Fiyatları

- Brent Petrol Varil (Sol)
- Altın Ons (Sağ)



Burada belirtilen bilgiler güvenilirliğine ve doğruluğuna inanılan kaynaklardan, okuyucuyu bilgilendirmek amacıyla derlenmiştir. Resmi kaynaklardan alınan bilgilere dayalı yapılan yorumlar ve tahminler, o tarihteki kanımızı yansıtmaktaysa da bu bilgiler, hiçbir şekilde yatırım danışmanlığı faaliyeti olarak değerlendirilemeyecektir. Söz konusu kaynaklardaki hata ve eksikliklerden ve bu bilgilerin kullanılmasından doğabilecek zararlardan dolayı, Albaraka Türk Katılım Bankası A.Ş. hiçbir sorumluluk kabul etmez. İşbu rapor içerisindeki bilgilere ait telif hakkı Bankamıza ait olup, üçüncü kişilerce izinsiz kullanılamaz, çoğaltılamaz veya kopyalanamaz.