



Piyasa Verileri

Döviz Kurları	12.Tem	Değişim
USD/TL	17,31	-0,37%
Euro/TL	17,34	-0,52%
Sepet/TL	17,33	-0,44%
Euro/USD	1,00	-0,03%
Dolar Endeksi	108,07	0,05%

Pay Piyasaları	12.Tem	Değişim
Dünya Borsaları	596	-0,79%
S&P 500	3.819	-0,92%
Euro Stoxx	3.487	0,44%
DAX	12.905	0,57%
Nikkei	26.337	-1,77%
Shanghai	3.281	-0,97%
Gelişmekte Olan Ülkeler	967	-1,41%
BİST - 100	--	--
BİST - Bankacılık Endeksi	--	--
Albaraka Türk	--	--

Tahvil Piyasaları	12.Tem	Değişim
TR 2 Yıllık	--	--
TR 10 Yıllık	--	--
TR 10 Yıllık Eurobond	--	--
ABD 2 Yıllık	3,05	-0,02
ABD 10 Yıllık	2,97	-0,02
Almanya 2 Yıllık	0,36	-0,09
Almanya 10 Yıllık	1,13	-0,11

Emtia Fiyatları	12.Tem	Değişim
Brent (USD/Varil)	99,49	-7,11%
Altın (USD/Ons)	1726,00	-0,46%
Gram Altın	960,82	-0,83%

Risk Göstergeleri	12.Tem	Değişim
TR CDS 5 Yıllık	873,23	0,77%
VIX	27,29	4,28%

IMF ABD için büyüme beklentisini düşürdü

Uluslararası Para Fonu (IMF), ABD ekonomisinin bu yıla ilişkin büyüme tahminlerinde bir kez daha düşüşe giderek 2022 yılı beklentisini %2,9'dan %2,3'e ve 2023 için %1,7'den %1'e indirdi. Açıklamada, ücret ve fiyat baskılarının geniş tabanlı olduğu ve ekonomide hızla yayıldığı belirtildi.

20 yıl sonra Euro/Dolar eşitliği

Norveç'ten AB ve İngiltere'ye doğalgaz akışlarında aksama yaşanması ve Almanya gibi büyük ekonomilere ilişkin resesyon endişelerinin güçlenmesi, Euro/Dolar paritesini 20 yılın ardından ilk kez eşitlik düzeyine getirdi. Salı günü sabah saatlerinden itibaren Euro karşısında güçlenmeye devam eden Dolar, 1 seviyesine kadar gelirken Foreks'teki spot işlemlerde ise parite 1'in de altını test etti ve 0,99998 düzeyine kadar geriledi. Dolar Endeksi, 108,28 ile 2002 zirvesini yeniledi. Goldman Sachs, Euro Bölgesi beklentilerinin kötüleşmesi halinde %5 daha hareket olabileceği görüşünde.

Fitch, Türkiye'nin kredi notunu B'ye indirdi

Uluslararası kredi derecelendirme kuruluşu Fitch Ratings, Türkiye'nin kredi notunu B+'dan B'ye indirdi, görünümünü ise «negatif» olarak teyit etti. Fitch'in yaptığı değerlendirmede TL'deki değer kaybı ve kur geçişkenliğinin hız ve büyüklük olarak artmasının altı çizildi. Ayrıca kredi büyümesinin hızını azaltmaya yönelik seçici makroihtiyati politikaların, makroekonomik ve finansal istikrara yönelik riskleri azaltmadığı yönündeki görüşe yer verildi.

Turizmde bayram etkisi

Yüksek sezonun üstüne gelen 9 günlük bayram tatili, turizm destinasyonlarını hareketlendirdi. Sahil kesiminde otel dolulukları %90 seviyelerine ulaşırken Antalya'da 14 Temmuz'a kadar odalarda %100 doluluk oranı yakalandı. Otellerde doluluklar hem iç hem de Avrupa pazarı tarafından sağlanıyor.

Gözler ABD enflasyonunda

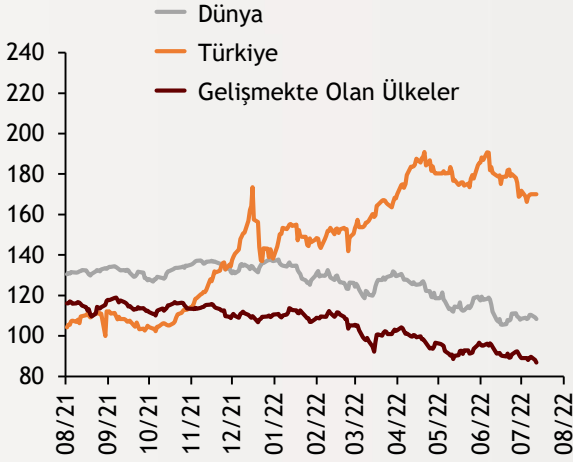
Bugün yurt içinde işsizlik verileri takip edilecek. Yurt dışında ise Euro Bölgesi'nde sanayi üretimi ve ABD'de enflasyonu rakamları öne çıkıyor.

Ekonomi Güncesi

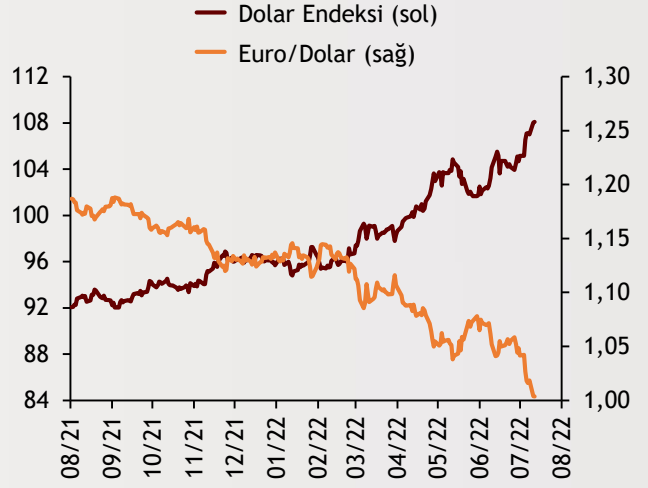
13 Temmuz 2022 - Çarşamba

Borsa Endeksleri

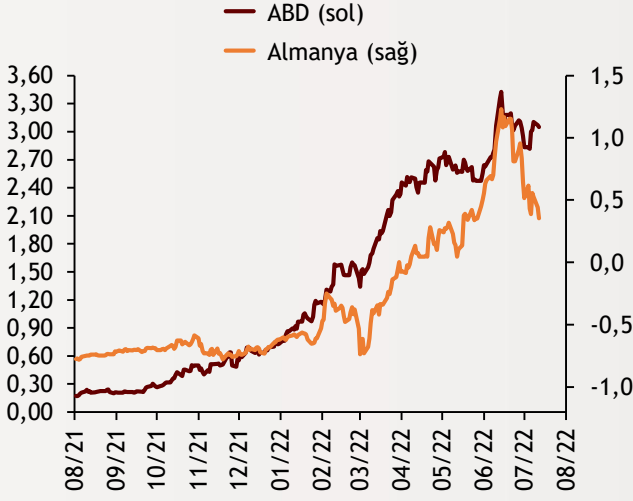
(MSCI, 30.12.2019 = 100)



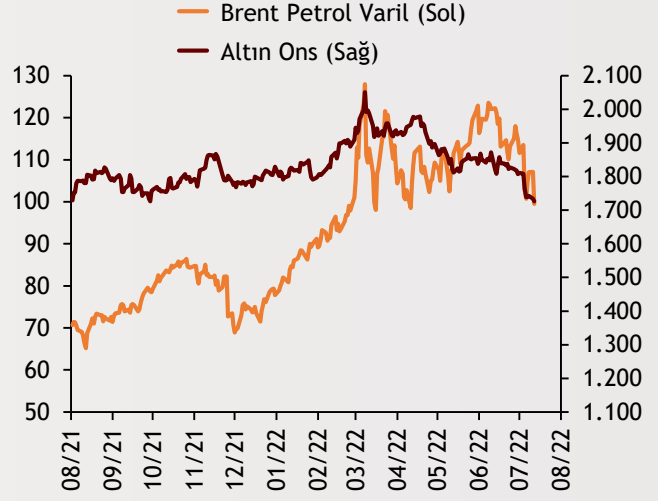
Dolar Endeksi ve Euro/Dolar



2 Yıllık Tahvil Getirileri (%)



Altın ve Petrol Fiyatları



Tarih ve Saat	Ülke	Dünya ve Türkiye Ekonomisinde Gündem	Dönem	Beklenti	Önceki Veri
07/13/22 09:00	İngiltere	Sanayi Üretimi (Yıllık Değişimler)	Mayıs	-0.3%	0.7%
07/13/22 09:00	İngiltere	Dış Ticaret Dengesi (Milyar Pound)	Mayıs	-8750	-8503
07/13/22 09:00	Almanya	Aylık Tüketici Enflasyonu	Haziran	0.1%	0.1%
07/13/22 09:00	Almanya	Yıllık Tüketici Enflasyonu	Haziran	7.6%	7.6%
07/13/22 09:45	Fransa	Yıllık Tüketici Enflasyonu	Haziran	5.8%	5.8%
07/13/22 12:00	Euro Bölgesi	Sanayi Üretimi (Yıllık Değişimler)	Mayıs	0.3%	-2.0%
07/13/22 15:30	ABD	Aylık Tüketici Enflasyonu	Haziran	1.1%	1.0%
07/13/22 15:30	ABD	Aylık Çekirdek Tüketici Enflasyonu	Haziran	0.5%	0.6%
07/13/22 15:30	ABD	Yıllık Tüketici Enflasyonu	Haziran	8.8%	8.6%
07/13/22 15:30	ABD	Yıllık Çekirdek Tüketici Enflasyonu	Haziran	5.7%	6.0%
07/13/22 21:00	ABD	Federal Bütçe Dengesi (Milyar Dolar)	Haziran	-75.0	-174.2
07/13/22	Almanya	Cari İşlemler Dengesi (Milyar Euro)	Mayıs	--	7.4
07/13/22	Çin	Dış Ticaret Dengesi (Milyar Dolar)	Haziran	76.80	78.76
07/13/22 10:00	Türkiye	İşsizlik Oranı	Mayıs	--	11.3%

Burada belirtilen bilgiler güvenilirliğine ve doğruluğuna inanılan kaynaklardan, okuyucuyu bilgilendirmek amacıyla derlenmiştir. Resmi kaynaklardan alınan bilgilere dayalı yapılan yorumlar ve tahminler, o tarihteki kanımızı yansıtmaktaysa da bu bilgiler, hiçbir şekilde yatırım danışmanlığı faaliyeti olarak değerlendirilmeyecektir. Söz konusu kaynaklardaki hata ve eksikliklerden ve bu bilgilerin kullanılmasından doğabilecek zararlardan dolayı, Albaraka Türk Katılım Bankası A.Ş. hiçbir sorumluluk kabul etmez. İşbu rapor içerisindeki bilgilere ait telif hakkı Bankamıza ait olup, üçüncü kişilerce izinsiz kullanılamaz, çoğaltılamaz veya kopyalanamaz.