

Ekonomi Güncesi

12 Eylül 2023 - Salı

Abdulkaki Korucu

abdulkaki.korucu@albarakaturk.com.tr



Piyasa Verileri

Döviz Kurları	11.Eyl	Değişim
USD/TL	26,87	0,08%
Euro/TL	28,90	0,56%
Sepet/TL	27,88	0,33%
Euro/USD	1,08	0,47%
Dolar Endeksi	104,57	-0,50%

Pay Piyasaları	11.Eyl	Değişim
Dünya Borsaları	683	0,67%
S&P 500	4.487	0,67%
Euro Stoxx	4.254	0,40%
DAX	15.801	0,36%
Shanghai	3.143	0,84%
Gelişmekte Olan Ülkeler	978	0,37%
BİST - 100	8.146	-2,15%
BİST - Bankacılık Endeksi	7.824	-5,51%
Albaraka Türk	3,96	-1,49%

Tahvil Piyasaları	11.Eyl	Değişim
TR 2 Yıllık	25,06	1,57
TR 10 Yıllık	24,90	1,11
TR 10 Yıllık Eurobond	8,40	-0,01
ABD 2 Yıllık	4,99	0,00
ABD 10 Yıllık	4,29	0,02
Almanya 2 Yıllık	3,10	0,02
Almanya 10 Yıllık	2,64	0,03

Emtia Fiyatları	11.Eyl	Değişim
Brent (USD/Varil)	90,64	-0,01%
Altın (USD/Ons)	1922,30	0,17%
Gram Altın	1660,79	0,25%

Risk Göstergeleri	11.Eyl	Değişim
TR CDS 5 Yıllık	379,85	-0,02%
VIX	13,80	-0,29%

AB ekonomik büyüme beklentisini düşürdü

AB Komisyonu «Avrupa Ekonomik Tahminleri 2023 Yaz» raporunda belirtilene göre AB ekonomisinin 2023'te yüzde 0,8 ve 2024'te yüzde 1,4 büyüme gerçekleştirmesinin öngörüldüğü belirtildi. Beklentinin düşürülmesinin nedeni olarak düşen enflasyon ve güçlü işgücü piyasasına rağmen yavaşlayan büyüme ivmesi gösterildi.

Sanayi üretiminde yüzde 7,4'lük artış

TÜİK'in açıkladığı sanayi üretimi istatistiklerine göre Temmuz ayında sanayi üretimi yıllık bazda yüzde 7,4 artış gösterdi. Aylık bazda ise yüzde 0,4 düşüş gösterdi. Temmuz ayında madencilik ve taş ocakçılığı sektörü bir önceki yılın aynı ayına göre yüzde 1,7 artış gösterirken bir önceki aya göre yüzde 10,5 arttı. İmalat sanayi sektörü endeksi aylık yüzde 7,4; elektrik, gaz, buhar ve iklimlendirme üretimi ve dağıtımı sektörü endeksi ise aylık yüzde 4,1 arttı.

Cari denge yeniden açık verdi

Merkez Bankası, Temmuz ayına ilişkin ödemeler dengesi istatistiklerini yayımladı. Temmuz ayında cari işlemler hesabı aylık 5.46 milyar ABD doları açık verdi. Yıllıklandırılmış cari açık ise Temmuz ayında 58,5 milyar dolar seviyesinde gerçekleşti. Haziran ayında fazla veren cari denge Temmuz ayında yeniden açık verdi. Çekirdek gösterge olan altın ve enerji hariç cari işlemler hesabı ise 717 milyon dolar fazla verdi. Temmuz ayında ödemeler dengesi tanımlı dış ticaret açığı 10,5 milyar dolar olarak gerçekleşirken, hizmetler dengesi yaklaşık 6 milyar dolar fazla verdi.

Temmuz ayında işsizlik yüzde 9,4

TÜİK'in açıkladığı verilere göre Temmuz ayı mevsimsellikten arındırılmış işsizlik bir önceki aya göre yüzde 0,2 azalarak yüzde 9,4 oldu. İşsizlik Mayıs ve Haziran aylarında da tek haneli kaydedilmişti. Genç işsizlik yüzde 0,3'lük düşüşle yüzde 18 olurken geniş tanımlı işsizlik yüzde 22,7'ye geriledi. İşgücüne katılım bir önceki aya göre 280 bin kişi artarak 34 milyon 962 bin kişi oldu. Orantısal olarak 0,4 artarak yüzde 53,4 oldu.

Gündem sakin

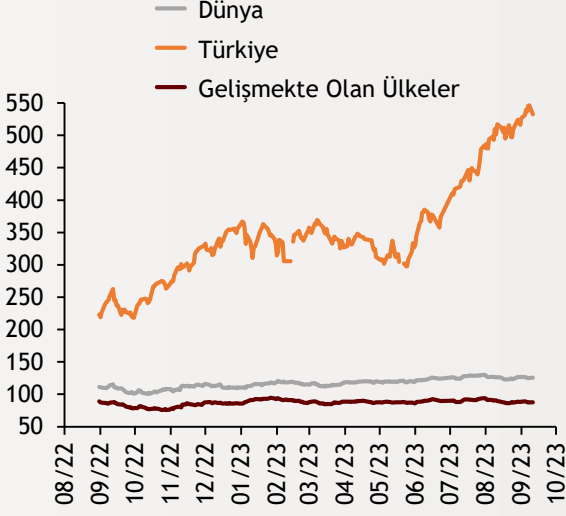
Bugün Türkiye'de ve dünyada gündem sakin.

Ekonomi Güncesi

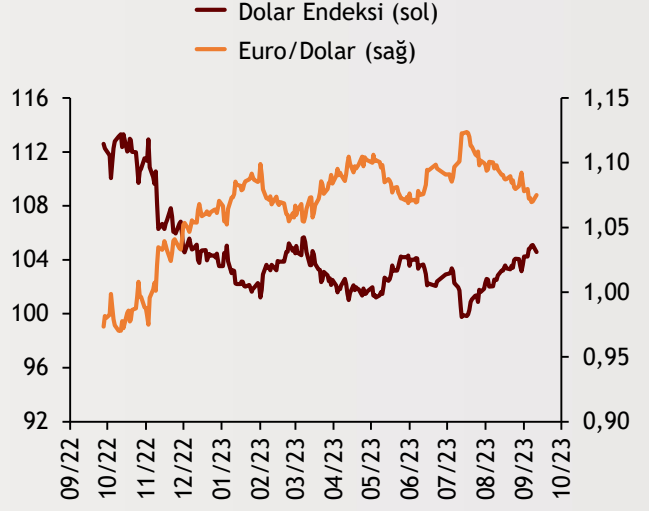
12 Eylül 2023 - Salı

Borsa Endeksleri

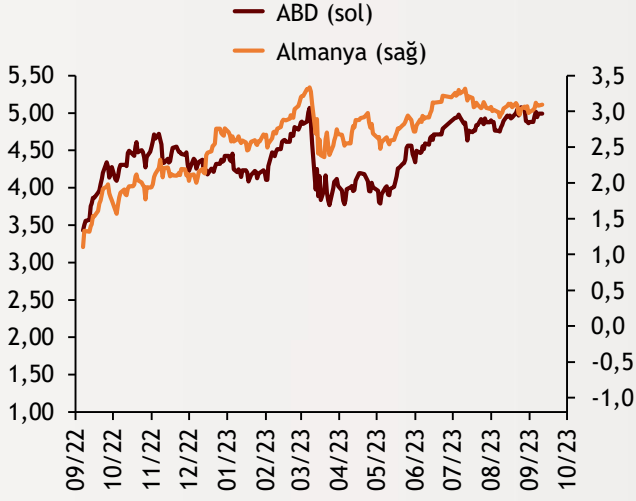
(MSCI, 30.12.2019 = 100)



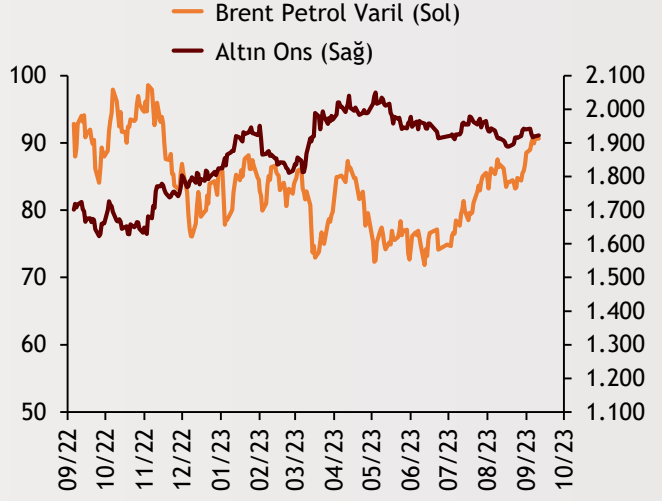
Dolar Endeksi ve Euro/Dolar



2 Yıllık Tahvil Getirileri (%)



Altın ve Petrol Fiyatları



Tarih ve Saat	Ülke	Dünya ve Türkiye Ekonomisinde Gündem	Dönem	Beklenti	Önceki Veri
09/12/23 12:00	Almanya	ZEW Güven Endeksi	Eylül	-75.5	-71.3
09/12/23	Almanya	Cari İşlemler Dengesi (Milyar Euro)	Temmuz	--	29,6

Burada belirtilen bilgiler güvenilirliğine ve doğruluğuna inanılan kaynaklardan, okuyucuyu bilgilendirmek amacıyla derlenmiştir. Resmi kaynaklardan alınan bilgilere dayalı yapılan yorumlar ve tahminler, o tarihteki kanımızı yansıtmaktaysa da bu bilgiler, hiçbir şekilde yatırım danışmanlığı faaliyeti olarak değerlendirilemeyecektir. Söz konusu kaynaklardaki hata ve eksikliklerden ve bu bilgilerin kullanılmasından doğabilecek zararlardan dolayı, Albaraka Türk Katılım Bankası A.Ş. hiçbir sorumluluk kabul etmez. İşbu rapor içerisindeki bilgilere ait telif hakkı Bankamıza ait olup, üçüncü kişilerce izinsiz kullanılamaz, çoğaltılamaz veya kopyalanamaz.