

Piyasa Verileri

Döviz Kurları	11.Eki	Değişim
USD/TL	27,71	-0,03%
Euro/TL	29,46	0,14%
Sepet/TL	28,59	0,06%
Euro/USD	1,06	0,14%
Dolar Endeksi	105,82	0,00%

Pay Piyasaları	11.Eki	Değişim
Dünya Borsaları	667	0,50%
S&P 500	4.377	0,43%
Euro Stoxx	4.201	-0,11%
DAX	15.460	0,24%
Shanghai	3.079	0,12%
Gelişmekte Olan Ülkeler	957	1,30%
BİST - 100	8.331	-1,33%
BİST - Bankacılık Endeksi	8.763	0,73%
Albaraka Türk	4,61	-1,07%

Tahvil Piyasaları	11.Eki	Değişim
TR 2 Yıllık	26,92	-0,60
TR 10 Yıllık	27,05	0,05
TR 10 Yıllık Eurobond	8,78	-0,06
ABD 2 Yıllık	4,98	0,01
ABD 10 Yıllık	4,56	-0,09
Almanya 2 Yıllık	3,11	0,04
Almanya 10 Yıllık	2,72	-0,06

Emtia Fiyatları	11.Eki	Değişim
Brent (USD/Varil)	85,82	-2,09%
Altın (USD/Ons)	1874,36	0,75%
Gram Altın	1669,97	0,72%

Risk Göstergeleri	11.Eki	Değişim
TR CDS 5 Yıllık	397,70	0,53%
VIX	16,09	-5,52%

ABD'de ÜFE beklentilerin üzerinde

ABD Çalışma Bakanlığı'nın yayımladığı Eylül ayı Üretici Fiyat Endeksi verilerine göre aylık bazda artış yüzde 0,5 oldu. Diğer yandan yıllık bazda artış yüzde 2,2 oldu. Gıda ve enerji hariç ÜFE'de ise artış yüzde 0,3 olarak gerçekleşti. Beklentiler aylık bazda yüzde 0,3, yıllık bazda yüzde 1,6 artış gösterse de, artan enerji fiyatları nedeniyle enflasyon beklentilerin üzerinde gerçekleşti.

ABD'de mortgage faizleri 23 yılın zirvesinde

Mortgage Bankalar Birliği verilerine göre 30 yıl vadeli mortgage için ortalama faiz oranı yüzde 7,53'ten yüzde 7,67'ye çıkararak üst üste beşinci hafta yükseldi. Bu oran, 2000'den beri görülen en yüksek faiz oranı olurken, bir önceki aydan bu yana 40 baz puan artış gösterdi. Mortgage başvuruları ise son yılların en düşük seviyesinde seyretmeye devam ediyor. MBA açıklamalarına göre geçen yıla kıyasla başvurular yüzde 20 azaldı.

Perakende satışlarda artış yavaşladı

TÜİK'in yayımladığı Perakende Satış Endeksleri'nin Ağustos 2023 verisine göre perakende satış hacmi bir önceki yıla göre yüzde 17,2 arttı. Bu artış yılın en yavaş artışı olarak kayıtlara geçti. Bir önceki aya göre ise yüzde 4,2'lik azalma görüldü. Perakende ciroda ise yıllık artış yüzde 87,5, aylık artış yüzde 4,5 oldu. Sanayi, inşaat ve hizmet sektörleri toplam cirosunda ise artış yıllık bazda yüzde 69, aylık bazda yüzde 2,3 olarak gerçekleşti.

İnşaat Maliyet Endeksi verileri yayımlandı

TÜİK'in açıkladığı Ağustos ayına ait inşaat maliyet endeksi verilerine göre yıllık bazda artış yüzde 66,46 olurken aylık artış yüzde 4,62 olarak gerçekleşti. Malzeme endeksi aylık bazda yüzde 5,82, yıllık bazda yüzde 52,18 artarken, işçilik endeksi aylık bazda yüzde 1,92, yıllık bazda yüzde 113,27 artış gösterdi.

Bugün yabancıların net hisse alımı izlenecek

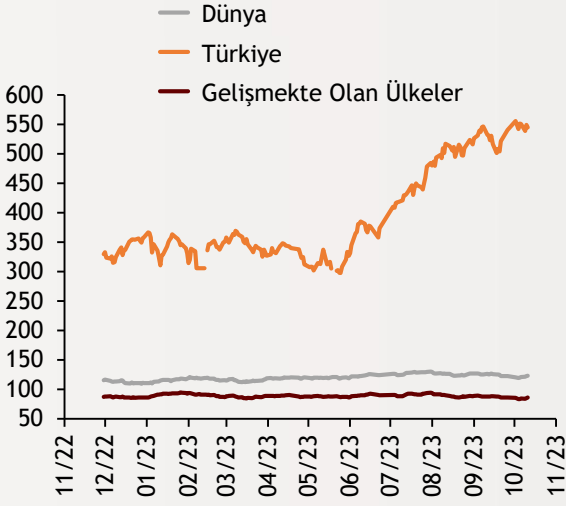
Bugün Türkiye'de yurtdışı yerleşiklerin net hisse senedi alımı verileri açıklanacak. Küreselde ise gündem yoğun. Japonya'da ÜFE, ABD'de TÜFE verileri takip edilecek. İngiltere'de sanayi üretimi ve dış ticaret dengesi, Almanya'da ise federal bütçe dengesi izlenecek.

Ekonomi Güncesi

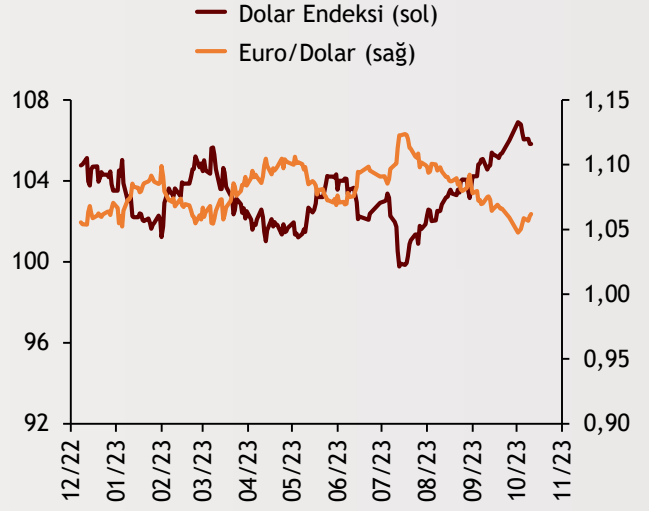
12 Ekim 2023 - Perşembe

Borsa Endeksleri

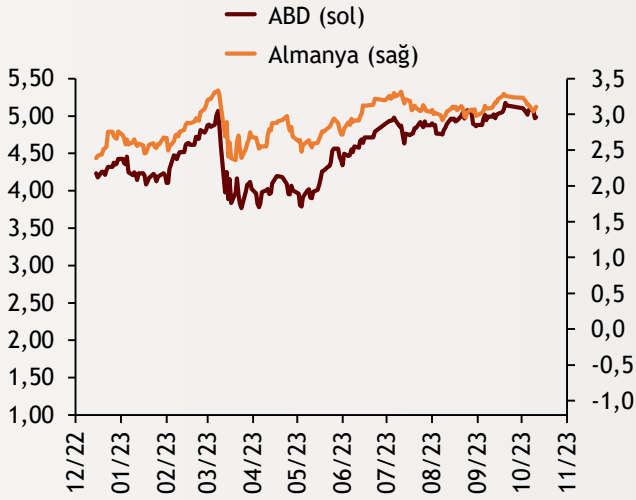
(MSCI, 30.12.2019 = 100)



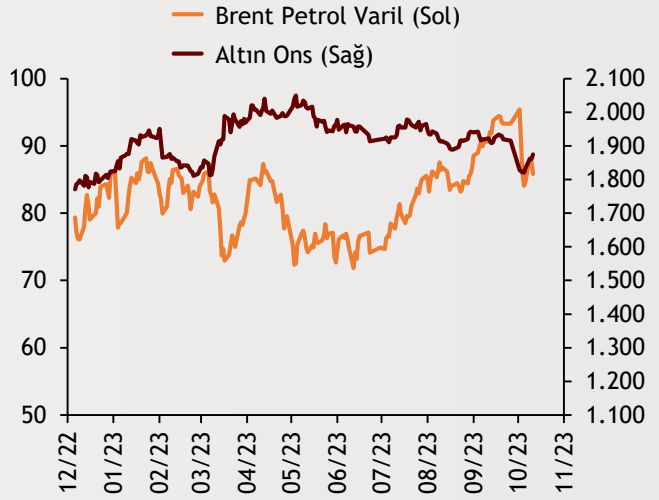
Dolar Endeksi ve Euro/Dolar



2 Yıllık Tahvil Getirileri (%)



Altın ve Petrol Fiyatları



Tarih ve Saat	Ülke	Dünya ve Türkiye Ekonomisinde Gündem	Dönem	Beklenti	Önceki Veri
10/12/23 02:50	Japonya	Yıllık Üretici Enflasyonu	Eylül	2,40%	3,20%
10/12/23 02:50	Japonya	Aylık Üretici Enflasyonu	Eylül	0,10%	0,30%
10/12/23 02:50	Japonya	Çekirdek Makine Siparişleri (Aylık Değişimler)	Ağustos	0,60%	-1,10%
10/12/23 09:00	İngiltere	Sanayi Üretimi (Yıllık Değişimler)	Ağustos	1,70%	0,40%
10/12/23 09:00	İngiltere	Dış Ticaret Dengesi (Milyaround)	Ağustos	3700	3446
10/12/23 15:30	ABD	Aylık Tüketici Enflasyonu	Eylül	0,30%	0,60%
10/12/23 15:30	ABD	Aylık Çekirdek Tüketici Enflasyonu	Eylül	0,30%	0,30%
10/12/23 15:30	ABD	Yıllık Tüketici Enflasyonu	Eylül	3,60%	3,70%
10/12/23 15:30	ABD	Yıllık Çekirdek Tüketici Enflasyonu	Eylül	4,10%	4,30%
10/12/23 15:30	ABD	Haftalık İşsizlik Maaşı Başvuruları (Bin Kişi)	Ekim	210	207
10/12/23 21:00	ABD	Federal Bütçe Dengesi (Milyar Dolar)	Eylül	141	89,3
10/12/23	Almanya	Cari İşlemler Dengesi (Milyar Euro)	Ağustos	--	18,7
10/12/23 14:30	Türkiye	Yurtdışı Yerleşiklerin Net Hisse Senedi Alımı (Milyon Dolar)	Ekim	--	-98

Burada belirtilen bilgiler güvenilirliğine ve doğruluğuna inanılan kaynaklardan, okuyucuyu bilgilendirmek amacıyla derlenmiştir. Resmi kaynaklardan alınan bilgilere dayalı yapılan yorumlar ve tahminler, o tarihteki kanımızı yansıtmaktaysa da bu bilgiler, hiçbir şekilde yatırım danışmanlığı faaliyeti olarak değerlendirilemeyecektir. Söz konusu kaynaklardaki hata ve eksikliklerden ve bu bilgilerin kullanılmasından doğabilecek zararlardan dolayı, Albaraka Türk Katılım Bankası A.Ş. hiçbir sorumluluk kabul etmez. İşbu rapor içerisindeki bilgilere ait telif hakkı Bankamıza ait olup, üçüncü kişilerce izinsiz kullanılamaz, çoğaltılamaz veya kopyalanamaz.