



## Piyasa Verileri

Döviz Kurları	11.Ağu	Değişim
USD/TL	17,95	0,55%
Euro/TL	18,54	0,86%
Sepet/TL	18,24	0,71%
Euro/USD	1,03	0,20%
Dolar Endeksi	105,09	-0,10%

Pay Piyasaları	11.Ağu	Değişim
Dünya Borsaları	651	0,15%
S&P 500	4.207	-0,07%
Euro Stoxx	3.757	0,21%
DAX	13.695	-0,05%
Shanghai	3.282	1,60%
Gelişmekte Olan Ülkeler	1.014	1,71%
BİST - 100	2.868	1,37%
BİST - Bankacılık Endeksi	2.579	3,49%
Albaraka Türk	1,73	8,12%

Tahvil Piyasaları	11.Ağu	Değişim
TR 2 Yıllık	20,31	-0,84
TR 10 Yıllık	16,67	0,00
TR 10 Yıllık Eurobond	9,41	-0,17
ABD 2 Yıllık	3,22	0,00
ABD 10 Yıllık	2,89	0,11
Almanya 2 Yıllık	0,57	0,02
Almanya 10 Yıllık	0,97	0,08

Emtia Fiyatları	11.Ağu	Değişim
Brent (USD/Varil)	99,60	2,26%
Altın (USD/Ons)	1789,72	-0,15%
Gram Altın	1032,79	0,40%

Risk Göstergeleri	11.Ağu	Değişim
TR CDS 5 Yıllık	654,67	-3,13%
VIX	20,20	2,33%

## Avrupa'da enerji krizi derinleşiyor

Avrupa'da Rusya-Ukrayna savaşıyla birlikte etkisini gösteren enerji fiyatlarının tarihi seviyelere çıkması uzun süredir AB ülkelerini hem ülkesel hem birlik içerisinde tedbir mekanizmaları oluşturmalarını zorunlu kılıyor. Enerji arzı güvenliği problemlerinin de etkisiyle enerji fiyatları yükselişe devam ediyor. Önümüzdeki yıl için Almanya referans enerji fiyatı megavat saat başına %4,5 artarak 446 euroya yükseldi.

## ABD enflasyonu küresel piyasaları yönlendiriyor

ABD'de enflasyon düzeyi Fed'in politikasını belirleyecek olması hasebiyle küresel piyasalar tarafından yoğun biçimde takip ediliyor. Son açıklanan enflasyon verisi beklentinin altında gelmesinden ötürü piyasalarda olumlu karşılandı. Ancak Fed yetkilileri enflasyona karşı zafer ilan etmek için henüz erken olduğuna dikkat çektiler. Bununla birlikte son 3 haftadır ABD'deki hisse fiyatlarındaki genel yükselişe tahvillerin eşlik etmemesi de dikkat çeken bir nokta olarak kaydediliyor.

## Cari açık verisi açıklandı

TCMB haziran ayı cari denge verisini açıkladı. Aylık cari açık 3,46 milyar dolar olarak kaydedildi. Böylelikle yıllık cari açık da 32,7 milyar dolar olarak gerçekleşti. Altın ve enerji harici cari dengenin ise 4,29 milyar dolarlık fazla verdiği dikkat çekti.

## Trafik sigortası primlerinde artış

Motorlu araçlar zorunlu sigortasında tarife uygulama esasları hakkında yönetmeliğin geçici 11. maddesinde yapılan değişiklikle, azami prim tutarları bir önceki ayın azami prim tutarları üzerinden 2022 yılı Eylül ayından itibaren aylık azami %4,75 artırılabilecek. Aynı mevzuat değişikliği ile birlikte hasarsızlık prim indirim oranları ise düşürüldü.

## Haftanın son gününde veri akışı yoğun

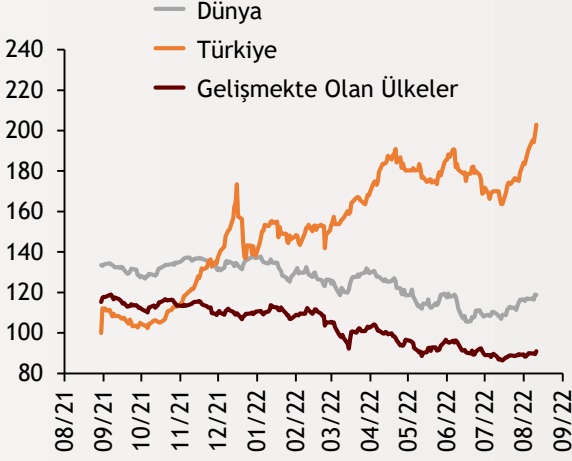
Gün içerisinde ABD tarafında ihracat ve ithalat fiyatlarının aylık değişimi açıklanacak. Türkiye'de açıklanacak önemli veri ise sanayi üretiminin rakamları olacak.

# Ekonomi Güncesi

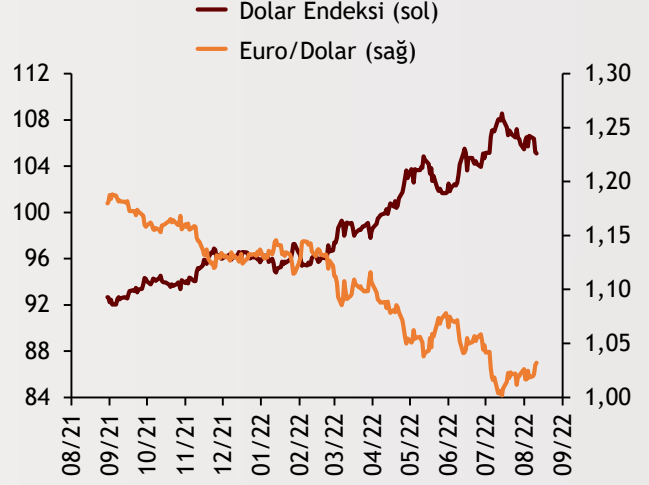
12 Ağustos 2022 - Cuma

## Borsa Endeksleri

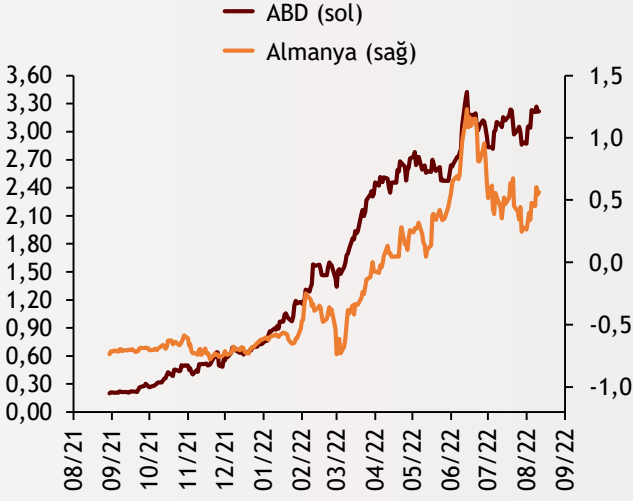
(MSCI, 30.12.2019 = 100)



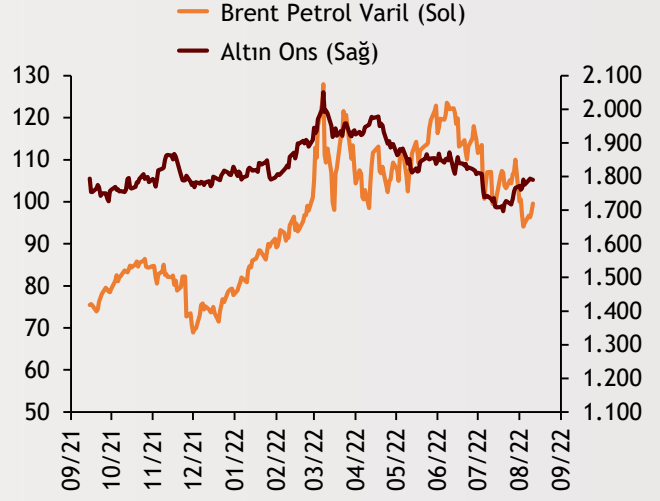
## Dolar Endeksi ve Euro/Dolar



## 2 Yıllık Tahvil Getirileri (%)



## Altın ve Petrol Fiyatları



Tarih ve Saat	Ülke	Dünya ve Türkiye Ekonomisinde Gündem	Dönem	Beklenti	Önceki Veri
08/12/22 09:00	İngiltere	GSYH Yıllık Büyüme Oranı	2. Çeyrek	2.8%	8.7%
08/12/22 09:00	İngiltere	Sanayi Üretimi (Yıllık Değişimler)	Haziran	1.6%	1.4%
08/12/22 09:00	İngiltere	Dış Ticaret Dengesi (Milyar Pound)	Haziran	-10500	-9747
08/12/22 09:45	Fransa	Yıllık Tüketici Enflasyonu	Temmuz	6.1%	6.1%
08/12/22 12:00	Euro Bölgesi	Sanayi Üretimi (Yıllık Değişimler)	Haziran	1.0%	1.6%
08/12/22 15:30	ABD	İthalat Fiyatları (Aylık Değişimler)	Temmuz	-0.9%	0.2%
08/12/22 15:30	ABD	İhracat Fiyatları (Aylık Değişimler)	Temmuz	-1.1%	0.7%
08/12/22 17:00	ABD	Michigan Üniversitesi Tüketici Güven Endeksi (Nihai)	Ağustos	52.5	51.5
08/12/22 10:00	Türkiye	Sanayi Üretimi (Yıllık Değişimler)	Haziran	6.7%	9.1%
08/12/22 10:00	Türkiye	Gelecek 12 Aysonu Yıllık Enflasyon Beklentisi	Ağustos	--	40.23%

Burada belirtilen bilgiler güvenilirliğine ve doğruluğuna inanılan kaynaklardan, okuyucuyu bilgilendirmek amacıyla derlenmiştir. Resmi kaynaklardan alınan bilgilere dayalı yapılan yorumlar ve tahminler, o tarihteki kanımızı yansıtmaktaysa da bu bilgiler, hiçbir şekilde yatırım danışmanlığı faaliyeti olarak değerlendirilemeyecektir. Söz konusu kaynaklardaki hata ve eksikliklerden ve bu bilgilerin kullanılmasından doğabilecek zararlardan dolayı, Albaraka Türk Katılım Bankası A.Ş. hiçbir sorumluluk kabul etmez. İşbu rapor içerisindeki bilgilere ait telif hakkı Bankamıza ait olup, üçüncü kişilerce izinsiz kullanılamaz, çoğaltılamaz veya kopyalanamaz.