



Piyasa Verileri

Döviz Kurları	10.Ağu	Değişim
USD/TL	27,03	0,08%
Euro/TL	29,71	0,13%
Sepet/TL	28,37	0,10%
Euro/USD	1,10	0,06%
Dolar Endeksi	102,52	0,03%

Pay Piyasaları	10.Ağu	Değişim
Dünya Borsaları	688	0,26%
S&P 500	4.469	0,03%
Euro Stoxx	4.384	1,55%
DAX	15.997	0,91%
Shanghai	3.255	0,31%
Gelişmekte Olan Ülkeler	1.008	-0,01%
BİST - 100	7.442	-2,09%
BİST - Bankacılık Endeksi	7.177	-1,22%
Albaraka Türk	3,42	-1,44%

Tahvil Piyasaları	10.Ağu	Değişim
TR 2 Yıllık	17,26	-0,09
TR 10 Yıllık	20,35	0,33
TR 10 Yıllık Eurobond	8,24	-0,04
ABD 2 Yıllık	4,84	0,03
ABD 10 Yıllık	4,11	0,10
Almanya 2 Yıllık	2,98	0,02
Almanya 10 Yıllık	2,53	0,03

Emtia Fiyatları	10.Ağu	Değişim
Brent (USD/Varil)	86,40	-1,31%
Altın (USD/Ons)	1912,48	-0,10%
Gram Altın	1662,38	-0,03%

Risk Göstergeleri	10.Ağu	Değişim
TR CDS 5 Yıllık	395,77	-2,89%
VIX	15,85	-0,69%

Petrol fiyatları arz endişesiyle artıyor

Rusya ile Ukrayna arasındaki çatışmanın tırmanması endişeleri halihazırda dar olan petrol arzına dair endişeleri daha fazla arttırdı. Petrol neredeyse 9 ayın en yüksek seviyesine tırmanırken ABD ham petrolü 84 doları aştı.

Sanayi üretimi artıyor

TÜİK Haziran ayına ilişkin sanayi üretim endeksini yayımladı. Sanayi üretimi Haziran'da bir önceki yıla göre yüzde 0,6, aylık bazda ise yüzde 1,6 artış kaydetti. Tahminler hem aylık hem yıllık bazda üretimin daralacağına işaret ediyordu. Özellikle yüksek teknoloji alanındaki artış dikkat çekti.

İşsizlik tek hanede kalmaya devam etti

İşsizlik Haziran'da yüzde 0,1 artış kaydetmesine rağmen yüzde 9,6 seviyesinde gerçekleşerek tek hanelerde kalmaya devam etti. Genç nüfusta işsizlik oranı ise yüzde 1,2 artışla yüzde 18,6 oldu. Geniş tanımlı işsizlik oranı ise yüzde 1,7'lik artışla son iki yılın zirvesini gördü ve yüzde 24,2'ye yükseldi. İş gücüne katılım tarafında da düşüş kaydedildi. Bu oran aylık 0,6 azaldı. Erkeklerde iş gücüne katılma oranı yüzde 70,7 iken kadınlarda yüzde 35,5 oldu.

İnşaat maliyetleri Haziran'da yükseldi

İnşaat maliyet endeksi Haziran'da yıllık bazda yüzde 49,32, aylık bazda ise yüzde 4,43 yükseliş kaydetti. Yıllık bazda malzeme endeksindeki artış yüzde 35,67 olurken, işçilik endeksi yüzde 105,11 yükseldi. Bina maliyet endeksindeki artış ise yıllık bazda yüzde 51,8 olarak gerçekleşti.

TCMB net rezervleri 15 milyar doları aştı

TCMB verilerine göre geçtiğimiz hafta rezervler bir toparlanma yaşadı. Net rezervler 10,9 milyar dolardan 15,7 milyar dolara yükseldi. Brüt rezervler ise 113,8 milyar dolardan 115,6 milyar dolara yükseldi.

Türkiye'de cari işlemler dengesi izlenecek

Bugün Türkiye'de cari işlemler dengesi verisi takip edilecek. Küreselde ise İngiltere'de sanayi üretimi ve GSYH büyüme verisi, Fransa'da TÜFE, ABD'de ise ÜFE, Çekirdek ÜFE ve Michigan Üniversitesi Tüketici Güven Endeksi verileri açıklanacak.

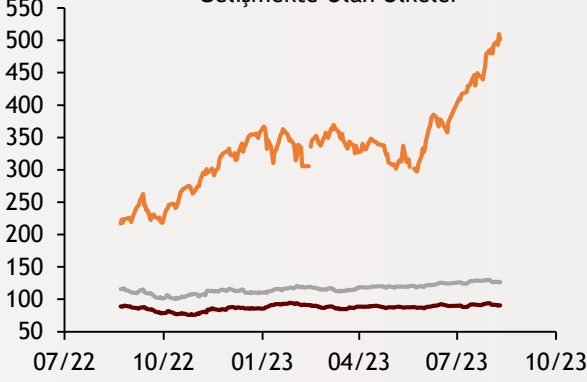
Ekonomi Güncesi

11 Ağustos 2023 - Cuma

Borsa Endeksleri

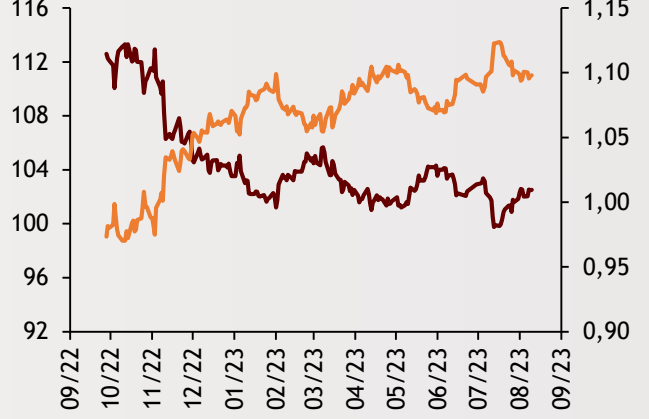
(MSCI, 30.12.2019 = 100)

- Dünya
- Türkiye
- Gelişmekte Olan Ülkeler



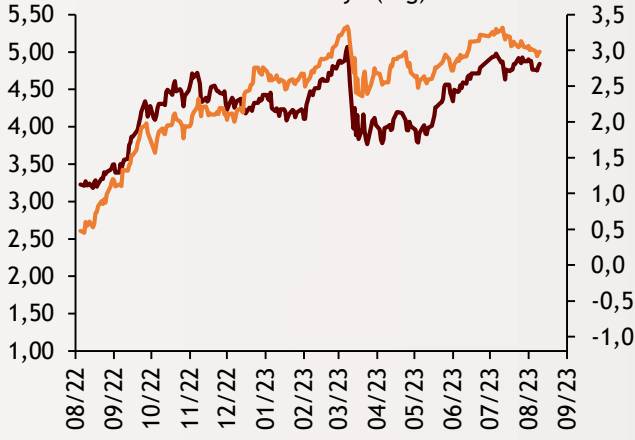
Dolar Endeksi ve Euro/Dolar

- Dolar Endeksi (sol)
- Euro/Dolar (sağ)



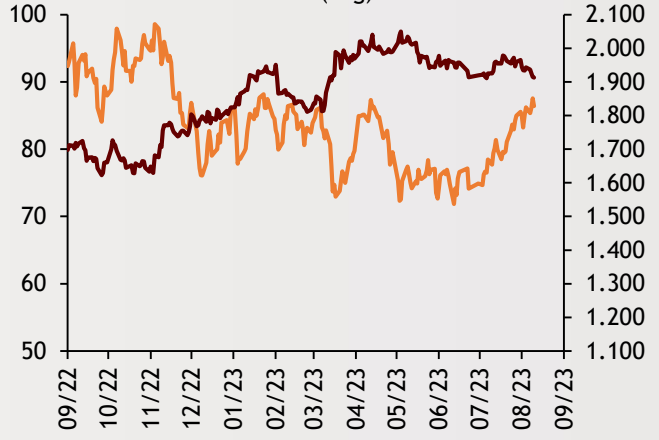
2 Yıllık Tahvil Getirileri (%)

- ABD (sol)
- Almanya (sağ)



Altın ve Petrol Fiyatları

- Brent Petrol Varil (Sol)
- Altın Ons (Sağ)



Tarih ve Saat	Ülke	Dünya ve Türkiye Ekonomisinde Gündem	Dönem	Beklenti	Önceki Veri
08/11/23 09:00	İngiltere	Sanayi Üretimi (Yıllık Değişimler)	Haziran	-1.1%	-2.3%
08/11/23 09:00	İngiltere	Dış Ticaret Dengesi (Milyar Pound)	Haziran	3500	6578
08/11/23 09:00	İngiltere	GSYH Yıllık Büyüme Oranı	2Ç	0.2%	0.2%
08/11/23 09:45	Fransa	Yıllık Tüketici Enflasyonu	Temmuz	4.3%	4.3%
08/11/23 15:30	ABD	Aylık Üretici Enflasyonu	Temmuz	0.2%	0.1%
08/11/23 15:30	ABD	Aylık Çekirdek Üretici Enflasyonu	Temmuz	0.2%	0.1%
08/11/23 15:30	ABD	Yıllık Üretici Enflasyonu	Temmuz	0.7%	0.1%
08/11/23 17:00	ABD	Michigan Üniversitesi Tüketici Güven Endeksi (Nihai)	Ağustos	71.5	71.6
08/11/23	Almanya	Cari İşlemler Dengesi (Milyar Euro)	Haziran	--	8.9
08/11/23 10:00	Türkiye	Cari İşlemler Dengesi (Milyar Dolar)	Haziran	0.30	-7.93

Burada belirtilen bilgiler güvenilirliğine ve doğruluğuna inanılan kaynaklardan, okuyucuyu bilgilendirmek amacıyla derlenmiştir. Resmi kaynaklardan alınan bilgilere dayalı yapılan yorumlar ve tahminler, o tarihteki kanımızı yansıtmaktaysa da bu bilgiler, hiçbir şekilde yatırım danışmanlığı faaliyeti olarak değerlendirilemeyecektir. Söz konusu kaynaklardaki hata ve eksikliklerden ve bu bilgilerin kullanılmasından doğabilecek zararlardan dolayı, Albaraka Türk Katılım Bankası A.Ş. hiçbir sorumluluk kabul etmez. İşbu rapor içerisindeki bilgilere ait telif hakkı Bankamıza ait olup, üçüncü kişilerce izinsiz kullanılamaz, çoğaltılamaz veya kopyalanamaz.