



## Piyasa Verileri

Döviz Kurları	9.Kas	Değişim
USD/TL	28,47	0,01%
Euro/TL	30,45	-0,24%
Sepet/TL	29,46	-0,12%
Euro/USD	1,07	-0,38%
Dolar Endeksi	105,91	0,30%

Pay Piyasaları	9.Kas	Değişim
Dünya Borsaları	662	-0,31%
S&P 500	4.347	-0,81%
Euro Stoxx	4.229	1,21%
DAX	15.353	0,81%
Shanghai	3.053	0,03%
Gelişmekte Olan Ülkeler	956	-0,17%
BİST - 100	7.841	-0,25%
BİST - Bankacılık Endeksi	7.677	-1,46%
Albaraka Türk	4,26	0,00%

Tahvil Piyasaları	9.Kas	Değişim
TR 2 Yıllık	41,71	0,02
TR 10 Yıllık	31,65	-0,05
TR 10 Yıllık Eurobond	8,64	0,06
ABD 2 Yıllık	5,02	0,09
ABD 10 Yıllık	4,62	0,13
Almanya 2 Yıllık	3,01	-0,01
Almanya 10 Yıllık	2,65	0,03

Emtia Fiyatları	9.Kas	Değişim
Brent (USD/Varil)	80,01	0,59%
Altın (USD/Ons)	1958,55	0,43%
Gram Altın	1793,06	0,44%

Risk Göstergeleri	9.Kas	Değişim
TR CDS 5 Yıllık	376,18	0,42%
VIX	15,29	5,81%

### Abd'de işsizlik maaşı başvuruları yükselişte

Abd'de işsizlik maaşı başvurularındaki artış yedinci haftada da devam etti. Abd Çalışma Bakanlığı'nın açıkladığı verilere göre işsizlik maaşı başvuruları 28 Ekim'le biten haftada 1,83 milyona yükseldi. Bu sayıda Nisan ayından bu yana görülen en yüksek seviye oldu. Bu durum istihdam piyasasındaki soğumaya dayandırıldı.

### Çin'de sorunlu kredilerde büyük artış

Çin'de tahsili gecikmiş alacakların tasfiyesi için çıkarılan varlığa dayalı menkul satışları yılın 10 ayında bir önceki yılın aynı dönemine göre yüzde 88 arttı. Söz konusu kıymetlerin ihracı ilk 10 ayda yıllık %88 artışla 33,8 milyar yuana (4,6 milyar dolar) yükseldi. 4,6 milyar dolar verilerin tutulmaya başlandığı 20167 yılından bu yana en yüksek seviye oldu. Bu kıymetlerin ihracında yaşanan artış, deflasyonist bir döngü ve zayıf tüketici talebiyle mücadele eden Çin'de bu yıl genel olarak batık kredilerdeki hızlı büyümeyle paralellik gösteriyor. Bu durumla alakalı olarak bankaların sorunlu varlıklarını elden çıkarma baskısı altında olduğu belirtildi.

### Ticari kredi büyümesinde gerileme

BDDK verilerine göre yapılan hesaplamada 13 haftalık, yıllıklandırılmış ve kur etkisinden arındırılmış büyüme ticari kredilerde yüzde 18,94 olarak kaydedildi. Ekim ayında 5 ayın en yüksek seviyesini görerek yüzde 20'yi aşan ticari kredi büyümesi yüzde 20 seviyesinde tutunamadı. Aynı metodolojiyle yapılan hesaplamalara göre tüketici kredilerinde büyüme yüzde 13,50'den yüzde 13,07'ye geriledi.

### Merkez Bankası rezervlerinde artış devam ediyor

TCMB verilerine göre 3 Kasım ile biten haftada brüt rezervler 128,4 milyar dolar düzeyine çıktı. Bir önceki hafta brüt rezervler 126,6 milyar dolar olarak kaydedilmişti. Net rezervlerde ise sınırlı da olsa bir geri çekilme izlendi. 3 Kasım haftasında net rezervler 25,1 milyar dolardan 24,7 milyar dolara geriledi. TCMB'nin swap hariç net rezervi geçen hafta eksi 55,4 milyar dolar oldu.

### İşsizlik oranı ve sanayi üretimi takip edilecek

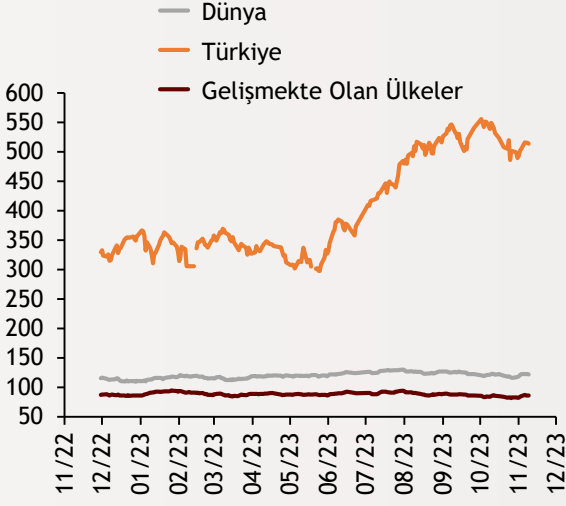
Bugün Türkiye'de işsizlik oranı verileri ve sanayi üretimi değişimi takip edilecek. Küreselde ise ABD federal bütçe dengesi izlenecek.

# Ekonomi Güncesi

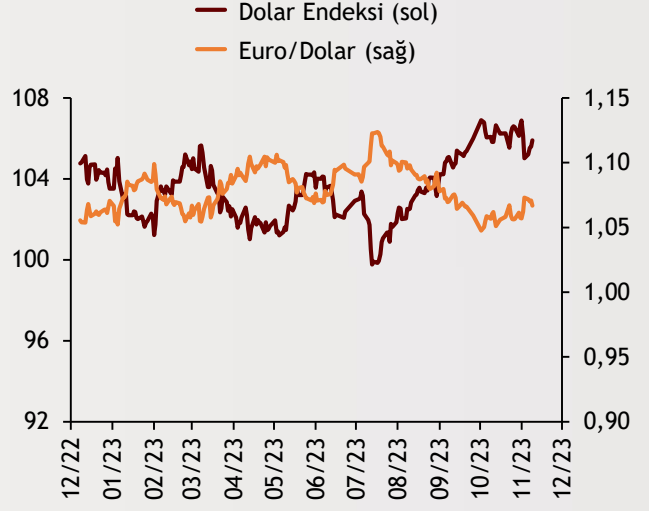
10 Kasım 2023 - Cuma

## Borsa Endeksleri

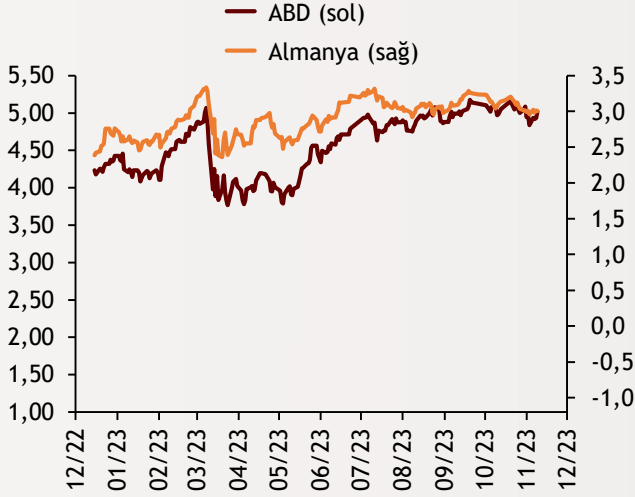
(MSCI, 30.12.2019 = 100)



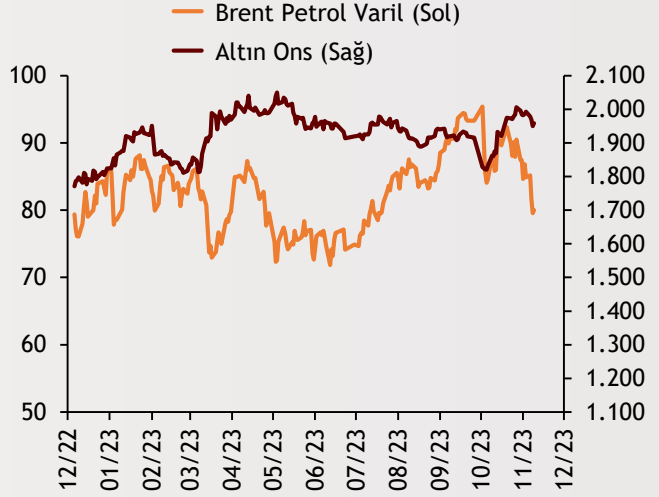
## Dolar Endeksi ve Euro/Dolar



## 2 Yıllık Tahvil Getirileri (%)



## Altın ve Petrol Fiyatları



Tarih ve Saat	Ülke	Dünya ve Türkiye Ekonomisinde Gündem	Dönem	Beklenti	Önceki Veri
11/10/23 10:00	İngiltere	Sanayi Üretimi (Yıllık Değişimler)	Eylül	1,1%	1,3%
11/10/23 10:00	İngiltere	Dış Ticaret Dengesi (Milyar Pound)	Eylül	2550	3415
11/10/23 10:00	İngiltere	GSYH Yıllık Büyüme Oranı	3Ç	0,5%	0,6%
11/10/23 18:00	ABD	Michigan Üniversitesi Tüketici Güven Endeksi (Nihai)	Kasım	63,50	63,80
11/10/23 22:00	ABD	Federal Bütçe Dengesi (Milyar Dolar)	Ekim	-29,5	-171
11/10/23 10:00	Türkiye	İşsizlik Oranı	Eylül	--	9,2%
11/10/23 10:00	Türkiye	Sanayi Üretimi (Yıllık Değişimler)	Eylül	2,8%	3,1%

Burada belirtilen bilgiler güvenilirliğine ve doğruluğuna inanılan kaynaklardan, okuyucuyu bilgilendirmek amacıyla derlenmiştir. Resmi kaynaklardan alınan bilgilere dayalı yapılan yorumlar ve tahminler, o tarihteki kanımızı yansıtmaktaysa da bu bilgiler, hiçbir şekilde yatırım danışmanlığı faaliyeti olarak değerlendirilemeyecektir. Söz konusu kaynaklardaki hata ve eksikliklerden ve bu bilgilerin kullanılmasından doğabilecek zararlardan dolayı, Albaraka Türk Katılım Bankası A.Ş. hiçbir sorumluluk kabul etmez. İşbu rapor içerisindeki bilgilere ait telif hakkı Bankamıza ait olup, üçüncü kişilerce izinsiz kullanılamaz, çoğaltılamaz veya kopyalanamaz.