

Ekonomi Güncesi

6 Eylül 2023 - Çarşamba

Muhammed Yasir Aksu

muhammed.aksu@albarakaturk.com.tr



Piyasa Verileri

Döviz Kurları	5.Eyl	Değişim
USD/TL	26,79	0,10%
Euro/TL	28,75	-0,68%
Sepet/TL	27,77	-0,31%
Euro/USD	1,07	-0,69%
Dolar Endeksi	104,81	0,55%

Pay Piyasaları	5.Eyl	Değişim
Dünya Borsaları	683,97	-0,60%
S&P 500	4.497	-0,42%
Euro Stoxx	4.269	-0,25%
DAX	15.772	-0,34%
Shanghai	3.154	-0,71%
Gelişmekte Olan Ülkeler	986	-0,97%
BİST - 100	8.236	1,16%
BİST - Bankacılık Endeksi	8.040	3,93%
Albaraka Türk	4,07	-0,25%

Tahvil Piyasaları	5.Eyl	Değişim
TR 2 Yıllık	22,77	0,57
TR 10 Yıllık	22,66	0,16
TR 10 Yıllık Eurobond	8,37	0,01
ABD 2 Yıllık	4,96	0,08
ABD 10 Yıllık	4,26	0,08
Almanya 2 Yıllık	3,05	0,02
Almanya 10 Yıllık	2,61	0,03

Emtia Fiyatları	5.Eyl	Değişim
Brent (USD/Varil)	90,04	1,17%
Altın (USD/Ons)	1926,12	-0,85%
Gram Altın	1658,95	-0,75%

Risk Göstergeleri	5.Eyl	Değişim
TR CDS 5 Yıllık	376,66	-0,10%
VIX	14,01	1,37%

Avrupa'da üretici fiyatları Temmuz'da düştü

Avrupa İstatistik Ofisi'nin verilerine göre, AB'de ÜFE, Temmuz'da bir önceki aya kıyasla yüzde 0,6, 2022'nin Temmuz ayına göre yüzde 6,6 azaldı. Euro Bölgesi'nde ise ÜFE, Temmuz'da aylık bazda yüzde 0,5, yıllık bazda da yüzde 7,6 düştü. Piyasa beklentileri Euro Bölgesi'nde ÜFE'nin aylık yüzde 0,6, yıllık yüzde 7,6 azalacağı yönündeydi. Böylece, Euro Bölgesi'nde ÜFE aylık ve yıllık bazda beklentilere yakın gerçekleşti.

Goldman ABD'nin resesyon ihtimalini düşürdü

Goldman Sachs, ABD'nin resesyona girme ihtimalini daha önce yüzde 20 iken şimdi yüzde 15 olarak görüyor. Goldman'ın baş ekonomisti Jan Hatzius bir araştırma notunda, «Gerçek harcanabilir gelir, sağlam istihdam büyümesi ve artan reel ücretler sayesinde 2024'te yeniden hızlanacak gibi görünüyor. İkincisi, para politikasının 'uzun ve değişken gecikmelerinden' kaynaklanan artan sürüklemenin ekonomiyi resesyona doğru iteceği fikrine hâlâ kesinlikle katılmıyoruz" dedi.

BofA Türkiye enflasyon tahminini yükseltti

Enflasyonun Ağustos'ta yüzde 59'a ulaştığını hatırlatan BofA yıl sonu enflasyon beklentisini yüzde 58'den yüzde 70'e yükseltti. 2024 beklentisi de yüzde 38'den yüzde 40'a çıktı. Enflasyonun gelecek yıl Mayıs ayında yüzde 78 ile zirve yapacağı öngörüldü. TCMB'nin faiz artışlarına devam edeceği ancak yerel seçim öncesi kış aylarında duraklayacağı belirtildi. Kurumun yıl sonu politika faizi tahmini yüzde 30 oldu. 2024'ün 2. çeyreğinde ise politika faizinin yüzde 45'e çıkması bekleniyor.

TCMB enflasyonda vergi ve enerjiye dikkat çekti

TCMB değerlendirmesinde aylık bazda en yüksek artışın yüzde 14,23 ile enerji grubunda olduğuna dikkat çekilirken bu gelişmede önceki aydan sarkan vergi etkisiyle birlikte dış fiyat baskılarını olduğu vurgulandı. Akaryakıt fiyat artışlarının ulaştırma hizmetleri fiyatlarına hızlı şekilde yansıdığını ifade eden TCMB grup aylık enflasyonunda yüzde 27,62 ile 2003 bazlı TÜFE kapsamında hesaplanan en yüksek artışın kaydedildiğini de söyledi.

Türkiye'de ve dünyada gündem sakin

ABD'de dış ticaret dengesi ve PMI verileri izlenecek.

alBaraka

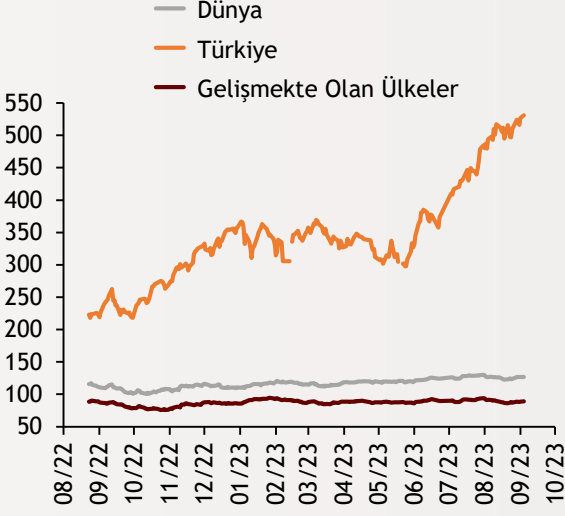
BANKNOT

Ekonomi Güncesi

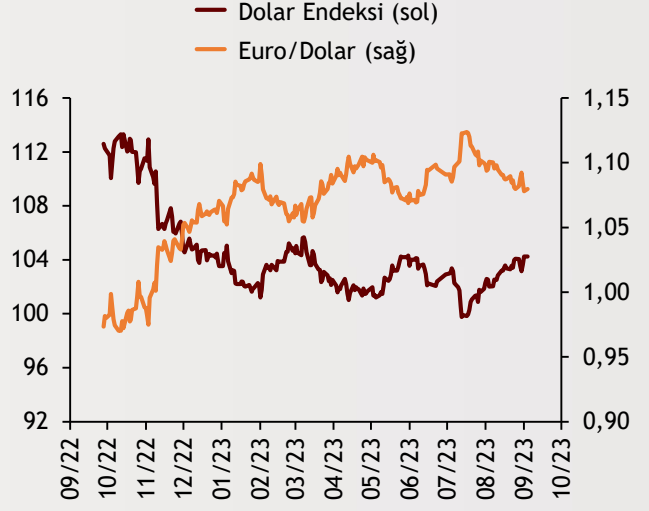
6 Eylül 2023 - Çarşamba

Borsa Endeksleri

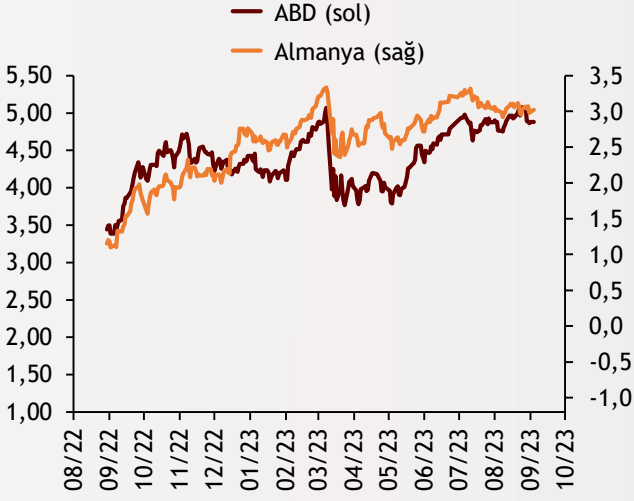
(MSCI, 30.12.2019 = 100)



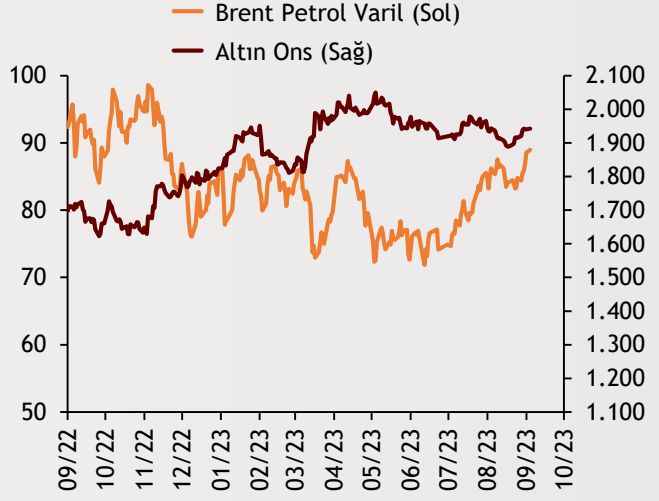
Dolar Endeksi ve Euro/Dolar



2 Yıllık Tahvil Getirileri (%)



Altın ve Petrol Fiyatları



Tarih ve Saat	Ülke	Dünya ve Türkiye Ekonomisinde Gündem	Dönem	Beklenti	Önceki Veri
09/06/23 09:00	Almanya	Fabrika Siparişleri (Aylık Değişimler)	Temmuz	-4.0%	7.0%
09/06/23 11:30	İngiltere	İnşaat Sektörü Satın Alma Yöneticileri Endeksi	Ağustos	49.8	51.7
09/06/23 12:00	Euro Bölgesi	Perakende Satışlar (Aylık Değişimler)	Temmuz	-0.2%	-0.3%
09/06/23 15:30	ABD	Dış Ticaret Dengesi (Milyar Dolar)	Temmuz	-68	65.5
09/06/23 16:45	ABD	Hizmet Sektörü Satın Alma Yöneticileri Endeksi (PMI)	Ağustos	51.2	51.0
09/06/23 16:45	ABD	Bileşik Sektörler Satın Alma Yöneticileri Endeksi (PMI)	Ağustos	--	50.4
09/06/23 17:00	ABD	Arz Yönetimi Enstitüsü İmalat Dışı Sektörler Aktivite	Ağustos	52.5	52.7

Burada belirtilen bilgiler güvenilirliğine ve doğruluğuna inanılan kaynaklardan, okuyucuyu bilgilendirmek amacıyla derlenmiştir. Resmi kaynaklardan alınan bilgilere dayalı yapılan yorumlar ve tahminler, o tarihteki kanımızı yansıtmaktaysa da bu bilgiler, hiçbir şekilde yatırım danışmanlığı faaliyeti olarak değerlendirilemeyecektir. Söz konusu kaynaklardaki hata ve eksikliklerden ve bu bilgilerin kullanılmasından doğabilecek zararlardan dolayı, Albaraka Türk Katılım Bankası A.Ş. hiçbir sorumluluk kabul etmez. İşbu rapor içerisindeki bilgilere ait telif hakkı Bankamıza ait olup, üçüncü kişilerce izinsiz kullanılamaz, çoğaltılamaz veya kopyalanamaz.