



Piyasa Verileri

Döviz Kurları	4.Eyl	Değişim
USD/TL	26,76	0,12%
Euro/TL	28,94	0,46%
Sepet/TL	27,85	0,30%
Euro/USD	1,08	0,15%
Dolar Endeksi	104,24	0,00%

Pay Piyasaları	4.Eyl	Değişim
Dünya Borsaları	688	0,13%
S&P 500	--	--
Euro Stoxx	4.280	-0,06%
DAX	15.825	-0,10%
Shanghai	3.177	1,40%
Gelişmekte Olan Ülkeler	996	1,00%
BİST - 100	8.141	1,06%
BİST - Bankacılık Endeksi	7.736	3,19%
Albaraka Türk	4,08	0,49%

Tahvil Piyasaları	4.Eyl	Değişim
TR 2 Yıllık	22,20	1,75
TR 10 Yıllık	22,50	0,87
TR 10 Yıllık Eurobond	--	--
ABD 2 Yıllık	4,88	0,00
ABD 10 Yıllık	4,18	0,00
Almanya 2 Yıllık	3,02	0,03
Almanya 10 Yıllık	2,58	0,03

Emtia Fiyatları	4.Eyl	Değişim
Brent (USD/Varil)	89,00	0,51%
Altın (USD/Ons)	1942,69	0,14%
Gram Altın	1671,56	0,25%

Risk Göstergeleri	4.Eyl	Değişim
TR CDS 5 Yıllık	377,05	-0,21%
VIX	13,82	5,58%

AMB: Enflasyon hedefleri için etkili iletişim şart

Avrupa Merkez Bankası (AMB) Başkanı Christine Lagarde, merkez bankalarının enflasyon hedefini tutturması için etkili bir iletişimin son derece önemli olduğunu ifade etti. Lagarde aynı zamanda enflasyonu düşürmek için kararlı adımlar atılmasını da önemsediklerini vurguladı. Lagarde, «Enflasyonun yüzde 2 hedefine döneceğini iletmek, enflasyonist dinamiklerin tutunmasını önlemek için hayati önem taşımaktadır.» ifadelerini kullandı.

Enflasyon yılın zirvesinde

TÜİK'in açıkladığı verilere göre TÜFE aylık yüzde 9,09, yıllık yüzde 58,94 seviyesinde gerçekleşti. TÜFE böylece yılın en yüksek seviyesine çıkmış oldu. Çekirdek enflasyon yüzde 64,85'e yükselirken enflasyon verilerinin beklentilerin üzerinde gerçekleşmesi dikkat çekti. Hazine ve Maliye Bakanı Mehmet Şimşek, enflasyonla mücadelede kararlılık mesajı verirken, bu mücadelenin zaman alacağını bildiklerini ifade etti.

Dış ticaret açığı 8,88 milyar dolar

Ticaret Bakanlığı Ağustos ayına ait dış ticaret verilerini açıkladı. Geçen yılın aynı ayına göre ihracat yüzde 1,6 artışla 21,62 milyar dolar, ithalat yüzde 6,3 azalışla 30,49 milyar dolar oldu. Dış ticaret açığı geçen yıla göre yüzde 21,2 düşerek 8,88 milyar dolar seviyesinde gerçekleşti. Yılın ilk sekiz ayında ise dış ticaret açığı geçen yılın aynı dönemine göre yüzde 12,1 artarak 82,41 milyar dolar oldu. İhracatta en çok pay alan ülkeler ise sırasıyla Almanya, ABD ve Irak oldu.

Otomotiv pazarı büyümeye devam ediyor

Otomotiv Distribütörleri ve Mobilite Derneği (ODMD) verilerine göre otomotiv ve hafif ticari araç pazarı Ağustos'ta yüzde 78,9 büyüdü ve satışlar 86 bin 454'e yükseldi. Otomobil satışları yüzde 87,7 artışla 66 bin 131 olurken hafif ticari araç satışları yüzde 55,1 artışla 20 bin 323 seviyesine çıktı. Yılın ilk sekiz ayında ise bir önceki yıla göre artış yüzde 64,7 oldu.

Bugün reel efektif döviz kuru endeksi izlenecek

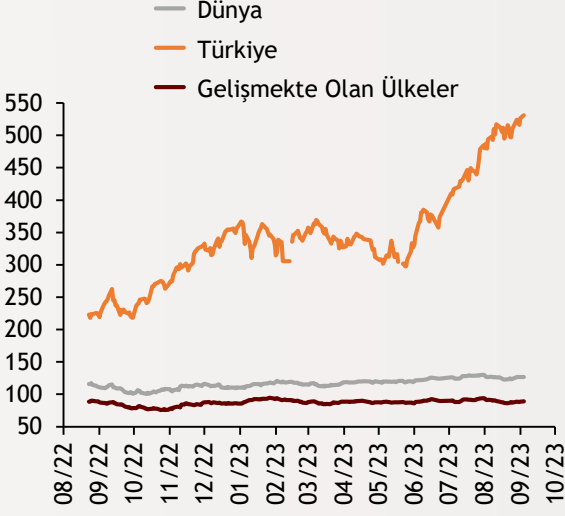
Türkiye'de bugün TCMB reel efektif döviz kuru endeksi verisi takip edilecek. Küreselde ise öne çıkan gelişmeler arasında Euro Bölgesi enflasyon verileri, ABD fabrika siparişleri ve Avrupa'da hizmet sektörü PMI verileri bulunuyor.

Ekonomi Güncesi

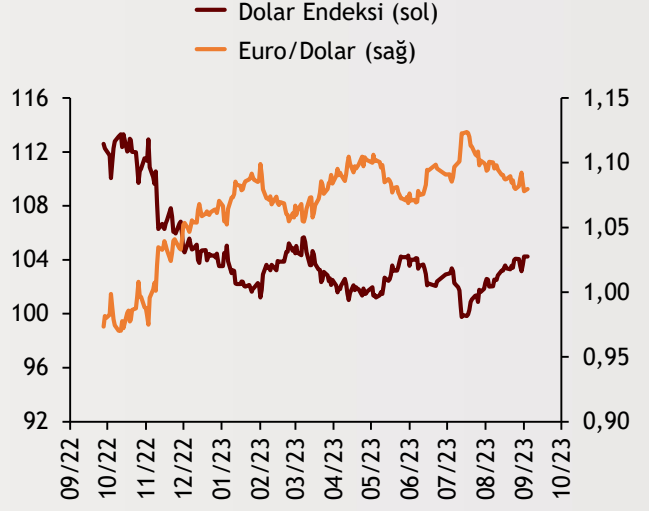
5 Eylül 2023 - Salı

Borsa Endeksleri

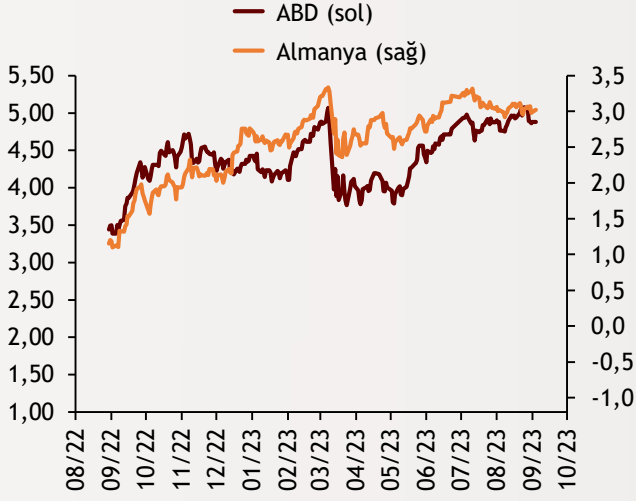
(MSCI, 30.12.2019 = 100)



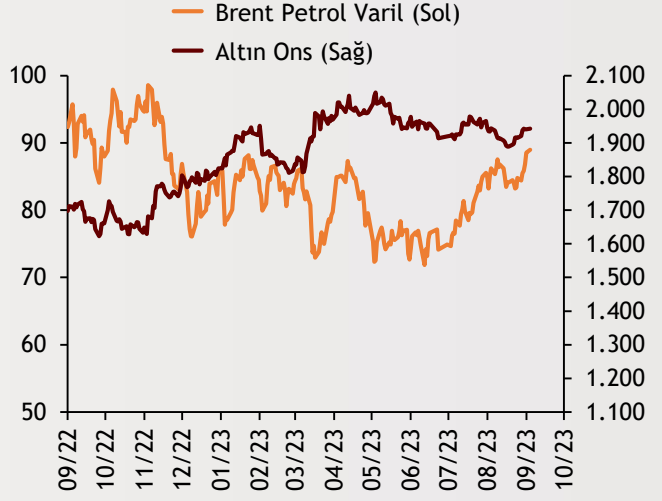
Dolar Endeksi ve Euro/Dolar



2 Yıllık Tahvil Getirileri (%)



Altın ve Petrol Fiyatları



Tarih ve Saat	Ülke	Dünya ve Türkiye Ekonomisinde Gündem	Dönem	Beklenti	Önceki Veri
09/05/23 02:30	Japonya	Hanehalkı Harcamaları (Yıllık Değişimler)	Temmuz	-2.5%	-4.2%
09/05/23 03:30	Japonya	Hizmet Sektörü Satın Alma Yöneticileri Endeksi	Ağustos	--	54.3
09/05/23 04:45	Çin	Hizmet Sektörü Satın Alma Yöneticileri Endeksi	Ağustos	53.5	54.1
09/05/23 10:50	Fransa	Hizmet Sektörü Satın Alma Yöneticileri Endeksi (PMI)	Ağustos	46.7	46.7
09/05/23 10:50	Fransa	Bileşik Sektörler Satın Alma Yöneticileri Endeksi (PMI)	Ağustos	46.6	46.6
09/05/23 10:55	Almanya	Hizmet Sektörü Satın Alma Yöneticileri Endeksi (PMI)	Ağustos	47.3	47.3
09/05/23 10:55	Almanya	Bileşik Sektörler Satın Alma Yöneticileri Endeksi (PMI)	Ağustos	44.7	44.7
09/05/23 11:00	Euro Bölgesi	Hizmet Sektörü Satın Alma Yöneticileri Endeksi (PMI)	Ağustos	48.3	48.3
09/05/23 11:00	Euro Bölgesi	Bileşik Sektörler Satın Alma Yöneticileri Endeksi (PMI)	Ağustos	47.0	47.0
09/05/23 11:30	İngiltere	Hizmet Sektörü Satın Alma Yöneticileri Endeksi	Ağustos	48.7	48.7
09/05/23 12:00	Euro Bölgesi	Yıllık Üretici Enflasyonu	Temmuz	-0.5%	-0.4%
09/05/23 12:00	Euro Bölgesi	Aylık Üretici Enflasyonu	Temmuz	-7.6%	-3.4%
09/05/23 17:00	ABD	Fabrika Siparişleri (Aylık Değişimler)	Temmuz	-2.5%	2.3%
09/05/23 17:00	ABD	Dayanıklı Mal Siparişleri (Aylık Değişimler)	Temmuz	--	-5.2%
09/05/23 17:00	ABD	Çekirdek Dayanıklı Mal Siparişleri (Aylık Değişimler)	Temmuz	--	0.1%
09/05/23 14:30	Türkiye	Reel Efektif Döviz Kuru Endeksi	Ağustos	--	48.82

Burada belirtilen bilgiler güvenilirliğine ve doğruluğuna inanılan kaynaklardan, okuyucuyu bilgilendirmek amacıyla derlenmiştir. Resmi kaynaklardan alınan bilgilere dayalı yapılan yorumlar ve tahminler, o tarihteki kanımızı yansıtmaktaysa da bu bilgiler, hiçbir şekilde yatırım danışmanlığı faaliyeti olarak değerlendirilemeyecektir. Söz konusu kaynaklardaki hata ve eksikliklerden ve bu bilgilerin kullanılmasından doğabilecek zararlardan dolayı, Albaraka Türk Katılım Bankası A.Ş. hiçbir sorumluluk kabul etmez. İşbu rapor içerisindeki bilgilere ait telif hakkı Bankamıza ait olup, üçüncü kişilerce izinsiz kullanılamaz, çoğaltılamaz veya kopyalanamaz.