

# Ekonomi Güncesi

1 Eylül 2023 - Cuma

Bersun Turna

[bersun.turna@albarakaturk.com.tr](mailto:bersun.turna@albarakaturk.com.tr)



## Piyasa Verileri

Döviz Kurları	31.Ağu	Değişim
USD/TL	26,70	-0,07%
Euro/TL	28,98	-0,67%
Sepet/TL	27,84	-0,38%
Euro/USD	1,08	-0,73%
Dolar Endeksi	103,62	0,45%

Pay Piyasaları	31.Ağu	Değişim
Dünya Borsaları	686	-0,25%
S&P 500	4.508	-0,16%
Euro Stoxx	4.297	-0,42%
DAX	15.947	0,35%
Shanghai	3.120	-0,55%
Gelişmekte Olan Ülkeler	980	-0,81%
BİST - 100	7.918	-0,44%
BİST - Bankacılık Endeksi	7.379	1,77%
Albaraka Türk	4,04	0,49%

Tahvil Piyasaları	31.Ağu	Değişim
TR 2 Yıllık	19,36	-0,02
TR 10 Yıllık	21,63	0,07
TR 10 Yıllık Eurobond	8,25	-0,15
ABD 2 Yıllık	4,86	-0,02
ABD 10 Yıllık	4,11	-0,01
Almanya 2 Yıllık	2,98	-0,09
Almanya 10 Yıllık	2,47	-0,08

Emtia Fiyatları	31.Ağu	Değişim
Brent (USD/Varil)	86,86	1,16%
Altın (USD/Ons)	1940,19	-0,11%
Gram Altın	1665,49	-0,17%

Risk Göstergeleri	31.Ağu	Değişim
TR CDS 5 Yıllık	380,73	2,10%
VIX	13,57	-2,23%

## Euro Bölgesi'nde enflasyon aynı kaldı

Eurostat'ın yayımladığı verilere göre Euro Bölgesi'nde Ağustos ayı tüketici enflasyonu yıllık bazda değişmedi. Temmuz ayında yüzde 5,3 olan TÜFE, Ağustos'ta da aynı kaldı. Aylık bazda ise TÜFE yüzde 0,6 oldu. Beklentiler yıllık 5,1, aylık ise 0,5 enflasyon olarak öne çıkmıştı. Enflasyonun sabit kalmasına rağmen beklentilerin üstünde gerçekleşmesi dikkat çekti. Gıda, alkol ve tütün ürünleri fiyatı en çok artan kalem oldu.

## Fitch Çin büyüme öngörüsünü düşürdü

Uluslararası kredi derecelendirme kuruluşu Fitch'ten yapılan açıklamada Çin'in kredi notunun A+, not görünümünün durağan olduğu açıklandı. Çin'in 2023 yılı için büyüme öngörüsü ise yüzde 5,6'dan yüzde 4,8'e düşürüldü. Açıklamada, büyüme öngörüsünde yapılan değişikliğin sebebi olarak pandemi sonrası ekonomik canlanma etkisinin azalması gösterildi.

## Hizmet ÜFE yükselişte

TÜİK, Temmuz ayına dair Hizmet Üretici Fiyat Endeksi verilerini açıkladı. H-ÜFE, aylık bazda yüzde 14,06 arttı. Bir önceki yılın aynı ayına göre ise artış yüzde 79,33 oldu. Yıllık bazda konaklama ve yiyecek hizmetleri yüzde 100,71, mesleki, bilimsel ve teknik hizmetler yüzde 103,65 artarak en çok artış gösteren gruplar oldular.

## Türkiye ekonomisi ikinci çeyrekte yüzde 3,8 büyüdü

TÜİK verilerine göre Türkiye ekonomisi ikinci çeyrekte bir önceki yılın aynı dönemine göre yüzde 3,8 büyüdü. Sanayi sektörü yüzde 2,6 küçülürken, hizmet yüzde 6,4 ve inşaat yüzde 6,2 büyüyerek öne çıktı. Büyümeye en çok katkı hanehalkı tüketimi olurken, net ihracatın büyümeye katkısı negatif oldu. Hazine ve Maliye Bakanı Mehmet Şimşek açıklanan verilere dair yaptığı açıklamada hedeflerinin sürdürülebilir ve dengeli büyüme olduğunu, bunun için para politikasında normalleşmenin ve mali disiplinin zaruri olduğunu vurguladı.

## Bugün yabancıların hisse senedi alımı izlenecek

Türkiye'de bugün yurtdışı yerleşiklerin net hisse senedi alımı verileri açıklanacak. Küreselde ise Euro Bölgesi İmalat PMI ve ABD'de işsizlik rakamları takip edilecek.

alBaraka

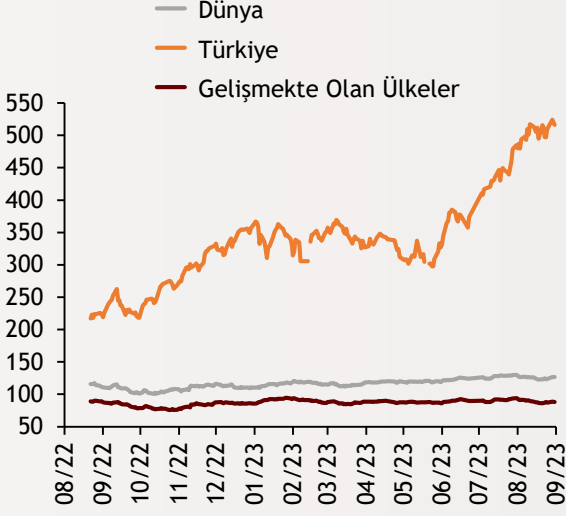
**BANKNOT**

# Ekonomi Güncesi

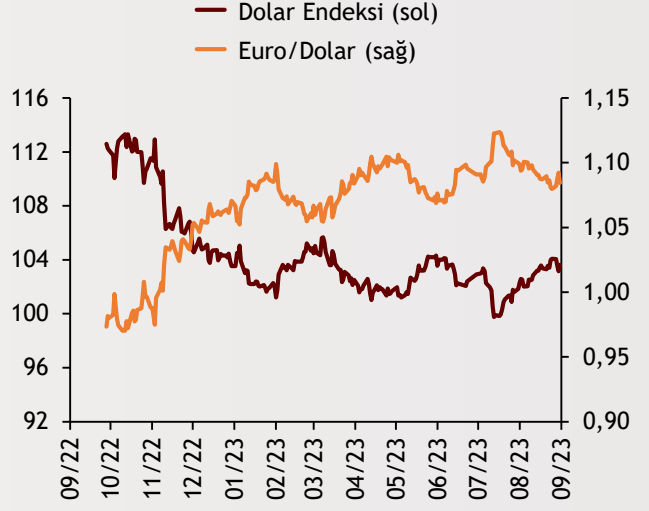
1 Eylül 2023 - Cuma

## Borsa Endeksleri

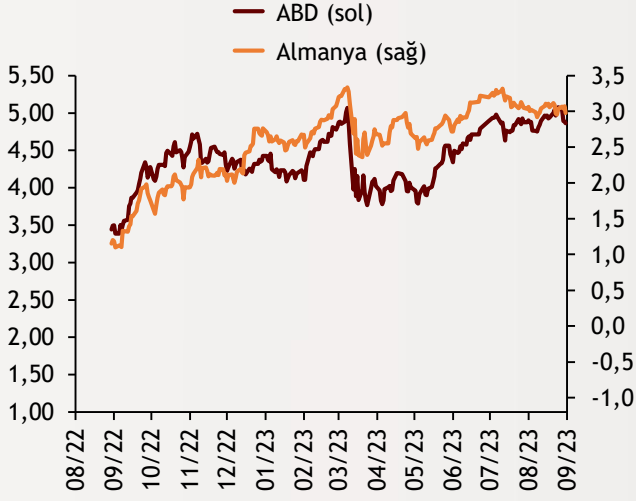
(MSCI, 30.12.2019 = 100)



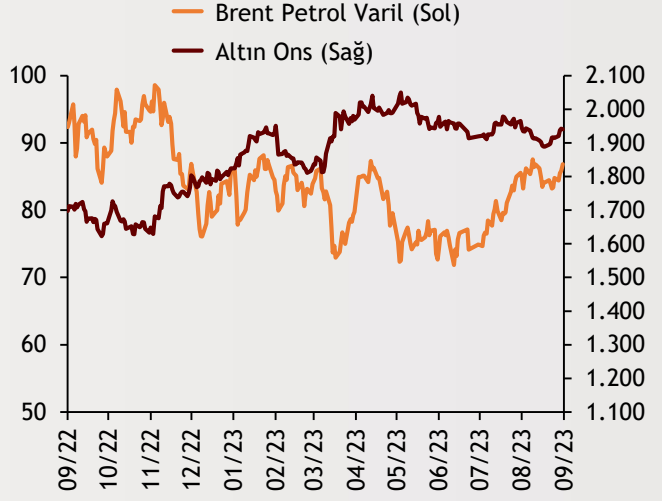
## Dolar Endeksi ve Euro/Dolar



## 2 Yıllık Tahvil Getirileri (%)



## Altın ve Petrol Fiyatları



Tarih ve Saat	Ülke	Dünya ve Türkiye Ekonomisinde Gündem	Dönem	Beklenti	Önceki Veri
09/01/23 03:30	Japonya	İmalat Sanayi Satın Alma Yöneticileri Endeksi	Ağustos	--	49.7
09/01/23 04:45	Çin	İmalat Sanayi Satın Alma Yöneticileri Endeksi	Ağustos	49.0	49.2
09/01/23 10:50	Fransa	İmalat Sanayi Satın Alma Yöneticileri Endeksi (PMI)	Ağustos	46.4	46.4
09/01/23 10:55	Almanya	İmalat Sanayi Satın Alma Yöneticileri Endeksi (PMI)	Ağustos	39.1	39.1
09/01/23 11:00	Euro Bölgesi	İmalat Sanayi Satın Alma Yöneticileri Endeksi (PMI)	Ağustos	43.7	43.7
09/01/23 11:30	İngiltere	İmalat Sanayi Satın Alma Yöneticileri Endeksi	Ağustos	42.5	42.5
09/01/23 15:30	ABD	Aylık Tarım Dışı İstihdam (Bin Kişi)	Ağustos	168k	187k
09/01/23 15:30	ABD	İşsizlik Oranı	Ağustos	3.5%	3.5%
09/01/23 15:30	ABD	Ortalama Saatlik Kazançlar (Yıllık Değişimler)	Ağustos	4.3%	4.4%
09/01/23 16:45	ABD	İmalat Sanayi Satın Alma Yöneticileri Endeksi (PMI)	Ağustos	47.0	47.0
09/01/23 17:00	ABD	İnşaat Harcamaları (Aylık Değişimler)	Temmuz	0.5%	0.5%
09/01/23 17:00	ABD	Arz Yönetimi Enstitüsü İmalat Sanayi Aktivite Endeksi	Ağustos	47.0	46.4
09/01/23 10:00	Türkiye	İmalat Sanayi Satın Alma Yöneticileri Endeksi	Ağustos	--	49.9
09/01/23 14:30	Türkiye	Yurtdışı Yerleşiklerin Net Hisse Senedi Alımı (Milyon Dolar)	Ağustos	--	-76

Burada belirtilen bilgiler güvenilirliğine ve doğruluğuna inanılan kaynaklardan, okuyucuyu bilgilendirmek amacıyla derlenmiştir. Resmi kaynaklardan alınan bilgilere dayalı yapılan yorumlar ve tahminler, o tarihteki kanımızı yansıtmaktaysa da bu bilgiler, hiçbir şekilde yatırım danışmanlığı faaliyeti olarak değerlendirilemeyecektir. Söz konusu kaynaklardaki hata ve eksikliklerden ve bu bilgilerin kullanılmasından doğabilecek zararlardan dolayı, Albaraka Türk Katılım Bankası A.Ş. hiçbir sorumluluk kabul etmez. İşbu rapor içerisindeki bilgilere ait telif hakkı Bankamıza ait olup, üçüncü kişilerce izinsiz kullanılamaz, çoğaltılamaz veya kopyalanamaz.