

# Ekonomi Güncesi

9 Kasım 2021 - Salı

Zeynep Ellialtı

[zellialti@albarakaturk.com.tr](mailto:zellialti@albarakaturk.com.tr)

## Piyasa Verileri

Döviz Kurları	8.Kas	Değişim
USD/TL	9,69	-0,07%
Euro/TL	11,23	0,03%
Sepet/TL	10,46	-0,02%
Euro/USD	1,16	0,17%
Dolar Endeksi	94,05	-0,29%

Pay Piyasaları	8.Kas	Değişim
Dünya Borsaları	759	0,19%
S&P 500	4.702	0,09%
Euro Stoxx	4.353	-0,24%
DAX	16.047	-0,05%
Nikkei	29.507	-0,35%
Shanghai	3.499	0,20%
Gelişmekte Olan Ülkeler	1.269	0,38%
BİST - 100	1.609	1,58%
BİST - Bankacılık Endeksi	1.479	1,03%
BİST - Katılım 50 Endeksi	2.621	1,47%
Albaraka Türk	1,95	1,56%

Tahvil Piyasaları	8.Kas	Değişim
TR 2 Yıllık	17,73	0,00%
TR 10 Yıllık	19,27	-0,26%
TR 10 Yıllık Eurobond	6,36	-0,76%
ABD 2 Yıllık	0,44	10,43%
ABD 10 Yıllık	1,49	2,65%
Almanya 2 Yıllık	-0,72	-0,96%
Almanya 10 Yıllık	-0,24	-13,21%

Emtia Fiyatları	8.Kas	Değişim
Brent (USD/Varil)	83,43	0,83%
Altın (USD/Ons)	1824,18	0,32%
Gram Altın	568,09	0,25%

Risk Göstergeleri	8.Kas	Değişim
TR CDS 5 Yıllık	394,02	-1,76%
VIX	17,22	4,49%

## Zorunlu karşılık oranları artırıldı

TCMB zorunlu karşılık oranları yabancı para yükümlülüklerini tüm vade dilimleri için 200 baz puan artırma kararı aldı. İlgili karar Resmi Gazete’de 9 Kasım tarihli tebliğde yayımlandı. Buna göre yurt dışı bankalarda mevduat/katılım fonu ve kıymetli maden depo hesapları hariç vadesiz, ihbarlı, 1, 3, 6 aya ve 1 yıla kadar vadeli mevduat ve katılım fonları için uygulanan zorunlu karşılık oranı %23’ten %25’e yükseltirken 1 yıl ve 1 yıldan uzun vadeli mevduat ve katılım fonları için ise oran %17’den %19’a çıktı. Vadesiz, ihbarlı, 1, 3, 6 aya kadar ve 1 yıla kadar vadeli kıymetli maden depo hesapları için zorunlu karşılık oranı %24’ten %26’ya yükseldi. 1 yıl ve 1 yıldan uzun vadeli kıymetli maden depo hesapları için zorunlu karşılık oranı da %20’den %22’ye çıktı. TCMB açıklamasında Türk lirası cinsinden zorunlu karşılık tesislerinin yaklaşık 7,4 milyar TL, yabancı para cinsinden zorunlu karşılık tesislerinin ise yaklaşık 3,8 milyar ABD doları karşılığı tutarında artmasını öngördüğünü belirtti.

## İhracat iklim endeksi sabit kaldı

İstanbul Sanayi Odası Türkiye İmalat Sektörü İhracat İklimi Endeksi Ekim’de 54,7 olarak açıklandı. Eylül ayında da 54,7 olan endeks seyrini korudu. Endekste 50,0’nin üzerinde ölçülen değerler ihracat ikliminde iyileşmeye, 50’nin altındaki değerler ise bozulmaya işaret ediyor.

## Gayrimenkul satış işlemi Ekim’de azaldı

Çevre ve Şehircilik Bakanlığı Tapu ve Kadastro Genel Müdürlüğü’nden edinilen verilere göre gayrimenkul satış işlemleri Ekim’de %7,8 oranında azalarak 291 bin 853 oldu. Bu satış işlemlerinden ekim ayında 2 milyar 206 milyon 891 bin 892 lira tapu harcı geliri sağlandı.

## Hava yolcu trafiği Ekim’de 15,7 milyon oldu

Türkiye genelindeki havalimanlarında Ekim’de toplam 15,7 milyon yolcuya hizmet verildi. Bunun 7,09 milyonu iç hat yolcu trafiği, 8,60 milyonu dış hat yolcu trafiği oldu. Böylelikle 2021 yılında iç hatta 2019’un %84’ü, dış hatta %79’u ve toplamda %81’i gerçekleşti.

## Gündem sakin

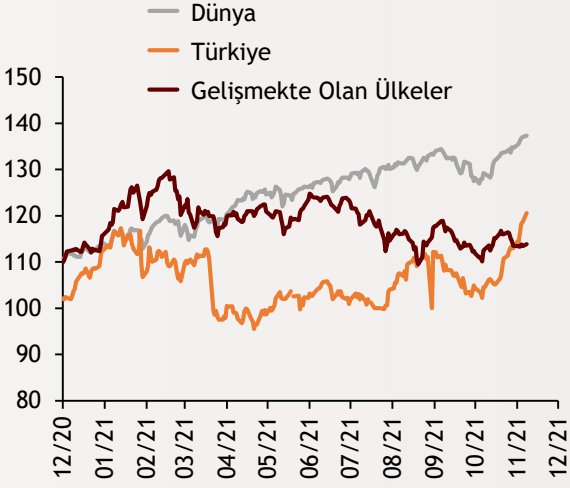
Bugün küreselde ABD’de üretici enflasyonu, Almanya’da güven endeksi ve cari işlemler dengesi verileri açıklanacak. Türkiye’de ise sakin bir veri akışı bekleniyor.

# Ekonomi Güncesi

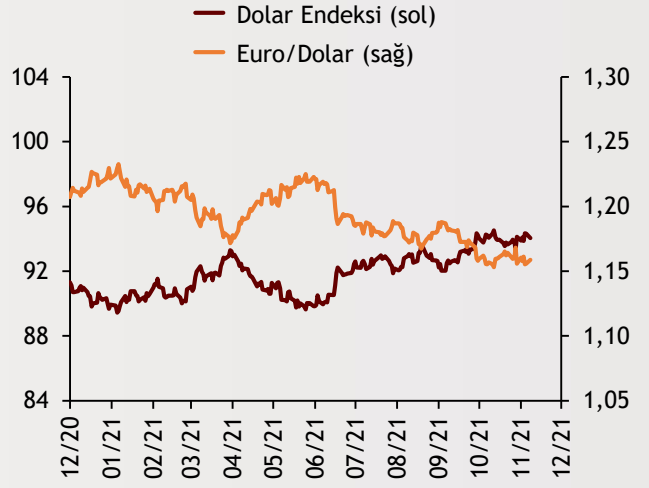
9 Kasım 2021 - Salı

## Borsa Endeksleri

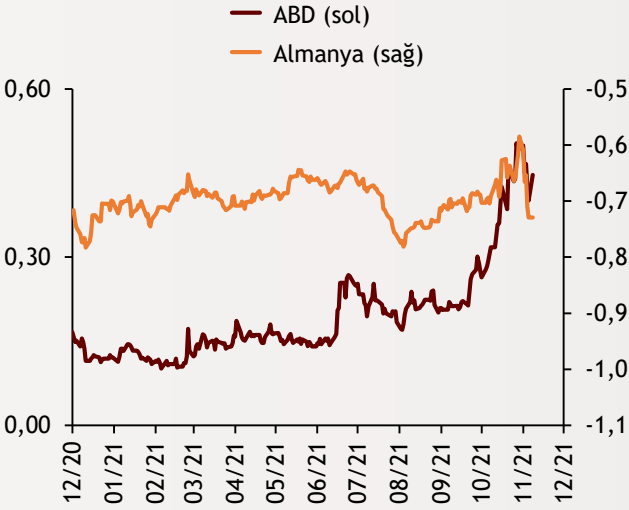
(MSCI, 30.12.2019 = 100)



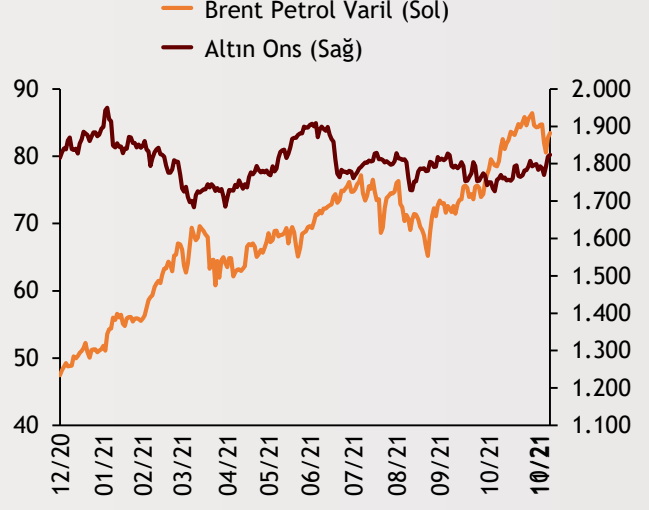
## Dolar Endeksi ve Euro/Dolar



## 2 Yıllık Tahvil Getirileri (%)



## Altın ve Petrol Fiyatları



Tarih ve Saat	Ülke	Dünya ve Türkiye Ekonomisinde Gündem	Dönem	Beklenti	Önceki Veri
11/09/21 02:50	Japonya	Cari İşlemler Dengesi (Milyar Yen)	Eylül	1052.3	1665.6
11/09/21 10:00	Almanya	Cari İşlemler Dengesi (Milyar Euro)	Eylül	17.0	11.08
11/09/21 10:45	Fransa	Dış Ticaret Dengesi (Milyon Euro)	Eylül	-7100	-6669
11/09/21 10:45	Fransa	Cari İşlemler Dengesi (Milyar Euro)	Eylül	--	-1.3
11/09/21 13:00	Almanya	ZEW Güven Endeksi	Kasım	18.0	21.06
11/09/21 16:30	ABD	Aylık Üretici Enflasyonu	Ekim	0.6%	0.5%
11/09/21 16:30	ABD	Aylık Çekirdek Üretici Enflasyonu	Ekim	0.5%	0.2%
11/09/21 16:30	ABD	Yıllık Üretici Enflasyonu	Ekim	8.6%	8.6%

Burada belirtilen bilgiler güvenilirliğine ve doğruluğuna inanılan kaynaklardan, okuyucuyu bilgilendirmek amacıyla derlenmiştir. Resmi kaynaklardan alınan bilgilere dayalı yapılan yorumlar ve tahminler, o tarihteki kanımızı yansıtmaktaysa da bu bilgiler, hiçbir şekilde yatırım danışmanlığı faaliyeti olarak değerlendirilmeyecektir. Söz konusu kaynaklardaki hata ve eksikliklerden ve bu bilgilerin kullanılmasından doğabilecek zararlardan dolayı, Albaraka Türk Katılım Bankası A.Ş. hiçbir sorumluluk kabul etmez. İşbu rapor içerisindeki bilgilere ait telif hakkı Bankamıza ait olup, üçüncü kişilerce izinsiz kullanılamaz, çoğaltılamaz veya kopyalanamaz.