

Piyasa Verileri

Döviz Kurları	7.Eyl	Değişim
USD/TL	8,35	0,85%
Euro/TL	9,90	0,62%
Sepet/TL	9,12	0,72%
Euro/USD	1,18	-0,25%
Dolar Endeksi	92,51	0,52%

Pay Piyasaları	7.Eyl	Değişim
Dünya Borsaları	746	-0,29%
S&P 500	4.535	-0,03%
Euro Stoxx	4.225	-0,50%
DAX	15.843	-0,56%
Nikkei	27.820	--
Shanghai	3.677	1,51%
Gelişmekte Olan Ülkeler	1.326	0,10%
BİST - 100	1.455	-1,35%
BİST - Bankacılık Endeksi	1.336	-1,78%
BİST - Katılım 50 Endeksi	2.385	-1,33%
Albaraka Türk	1,53	-0,65%

Tahvil Piyasaları	7.Eyl	Değişim
TR 2 Yıllık	18,20	-0,11%
TR 10 Yıllık	17,12	0,41%
TR 10 Yıllık Eurobond	6,04	0,32%
ABD 2 Yıllık	0,22	6,79%
ABD 10 Yıllık	1,37	3,85%
Almanya 2 Yıllık	-0,70	-2,38%
Almanya 10 Yıllık	-0,32	-12,26%

Emtia Fiyatları	7.Eyl	Değişim
Brent (USD/Varil)	71,69	-0,73%
Altın (USD/Ons)	1794,36	-1,59%
Gram Altın	481,92	-0,75%

Risk Göstergeleri	7.Eyl	Değişim
TR CDS 5 Yıllık	366,06	0,04%
VIX	16,41	0,00%

Euro Bölgesi büyümesi 2. çeyrekte beklentileri aştı

Eurostat 2021 yılı 2. çeyreğine ilişkin Euro Bölgesi GSYH büyüme oranlarını açıkladı. Buna göre ekonomi 2. çeyrekte yüzde 2,2 büyüdü. Beklentiler ise yüzde 2 büyümesi yönündeydi. Ekonominin yeniden açılmasıyla beraber bu dönemde yüzde 3,7 artış yaşayan tüketici harcamalarının büyümeye pozitif yönde katkı sağladığı görülüyor. Euro Bölgesi'nde istihdam da ikinci çeyrekte yüzde 0,7 ile güçlü artış kaydetti. Öte yandan tedarik zincirinde yaşanan sıkıntıların imalat sektörünü olumsuz etkilemesi ve delta varyantı ile artan vaka sayıları ekonomik büyümeye yönelik endişeleri artırıyor.

Almanya'da yatırımcı güveni düşüşünü sürdürüyor

Almanya'da ZEW beklenti endeksi 40,4'ten 26,5'e gerileyerek 30,3'lük tahminlerin altında kaldı. Böylelikle 4. ayda da düşüşünü sürdüren endeks 1,5 yılın en düşük seviyesini gördü

Çin'de dış ticaret verileri rekor kırdı

Çin Gümrük İdaresi tarafından Ağustos ayına ilişkin açıklanan dış ticaret verilerine göre ihracat yıllık bazda 25,6 milyar dolar artışla 294,3 milyar dolara çıkarak rekor kırarken ithalat da yüzde 33,1 artışla 236 milyar dolara çıkarak tarihi zirve noktasını gördü. Böylelikle ticaret açığı 58,3 milyar dolar oldu. İhracata ilişkin beklenti yüzde 17,3, ithalat beklentisi ise yüzde 26,9 artış yönündeydi. ABD ve Avrupa'dan gelen güçlü talep ile birlikte artan vaka sayıları ve tedarik zincirindeki aksamalardan etkilenmeyerek veriler beklentinin üzerinde kaldı.

Hazine nakit dengesi Ağustos'ta fazla verdi

Hazine ve Maliye Bakanlığı'nın açıkladığı verilere göre hazine nakit dengesi Ağustos ayında 64,3 milyar TL fazla vererek rekor kırdı. Temmuz'da ise 67,9 milyar TL ile rekor açık verilmişti. Bu rakamlarda tahsil edilmesi Ağustos ayına ertelenen 27 milyar TL'lik vergilerin etkili olduğu düşünülüyor. Nakit denge Ocak-Ağustos döneminde 42,1 milyar TL açık verirken geçen ayın aynı döneminde nakit dengesi 110 milyar TL açık vermişti. Faiz dışı nakit denge ise 76,8 milyar TL fazla verdi. Ocak-Ağustos döneminde bu rakam 66,6 milyar TL oldu.

ABD'de açık iş sayısı açıklanacak

Küreselde ABD'de açık iş sayısı verileri izlenecek. Türkiye'de ise önemli bir veri akışı bulunmuyor.

Ekonomi Güncesi

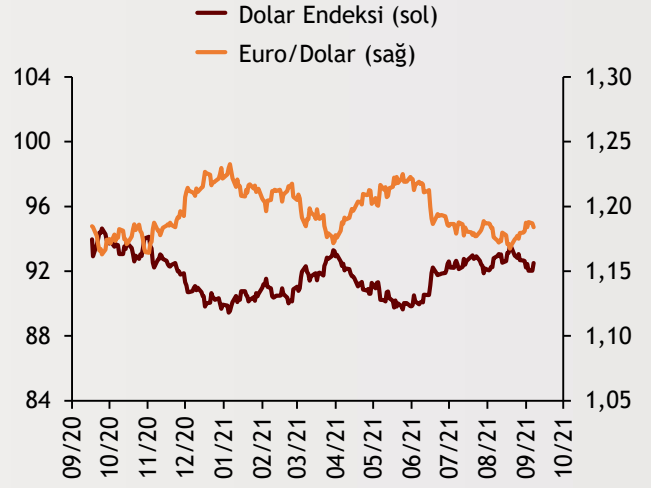
8 Eylül 2021 - Çarşamba

Borsa Endeksleri

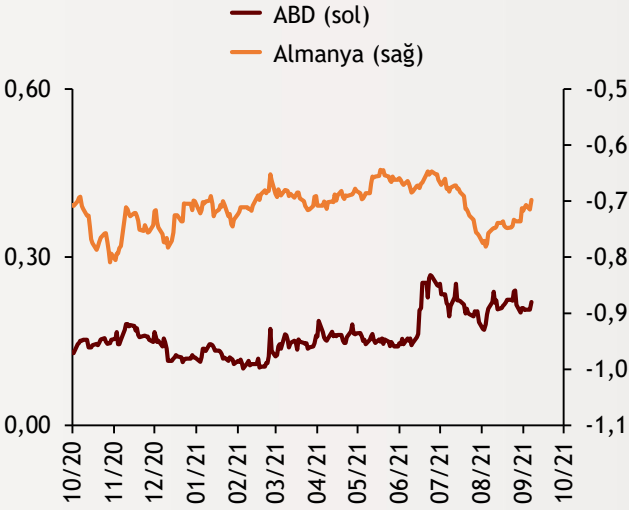
(MSCI, 30.12.2019 = 100)



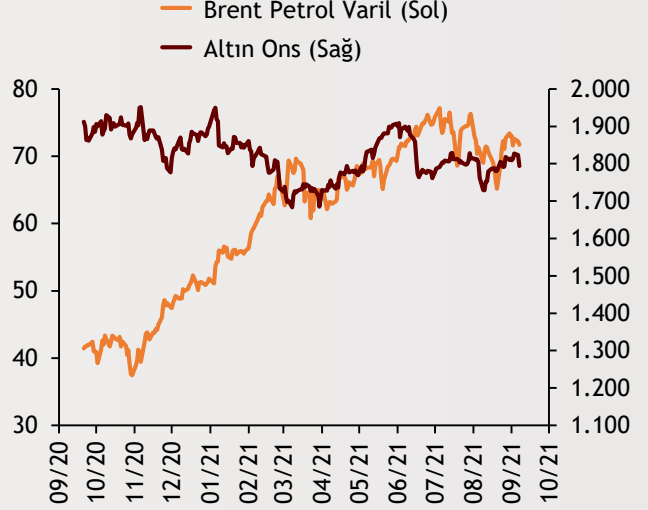
Dolar Endeksi ve Euro/Dolar



2 Yıllık Tahvil Getirileri (%)



Altın ve Petrol Fiyatları



Tarih ve Saat	Ülke	Dünya ve Türkiye Ekonomisinde Gündem	Dönem	Beklenti	Önceki Veri
09/08/21 02:50	Japonya	Cari İşlemler Dengesi (Milyar Yen)	Temmuz	2288,2	905,1
09/08/21 02:50	Japonya	GSYH Yıllıklandırılmış Büyüme Oranı	2. Çeyrek	1,6%	1,3%
09/08/21 09:45	Fransa	Dış Ticaret Dengesi (Milyon Euro)	Temmuz	-6147	-5819
09/08/21 09:45	Fransa	Cari İşlemler Dengesi (Milyar Euro)	Temmuz	--	-0,5
09/08/21 17:00	ABD	JOLTS Açık İş Sayısı (Milyon Kişi)	Temmuz	10000	10073

Burada belirtilen bilgiler güvenilirliğine ve doğruluğuna inanılan kaynaklardan, okuyucuyu bilgilendirmek amacıyla derlenmiştir. Resmi kaynaklardan alınan bilgilere dayalı yapılan yorumlar ve tahminler, o tarihteki kanımızı yansıtmaktaysa da bu bilgiler, hiçbir şekilde yatırım danışmanlığı faaliyeti olarak değerlendirilmeyecektir. Söz konusu kaynaklardaki hata ve eksikliklerden ve bu bilgilerin kullanılmasından doğabilecek zararlardan dolayı, Albaraka Türk Katılım Bankası A.Ş. hiçbir sorumluluk kabul etmez. İşbu rapor içerisindeki bilgilere ait telif hakkı Bankamıza ait olup, üçüncü kişilerce izinsiz kullanılamaz, çoğaltılamaz veya kopyalanamaz.