

Piyasa Verileri

Döviz Kurları	7.Eki	Değişim
USD/TL	8,88	-0,02%
Euro/TL	10,27	0,06%
Sepet/TL	9,58	0,02%
Euro/USD	1,16	-0,03%
Dolar Endeksi	94,22	-0,05%

Pay Piyasaları	7.Eki	Değişim
Dünya Borsaları	718	1,15%
S&P 500	4.535	-0,03%
Euro Stoxx	4.098	2,14%
DAX	15.251	1,85%
Nikkei	29.639	0,54%
Shanghai	3.585	0,49%
Gelişmekte Olan Ülkeler	1.253	2,13%
BİST - 100	1.397	1,84%
BİST - Bankacılık Endeksi	1.249	1,47%
BİST - Katılım 50 Endeksi	2.295	1,94%
Albaraka Türk	1,79	-0,56%

Tahvil Piyasaları	7.Eki	Değişim
TR 2 Yıllık	18,09	-0,17%
TR 10 Yıllık	18,78	0,48%
TR 10 Yıllık Eurobond	6,04	0,32%
ABD 2 Yıllık	0,31	4,09%
ABD 10 Yıllık	1,57	3,44%
Almanya 2 Yıllık	-0,70	1,44%
Almanya 10 Yıllık	-0,19	1,65%

Emtia Fiyatları	7.Eki	Değişim
Brent (USD/Varil)	81,95	1,07%
Altın (USD/Ons)	1755,78	-0,39%
Gram Altın	501,24	-0,42%

Risk Göstergeleri	7.Eki	Değişim
TR CDS 5 Yıllık	429,03	-2,57%
VIX	16,41	0,00%

ABD'de Senato temerrüt riskini önledi

ABD Senatosu'nda Demokratlar ile Cumhuriyetçiler arasında merkezi hükümetin borç limitinin belirli bir süre için artırılması konusunda mutabakata varıldı. İki tarafın uzun süredir üzerinde görüşmelerde bulunduğu konuda borç tavanının Aralık ayı başına kadar uzatılması kararlaştırılırken ülkenin temerrüde düşme riski bir süreliğine ortadan kalkmış oldu.

Küresel gıda fiyatları 10 yılın zirvesinde

Birleşmiş Milletler Gıda ve Tarım Örgütü'nün Eylül ayına ilişkin yayımladığı verilere göre gıda fiyat endeksi aylık bazda %1,2, yıllık bazda ise %32,8 artış göstererek son 10 yılın en yüksek seviyesini gördü. Gıda ve Tarım Örgütü'nün açıklamalarında hala devam eden arz yönlü sıkıntıların ve belirli temel ürünlere yönelik güçlü talebin fiyat artışlarında etkili olduğu ifade edildi.

TCMB rezervleri sınırlı geriledi

TCMB tarafından 1 Ekim haftasına dair yayımlanan verilere göre bir önceki hafta 122,2 milyar \$ olan brüt rezervlerin 121,8 milyar \$ seviyesine gerilediği görüldü. Net rezervler de bir önceki haftaya göre 1,1 milyar \$ azalarak 29,3 milyar \$ oldu. Swap hariç net rezervler ise -37,3 milyar \$ olarak gerçekleşti. TCMB yetkililerinin yatırımcılarla bir araya geldiği toplantıda konuşan TCMB Başkanı Şahap Kavcıoğlu, rezervlerin kararlı bir şekilde artırılmaya devam edeceğini vurguladı.

Hazine ilk üç çeyrekte faiz dışı fazla verdi

Hazine ve Maliye Bakanlığı tarafından Eylül ayına ilişkin yayımlanan verilere göre hazine nakit dengesi aylık 32,9 milyar ₺ açık verirken faiz dışı denge de 20,5 milyar ₺ açık verdi. Ocak-Eylül dönemine bakıldığında ise hazine nakit dengesindeki açık 75 milyar ₺ açık verirken aynı dönemde faiz dışı denge 46,1 milyar ₺ fazla verdi.

Döviz mevduatları düşüş gösterdi

TCMB verilerine göre 1 Ekim haftasında yurt içi yerleşiklerin döviz mevduatları 2,5 milyar \$ düşüşle 232,7 milyar \$'a geriledi. Dolar/TL kurunun rekor kırdığı haftada yurt dışı yerleşiklerin çıkışı tahvilde 201,1 milyon \$, hisse senedinde ise 93 milyon \$ olarak gerçekleşti.

ABD'de istihdam rakamları açıklanacak

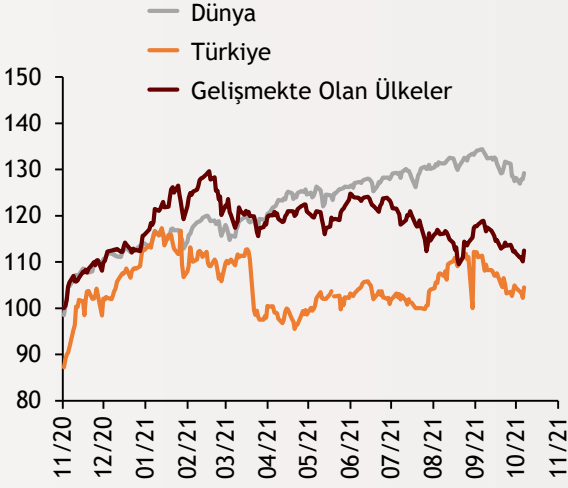
Bugün yurt içinde gündem sakin. Küreselde ise ABD'de açıklanacak istihdam verileri izlenecek.

Ekonomi Güncesi

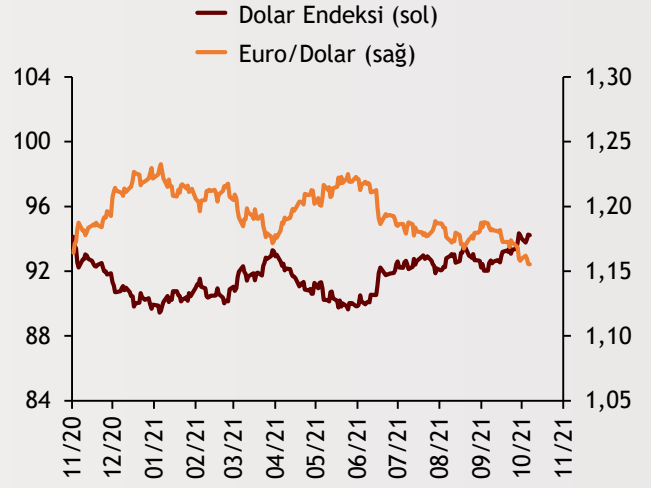
8 Ekim 2021 - Cuma

Borsa Endeksleri

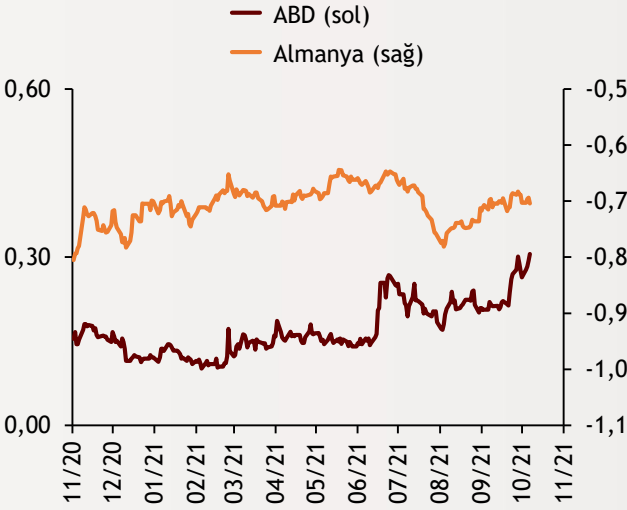
(MSCI, 30.12.2019 = 100)



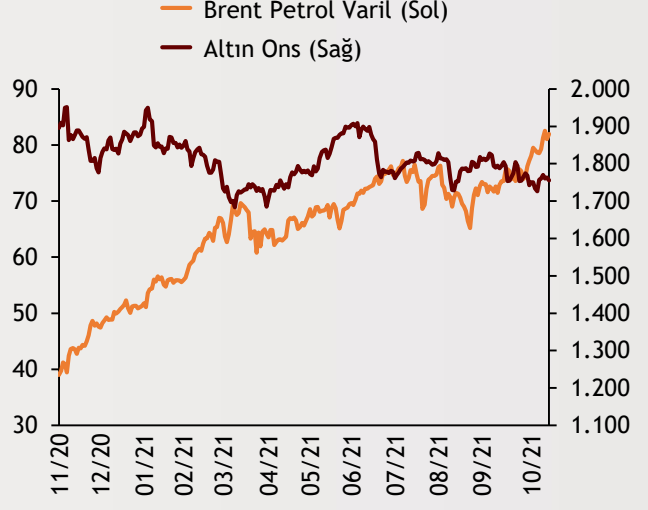
Dolar Endeksi ve Euro/Dolar



2 Yıllık Tahvil Getirileri (%)



Altın ve Petrol Fiyatları



Tarih ve Saat	Ülke	Dünya ve Türkiye Ekonomisinde Gündem	Dönem	Beklenti	Önceki Veri
10/08/21 02:30	Japonya	Hanehalkı Harcamaları (Yıllık Değişimler)	Ağustos	-1,20%	0,70%
10/08/21 02:50	Japonya	Cari İşlemler Dengesi (Milyar Yen)	Ağustos	1473,6	1910,8
10/08/21 04:45	Çin	Hizmet Sektörü Satın Alma Yöneticileri Endeksi	Eylül	49,2	46,7
10/08/21 09:00	Almanya	Cari İşlemler Dengesi (Milyar Euro)	Ağustos	17,6	17,6
10/08/21 15:30	ABD	Aylık Tarım Dışı İstihdam (Bin Kişi)	Eylül	470	235
10/08/21 15:30	ABD	İşsizlik Oranı	Eylül	5,10%	5,20%
10/08/21 15:30	ABD	Ortalama Saatlik Kazançlar (Yıllık Değişimler)	Eylül	4,60%	4,30%
10/08/21 17:00	ABD	Toptan Stoklar (Aylık Değişimler)	Ağustos	1,20%	1,20%

Burada belirtilen bilgiler güvenilirliğine ve doğruluğuna inanılan kaynaklardan, okuyucuyu bilgilendirmek amacıyla derlenmiştir. Resmi kaynaklardan alınan bilgilere dayalı yapılan yorumlar ve tahminler, o tarihteki kanımızı yansıtmaktaysa da bu bilgiler, hiçbir şekilde yatırım danışmanlığı faaliyeti olarak değerlendirilmeyecektir. Söz konusu kaynaklardaki hata ve eksikliklerden ve bu bilgilerin kullanılmasından doğabilecek zararlardan dolayı, Albaraka Türk Katılım Bankası A.Ş. hiçbir sorumluluk kabul etmez. İşbu rapor içerisindeki bilgilere ait telif hakkı Bankamıza ait olup, üçüncü kişilerce izinsiz kullanılamaz, çoğaltılamaz veya kopyalanamaz.