



Piyasa Verileri

| Döviz Kurları | 6.Eyl | Değişim |
|---------------|-------|---------|
| USD/TL | 8,28 | -0,50% |
| Euro/TL | 9,84 | -0,61% |
| Sepet/TL | 9,06 | -0,56% |
| Euro/USD | 1,19 | -0,08% |
| Dolar Endeksi | 92,04 | 0,00% |

| Pay Piyasaları | 6.Eyl | Değişim |
|---------------------------|--------|---------|
| Dünya Borsaları | 748 | 0,23% |
| S&P 500 | 4.535 | -0,03% |
| Euro Stoxx | 4.246 | 1,05% |
| DAX | 15.932 | 0,96% |
| Nikkei | 27.820 | -- |
| Shanghai | 3.622 | 1,12% |
| Gelişmekte Olan Ülkeler | 1.324 | 0,64% |
| BİST - 100 | 1.475 | 0,41% |
| BİST - Bankacılık Endeksi | 1.360 | 0,97% |
| BİST - Katılım 50 Endeksi | 2.417 | 0,18% |
| Albaraka Türk | 1,54 | 3,36% |

| Tahvil Piyasaları | 6.Eyl | Değişim |
|-----------------------|-------|---------|
| TR 2 Yıllık | 18,22 | 0,00% |
| TR 10 Yıllık | 17,05 | 0,41% |
| TR 10 Yıllık Eurobond | 6,04 | 0,32% |
| ABD 2 Yıllık | 0,21 | 0,00% |
| ABD 10 Yıllık | 1,32 | 0,00% |
| Almanya 2 Yıllık | -0,72 | 1,13% |
| Almanya 10 Yıllık | -0,37 | 1,66% |

| Emtia Fiyatları | 6.Eyl | Değişim |
|-------------------|---------|---------|
| Brent (USD/Varil) | 72,22 | -0,54% |
| Altın (USD/Ons) | 1823,29 | -0,24% |
| Gram Altın | 485,56 | -0,75% |

| Risk Göstergeleri | 6.Eyl | Değişim |
|-------------------|--------|---------|
| TR CDS 5 Yıllık | 365,91 | -0,10% |
| VIX | 16,41 | 0,00% |

Euro Bölgesi yatırımcı güveni düştü

Euro Bölgesi'nde Eylül ayı için açıklanan Sentix yatırımcı güven endeksi bir önceki aya göre 2,8 puanlık düşüşle 19,6'ya geriledi. Böylelikle bölge genelinde delta varyantına bağlı olarak pandeminin etkilerinin artış göstermesiyle gündeme gelen yeni tedbirlerin belirsizliği arttırdığı görülüyor.

Cumhurbaşkanı'ndan açıklamalar

Cumhurbaşkanlığı Kabinesi Toplantısı'nın ardından açıklamalarda bulunan Cumhurbaşkanı Erdoğan, 2021 yılında %9 civarında bir büyüme beklediklerini, 2022-2024 yıllarını kapsayan Orta Vadeli Program dahilinde ise nitelikli istihdamı oluşturan, enflasyon ve cari açık üretmeyen, yeşil dönüşümü dikkate alan, istikrarlı, dengeli, gelir dağılımı adaletini gözetten bir büyüme yapısının tesis edileceğini söyledi. Öte yandan döviz rezervleri konusuna da değinen Erdoğan, yıl başında 93,3 milyar dolar olan rezervlerin 118 milyar doların üzerine çıktığının altını çizdi.

TL'nin reel değeri yükseldi

TCMB'nin Ağustos ayına ilişkin açıkladığı verilere göre TÜFE bazlı reel efektif döviz kuru bir önceki aya göre 1,66 puanlık yükselişle 62,89 oldu. Şubat ayında 69,52 seviyesinde olan endeks, sürekli bir düşüş göstererek Haziran ayında 59,69 ile tarihin en düşük seviyesine inmişti. Son dönemde gelişmekte olan ülkelerin para birimlerinden pozitif ayrışan TL, bir aylık süreçte USD karşısında %4'ün üzerinde değer kazandı.

TCMB gıda enflasyonunu vurguladı

Ağustos ayı enflasyon verilerine ilişkin TCMB tarafından yayımlanan Aylık Fiyat Gelişmeleri raporunda küresel ve ulusal çapta etkili olan kuraklığın gıda fiyatları üzerindeki olumsuz etkilerine değinilirken çekirdek enflasyon göstergelerinde yaşanan gerilemeye karşın yakın dönem eğilimlerinden yüksek seviyede kaldıkları da ifade edildi. Ayrıca raporda üretici fiyatlarında aylık bazda yaşanan artışın başta enerji kalemleri olmak üzere ara mallarına bağlı geliştiği belirtildi.

Euro Bölgesi büyüme rakamları izlenecek

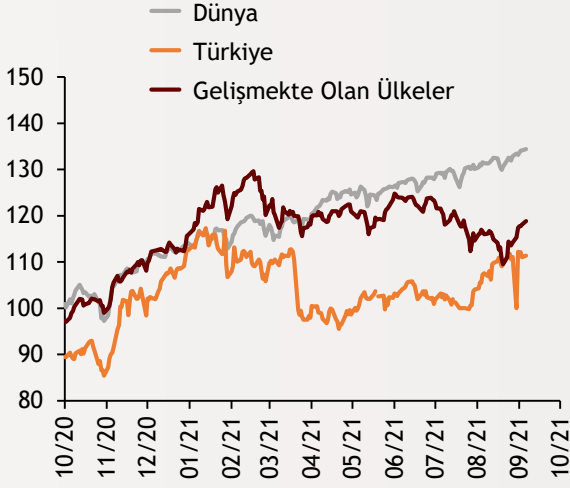
Küreselde 2021 yılı 2. çeyreğine ilişkin Euro Bölgesi GSYH büyüme oranları açıklanacak. Yurt içinde ise Hazine ve Maliye Bakanlığı'nın Ağustos ayına yönelik yayımlayacağı hazine nakit dengesi istatistikleri bekleniyor.

Ekonomi Güncesi

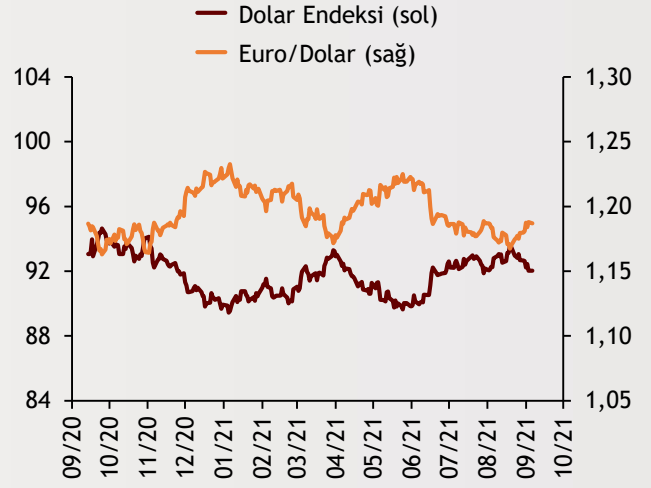
7 Eylül 2021 - Salı

Borsa Endeksleri

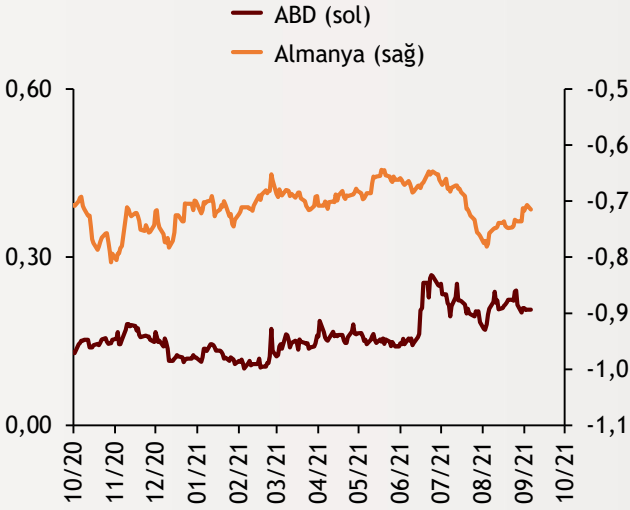
(MSCI, 30.12.2019 = 100)



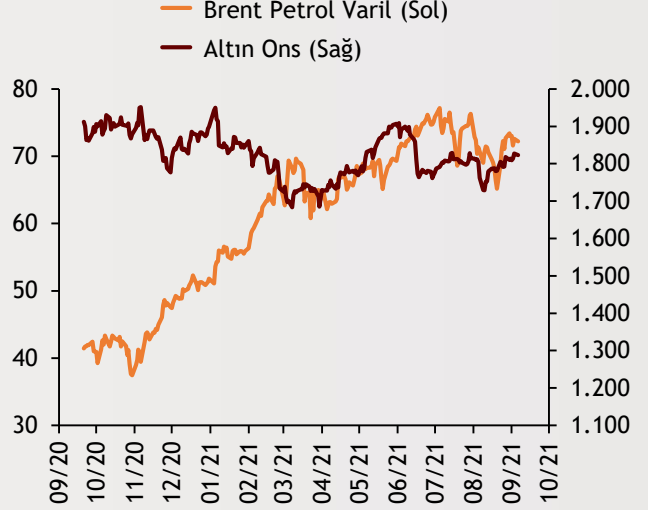
Dolar Endeksi ve Euro/Dolar



2 Yıllık Tahvil Getirileri (%)



Altın ve Petrol Fiyatları



| Tarih ve Saat | Ülke | Dünya ve Türkiye Ekonomisinde Gündem | Dönem | Beklenti | Önceki Veri |
|----------------|--------------|---|-----------|----------|-------------|
| 09/07/21 02:30 | Japonya | Hanehalkı Harcamaları (Yıllık Değişimler) | Temmuz | 2,4% | -5,1% |
| 09/07/21 12:00 | Almanya | ZEW Güven Endeksi | Eylül | 34 | 29,3 |
| 09/07/21 12:00 | Euro Bölgesi | GSYH Yıllık Büyüme Oranı | 2. Çeyrek | 13,6% | 13,6% |
| 09/07/21 | Çin | Dış Ticaret Dengesi (Milyar Dolar) | Ağustos | 53,2 | 56,58 |
| 09/07/21 17:30 | Türkiye | Hazine Nakit Dengesi (Milyar TL) | Ağustos | -- | -67,9 |

Burada belirtilen bilgiler güvenilirliğine ve doğruluğuna inanılan kaynaklardan, okuyucuyu bilgilendirmek amacıyla derlenmiştir. Resmi kaynaklardan alınan bilgilere dayalı yapılan yorumlar ve tahminler, o tarihteki kanımızı yansıtmaktaysa da bu bilgiler, hiçbir şekilde yatırım danışmanlığı faaliyeti olarak değerlendirilmeyecektir. Söz konusu kaynaklardaki hata ve eksikliklerden ve bu bilgilerin kullanılmasından doğabilecek zararlardan dolayı, Albaraka Türk Katılım Bankası A.Ş. hiçbir sorumluluk kabul etmez. İşbu rapor içerisindeki bilgilere ait telif hakkı Bankamıza ait olup, üçüncü kişilerce izinsiz kullanılamaz, çoğaltılamaz veya kopyalanamaz.