



## Piyasa Verileri

Döviz Kurları	6.Ara	Değişim
USD/TL	13,80	0,74%
Euro/TL	15,58	0,31%
Sepet/TL	14,69	0,52%
Euro/USD	1,13	-0,27%
Dolar Endeksi	96,33	0,22%

Pay Piyasaları	6.Ara	Değişim
Dünya Borsaları	730	0,78%
S&P 500	4.592	1,17%
Euro Stoxx	4.137	1,40%
DAX	15.381	1,39%
Nikkei	27.927	-0,36%
Shanghai	3.589	-0,50%
Gelişmekte Olan Ülkeler	1.214	-0,87%
BİST - 100	1.927	0,89%
BİST - Bankacılık Endeksi	1.660	3,13%
BİST - Katılım 50 Endeksi	3.179	0,56%
Albaraka Türk	1,98	2,59%

Tahvil Piyasaları	6.Ara	Değişim
TR 2 Yıllık	21,28	-0,51%
TR 10 Yıllık	21,56	0,00%
TR 10 Yıllık Eurobond	7,54	-0,07%
ABD 2 Yıllık	0,63	7,47%
ABD 10 Yıllık	1,43	6,79%
Almanya 2 Yıllık	-0,73	-2,29%
Almanya 10 Yıllık	-0,39	0,00%

Emtia Fiyatları	6.Ara	Değişim
Brent (USD/Varil)	73,08	4,58%
Altın (USD/Ons)	1778,67	-0,26%
Gram Altın	789,52	0,48%

Risk Göstergeleri	6.Ara	Değişim
TR CDS 5 Yıllık	537,00	-1,16%
VIX	27,18	-11,38%

### Euro Bölgesi'nde yatırımcı güveni düştü

Euro Bölgesi'nde yatırımcı güven endeksi Aralık ayında 4,8 puanlık düşüşle 13,5 puana geriledi. Kasım'da 18,3 olan endeks böylelikle böylece Nisan 2021'den beri en düşük seviyeye indi.

### Çin'de ihracat rekor kırdı

Çin'de Kasım ayında ihracat geçen yılın aynı ayına göre dolar bazında %22 artarak 326 milyar dolara çıktı. Beklentiler ihracatın %20,3 artması yönündeydi. Dış ticaret fazlası ise 71,2 milyar dolar seviyesinde gerçekleşti. Yaşanan artışta Noel dönemindeki talep artışının etkileri görülüyor.

### 'Faiz indirimi yapılmaması olasılığı arttı' açıklaması

Credit Suisse, Kavcıoğlu'nun geçen hafta gerçekleştirilen yatırımcı toplantısında 16 Aralık'taki toplantıda faiz indirimi yapılmaması olasılığının arttığını söylediğini belirtti.

### Memurun toplu sözleşmesinde kur güncellemesi

Çalışma ve Sosyal Güvenlik Bakanlığı 'Memur ve memur emeklilerinin maaşlarına %30 ile %35 arasında değişen kümülatif artış oranları ile enflasyon farklarından oluşan zam yapıldı.' açıklamasında bulundu.

### Mevduat faizleri bir yılın en düşük seviyesinde

3 aya kadar vadeli TL mevduatlarda ortalama faiz %16'nın altına geriledi. Böylelikle Aralık 2020'den bu yana görülen en düşük seviye kaydedildi. 6 aya kadar vadeli TL mevduat hesaplarında ortalama faiz %17'nin altını görürken 1 yıla kadar vadesi olan mevduatlarda ise %14'nin altı kaydedilmiş oldu.

### TL'nin reel değerinde düşüş sürüyor

TCMB verilerine göre Kasım ayında TÜFE bazlı reel efektif döviz kuru 54,33 seviyesine gerileyerek 1994'den bugüne en düşük seviyesini görmüş oldu. ÜFE baz alındığında görece yatay seyir devam etti. TÜFE ve ÜFE bazlı reel efektif döviz kurları arasındaki makas devam ederken ÜFE bazlı reel efektif döviz kuru 73,62 oldu.

### Hazine nakit dengesi açıklanacak

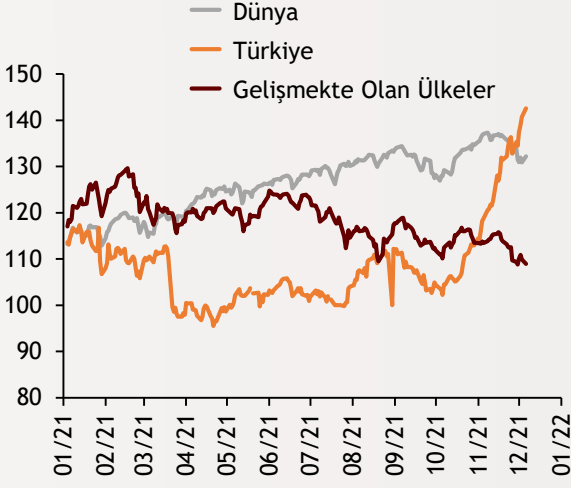
Bugün Türkiye'de hazine nakit dengesi açıklanacak. Küreselde ise ABD ve Çin'de dış ticaret dengesi verileri beklenirken Euro Bölgesi'nde GSYH büyüme oranı izlenecek.

# Ekonomi Güncesi

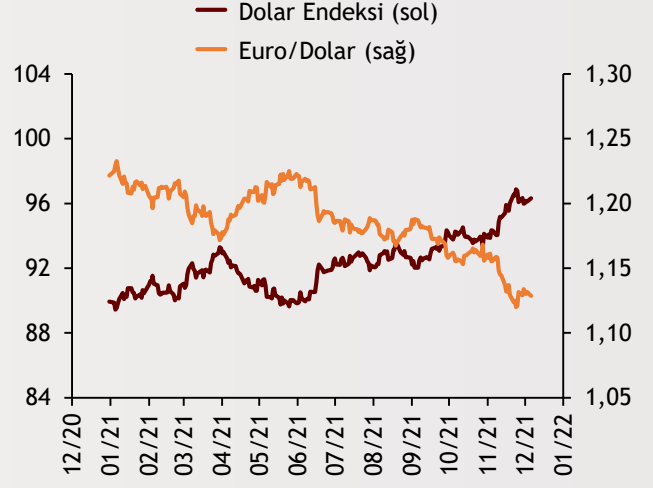
7 Aralık 2021 - Salı

## Borsa Endeksleri

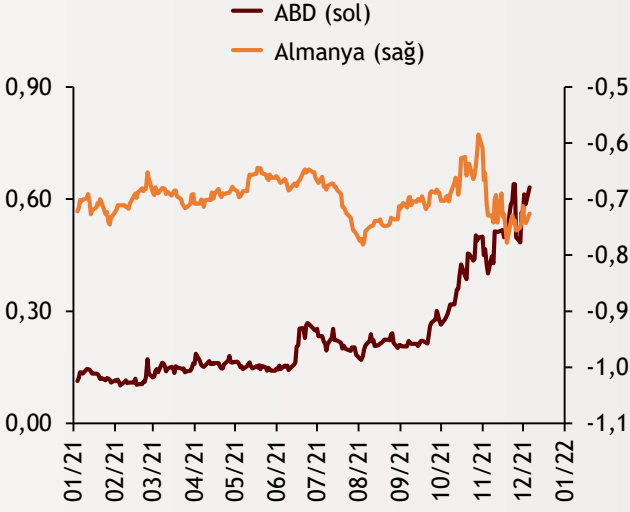
(MSCI, 30.12.2019 = 100)



## Dolar Endeksi ve Euro/Dolar



## 2 Yıllık Tahvil Getirileri (%)



## Altın ve Petrol Fiyatları



Tarih ve Saat	Ülke	Dünya ve Türkiye Ekonomisinde Gündem	Dönem	Beklenti	Önceki Veri
12/07/21 02:30	Japonya	Hanehalkı Harcamaları (Yıllık Değişimler)	Ekim	-0.5%	-1.9%
12/07/21 10:45	Fransa	Dış Ticaret Dengesi (Milyon Euro)	Ekim	-6900	-6777
12/07/21 10:45	Fransa	Cari İşlemler Dengesi (Milyar Euro)	Ekim	--	-2.7
12/07/21 13:00	Almanya	ZEW Güven Endeksi	Dec	5.0	12.05
12/07/21 13:00	Euro Bölgesi	GSYH Yıllık Büyüme Oranı	3. Çeyrek	3.7%	3.7%
12/07/21 16:30	ABD	Tarım Dışı Verimlilik (Yıllıklandırılmış Değişimler)	3. Çeyrek	-4.9%	-5.0%
12/07/21 16:30	ABD	Birim İşgücü Maliyetleri	3. Çeyrek	8.3%	8.3%
12/07/21 16:30	ABD	Dış Ticaret Dengesi (Milyar Dolar)	Ekim	-66.9	-80.9
12/07/21	Çin	Dış Ticaret Dengesi (Milyar Dolar)	Kasım	83.60	84.54
12/07/21 17:30	Türkiye	Hazine Nakit Dengesi (Milyar TL)	Kasım	--	-5.2

Burada belirtilen bilgiler güvenilirliğine ve doğruluğuna inanılan kaynaklardan, okuyucuyu bilgilendirmek amacıyla derlenmiştir. Resmi kaynaklardan alınan bilgilere dayalı yapılan yorumlar ve tahminler, o tarihteki kanımızı yansıtmaktaysa da bu bilgiler, hiçbir şekilde yatırım danışmanlığı faaliyeti olarak değerlendirilemeyecektir. Söz konusu kaynaklardaki hata ve eksikliklerden ve bu bilgilerin kullanılmasından doğabilecek zararlardan dolayı, Albaraka Türk Katılım Bankası A.Ş. hiçbir sorumluluk kabul etmez. İşbu rapor içerisindeki bilgilere ait telif hakkı Bankamıza ait olup, üçüncü kişilerce izinsiz kullanılamaz, çoğaltılamaz veya kopyalanamaz.