



Piyasa Verileri

Döviz Kurları	3.Şub	Değişim
USD/TL	18,83	0,11%
Euro/TL	20,32	-1,01%
Sepet/TL	19,57	-0,48%
Euro/USD	1,08	-1,05%
Dolar Endeksi	102,92	1,14%

Pay Piyasaları	3.Şub	Değişim
Dünya Borsaları	656	-0,92%
S&P 500	4.136	-1,04%
Euro Stoxx	4.258	0,40%
DAX	15.476	-0,21%
Shanghai	3.263	0
Gelişmekte Olan Ülkeler	1.039	-0,66%
BİST - 100	4.998	5,16%
BİST - Bankacılık Endeksi	4.110	8,57%
Albaraka Türk	3,27	6,17%

Tahvil Piyasaları	3.Şub	Değişim
TR 2 Yıllık	10,49	-0,03
TR 10 Yıllık	10,84	0,09
TR 10 Yıllık Eurobond	9,09	0,24
ABD 2 Yıllık	4,29	0,18
ABD 10 Yıllık	3,52	0,13
Almanya 2 Yıllık	2,55	0,05
Almanya 10 Yıllık	2,19	0,11

Emtia Fiyatları	3.Şub	Değişim
Brent (USD/Varil)	79,94	-2,71%
Altın (USD/Ons)	1864,97	-2,50%
Gram Altın	1129,00	-2,39%

Risk Göstergeleri	3.Şub	Değişim
TR CDS 5 Yıllık	524,58	2,75%
VIX	18,33	-2,14%

ABD hizmet sektöründe toparlanma

ABD ISM hizmet endeksi Ocak ayında 6 puan artışla 55,2 seviyesine yükseldi. 2020 yılının ortalarından bu yana en yüksek artış Ocak ayında yaşanmış oldu. Yeni siparişler endeksi bu dönemde 45,2'den 60,4'e, istihdam endeksi 49,4'ten 50'ye yükseldi.

AB'den Rusya'ya yeni yaptırım paketi

AB Komisyonu Başkanı Ursula von der Leyen Rusya'ya karşı 10 milyar euroluk 10. yaptırım paketinin yakın zamanda uygulamaya alınacağını açıkladı. Paket Rusya'nın savaş teknolojilerine ulaşımını kısıtlamayı hedefliyor. Bunun yanı sıra AB, Rus petrolüne tavan fiyat uygulamasını yürürlüğe koydu.

Türkiye'de depremde 4. seviye alarmına geçildi

Kahramanmaraş'ın Pazarcık ilçesinde yaşanan 7,4'lük depremin ardından açıklamalarda bulunan İçişleri Bakanı Süleyman Soylu depremde dördüncü seviye alarm durumuna geçildiğini ve bu durumun uluslararası yardımı içerdiğini belirtti. Bakan Soylu, depremden Gaziantep, Osmaniye, Malatya, Adıyaman, Adana, Diyarbakır, Kilis ve Şanlıurfa'nın etkilendiğini ve bölgede artçı sarsıntıların devam ettiğini açıkladı.

Ocak Ayı yıllık enflasyon yüzde 57,68 arttı

TÜİK'in açıkladığı Ocak ayına ilişkin tüketici ve üretici fiyat endekslerine göre Ocak ayında tüketici fiyatları bir önceki yılın aynı dönemine göre yüzde 57,68 arttı. Aylık enflasyon ise yüzde 6,65 olarak kaydedildi. Böylelikle Ocak ayı enflasyonu son 9 ayın en yüksek enflasyonu oldu. Üretici fiyat endeksi ise bir önceki ayın aynı dönemine göre yüzde 4,15 yükselirken yıllık bazda yüzde 86,46'lık artış izlendi.

Reel Efektif Döviz Kuru Endeksi takip edilecek

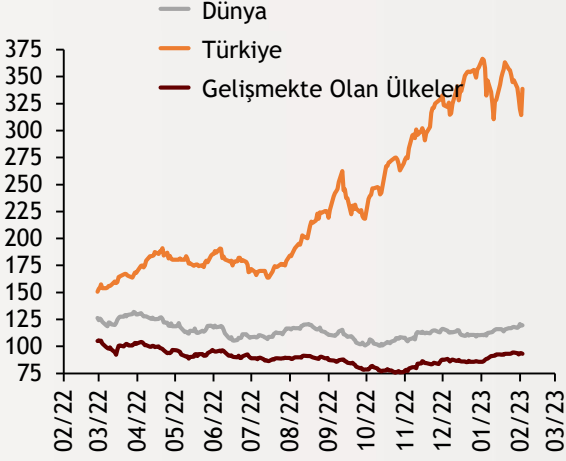
Bugün Türkiye'de Reel Efektif Döviz Kuru Endeksi takip edilirken Euro Bölgesi'nde perakende satışlar verileri takip edilecek.

Ekonomi Güncesi

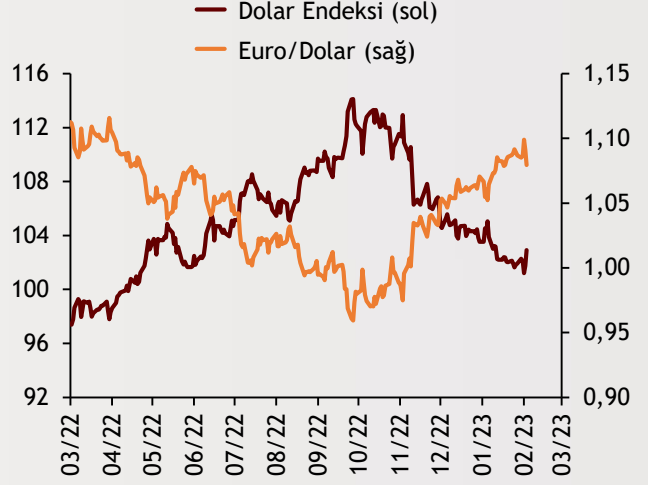
6 Şubat 2023 - Pazartesi

Borsa Endeksleri

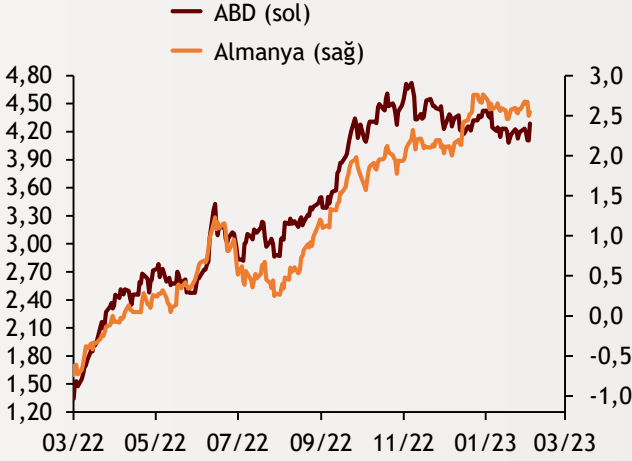
(MSCI, 30.12.2019 = 100)



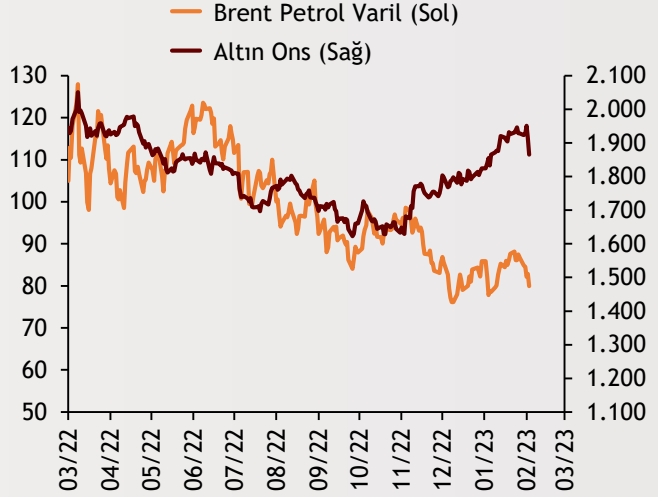
Dolar Endeksi ve Euro/Dolar



2 Yıllık Tahvil Getirileri (%)



Altın ve Petrol Fiyatları



Tarih ve Saat	Ülke	Dünya ve Türkiye Ekonomisinde Gündem	Dönem	Beklenti	Önceki Veri
02/06/23 10:00	Almanya	Fabrika Siparişleri (Aylık Değişimler)	Aralık	2.0%	-5.3%
02/06/23 12:30	İngiltere	İnşaat Sektörü Satın Alma Yöneticileri Endeksi	Ocak	48.5	48.8
02/06/23 13:00	Euro Bölgesi	Perakende Satışlar (Aylık Değişimler)	Aralık	-2.5%	0.8%
02/06/23 14:30	Türkiye	Reel Efektif Döviz Kuru Endeksi	Ocak	--	54.66

Burada belirtilen bilgiler güvenilirliğine ve doğruluğuna inanılan kaynaklardan, okuyucuyu bilgilendirmek amacıyla derlenmiştir. Resmi kaynaklardan alınan bilgilere dayalı yapılan yorumlar ve tahminler, o tarihteki kanımızı yansıtmaktaysa da bu bilgiler, hiçbir şekilde yatırım danışmanlığı faaliyeti olarak değerlendirilemeyecektir. Söz konusu kaynaklardaki hata ve eksikliklerden ve bu bilgilerin kullanılmasından doğabilecek zararlardan dolayı, Albaraka Türk Katılım Bankası A.Ş. hiçbir sorumluluk kabul etmez. İşbu rapor içerisindeki bilgilere ait telif hakkı Bankamıza ait olup, üçüncü kişilerce izinsiz kullanılamaz, çoğaltılamaz veya kopyalanamaz.