



## Piyasa Verileri

Döviz Kurları	5. Tem	Değişim
USD/TL	8,67	-0,25%
Euro/TL	10,29	-0,21%
Sepet/TL	9,48	-0,23%
Euro/USD	1,19	-0,01%
Dolar Endeksi	92,21	-0,02%

Pay Piyasaları	5. Tem	Değişim
Dünya Borsaları	725	0,10%
S&P 500	4.352	--
Euro Stoxx	4.087	0,07%
DAX	15.662	0,08%
Nikkei	28.598	-0,64%
Shanghai	3.534	0,44%
Gelişmekte Olan Ülkeler	1.354	-0,07%
BİST - 100	1.393	1,16%
BİST - Bankacılık Endeksi	1.232	2,22%
BİST - Katılım 50 Endeksi	2.357	1,24%
Albaraka Türk	1,52	2,01%

Tahvil Piyasaları	5. Tem	Değişim
TR 2 Yıllık	18,54	0,38%
TR 10 Yıllık	17,70	0,91%
TR 10 Yıllık Eurobond	6,32	0,56%
ABD 2 Yıllık	0,23	0,00%
ABD 10 Yıllık	1,42	0,00%
Almanya 2 Yıllık	-0,66	-1,64%
Almanya 10 Yıllık	-0,21	-10,64%

Emtia Fiyatları	5. Tem	Değişim
Brent (USD/Varil)	77,16	1,30%
Altın (USD/Ons)	1791,77	0,25%
Gram Altın	499,56	0,00%

Risk Göstergeleri	5. Tem	Değişim
TR CDS 5 Yıllık	385,65	0,01%
VIX	15,07	--

## Euro Bölgesi hizmet PMI yükselişini sürdürüyor

IHS Markit tarafından açıklanan verilere göre Euro Bölgesi hizmet PMI endeksi, Nisan ve Mayıs aylarının ardından Haziran'da da artış göstererek 58,3 olarak gerçekleşti. Temmuz 2007'den beri en yüksek hizmet PMI verisinin kaydedildiği Euro Bölgesi'nde salgın tedbirlerinin gevşetilmesiyle artan hareketlilik sektörteki büyümede etkili oldu.

## OPEC+ toplantısı iptal edildi

OPEC ülkeleri ile OPEC dışı üretici ülkelerin bir kısmını kapsayan OPEC+ bünyesinde gerçekleştirilecek 18. Bakanlar Toplantısı, üretici ülkeler arasında yaşanan anlaşmazlıklar sebebiyle iptal edildi. Özellikle Saudi Arabistan ile Birleşik Arap Emirlikleri arasında üretim artışları konusunda yaşanan fikir ayrılıkları anlaşmazlığı derinleştiren faktörlerin başında geliyor. OPEC'ten yapılan açıklamada yapılacak değerlendirmelerin ardından toplantı tarihinin önümüzdeki günlerde yeniden kararlaştırılacağı ifade edildi.

## Enflasyon son 2 yılın zirvesinde

TÜİK tarafından Haziran ayına ilişkin tüketici ve üretici fiyat endeksleri açıklandı. Tüketici fiyatlarının aylık %1,94, yıllık bazda ise %17,53 artmasıyla son 2 yılın en yüksek tüketici enflasyonu kaydedildi. Yıllık çekirdek enflasyon ise %17,47 oldu. Haziran ayında yurt içi üretici fiyatlarında yıllık %42,89'luk artış yaşanırken üretici enflasyonu ile tüketici enflasyonu arasındaki fark tarihin en yüksek seviyesine çıktı. TÜFE ana harcama grupları içerisinde en yüksek aylık artışı ev eşyası ile eğlence ve kültür gösterirken aylık düşüş gösteren tek grup alkollü içecekler ve tütün oldu. Enflasyon raporumuzun detayına [buradan](#) ulaşabilirsiniz.

## Cumhurbaşkanı'ndan büyüme vurgusu

Cumhurbaşkanı Erdoğan, Cumhurbaşkanlığı Kabinesi Toplantısı'nın ardından yaptığı açıklamada, «İkinci çeyreğe ilişkin öncü göstergeler baz etkisinin de devreye girmesiyle yüzde 20 civarında bir büyümeye işaret ediyor» ifadelerini kullanırken kurumlar vergisinin 2023 yılıyla birlikte %20'ye indirileceğini açıkladı.

## Gündem sakin

TCMB tarafından reel efektif döviz kuru endeksinin açıklanacak olması dışında bugün için önemli bir gelişme beklenmiyor.

# Ekonomi Güncesi

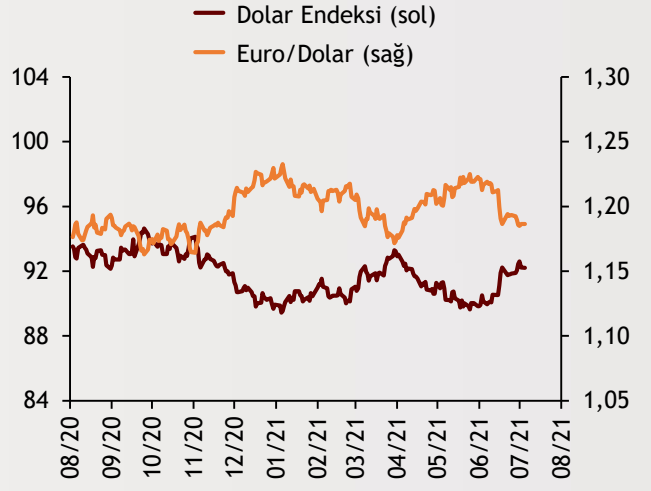
6 Temmuz 2021 - Salı

## Borsa Endeksleri

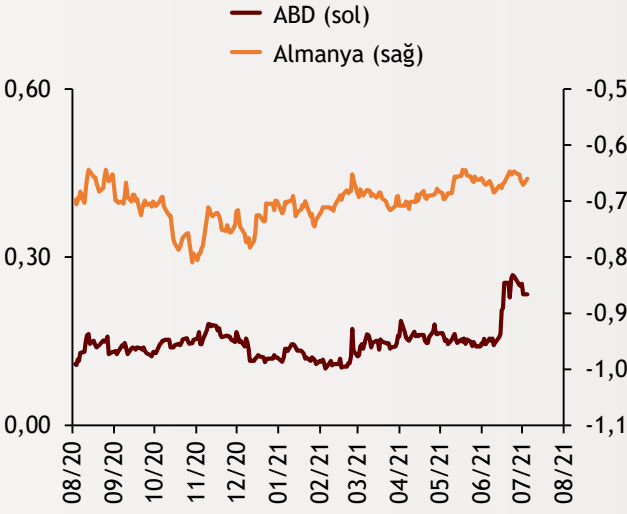
(MSCI, 30.12.2019 = 100)



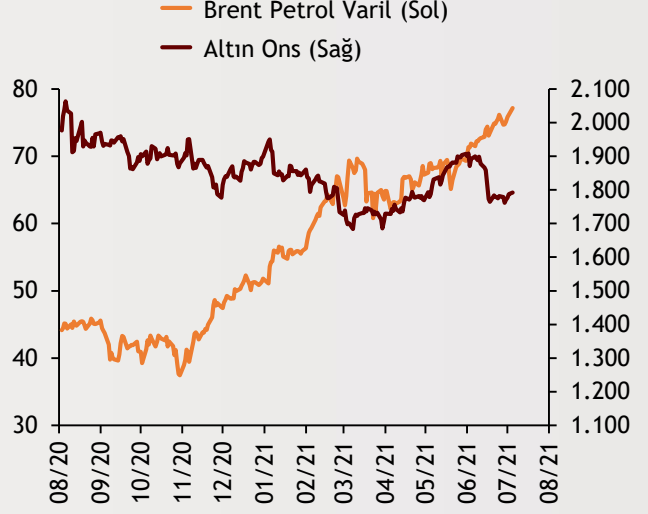
## Dolar Endeksi ve Euro/Dolar



## 2 Yıllık Tahvil Getirileri (%)



## Altın ve Petrol Fiyatları



Tarih ve Saat	Ülke	Dünya ve Türkiye Ekonomisinde Gündem	Dönem	Beklenti	Önceki Veri
07/06/21 02:30	Japonya	Hanehalkı Harcamaları (Yıllık Değişimler)	Mayıs	11.0%	13.0%
07/06/21 09:00	Almanya	Fabrika Siparişleri (Aylık Değişimler)	Mayıs	1.1%	-0.2%
07/06/21 11:30	İngiltere	İnşaat Sektörü Satın Alma Yöneticileri Endeksi	Haziran	64.0	64.2
07/06/21 12:00	Almanya	ZEW Güven Endeksi	Temmuz	5.0	-9.1
07/06/21 12:00	Euro Bölgesi	Perakende Satışlar (Aylık Değişimler)	Mayıs	4.2%	-3.1%
07/06/21 16:45	ABD	Hizmet Sektörü Satın Alma Yöneticileri Endeksi (PMI)	Haziran	64.8	64.8
07/06/21 16:45	ABD	Bileşik Sektörler Satın Alma Yöneticileri Endeksi (PMI)	Haziran	--	63.9
07/06/21 17:00	ABD	Arz Yönetimi Enstitüsü İmalat Dışı Sektörler Aktivite	Haziran	63.5	64.0
07/06/21 14:30	Türkiye	Reel Efektif Döviz Kuru Endeksi	Haziran	--	60.55

Burada belirtilen bilgiler güvenilirliğine ve doğruluğuna inanılan kaynaklardan, okuyucuyu bilgilendirmek amacıyla derlenmiştir. Resmi kaynaklardan alınan bilgilere dayalı yapılan yorumlar ve tahminler, o tarihteki kanımızı yansıtmaktaysa da bu bilgiler, hiçbir şekilde yatırım danışmanlığı faaliyeti olarak değerlendirilmeyecektir. Söz konusu kaynaklardaki hata ve eksikliklerden ve bu bilgilerin kullanılmasından doğabilecek zararlardan dolayı, Albaraka Türk Katılım Bankası A.Ş. hiçbir sorumluluk kabul etmez. İşbu rapor içerisindeki bilgilere ait telif hakkı Bankamıza ait olup, üçüncü kişilerce izinsiz kullanılamaz, çoğaltılamaz veya kopyalanamaz.