

Ekonomi Güncesi

6 Mayıs 2022 - Cuma

Rahime Aybike Çalışkan
rcaliskan@albarakaturk.com.tr

Piyasa Verileri

Döviz Kurları	5.May	Değişim
USD/TL	14,86	0,85%
Euro/TL	15,71	0,32%
Sepet/TL	15,29	0,58%
Euro/USD	1,05	-0,75%
Dolar Endeksi	103,75	1,14%

Pay Piyasaları	5.May	Değişim
Dünya Borsaları	650	-2,55%
S&P 500	4.147	-3,56%
Euro Stoxx	3.697	-0,76%
DAX	13.903	-0,49%
Nikkei	26.969	0,56%
Shanghai	3.068	0,68%
Gelişmekte Olan Ülkeler	1.059	-0,48%
BİST - 100	2.466	-0,48%
BİST - Bankacılık Endeksi	2.093	-0,48%
Albaraka Türk	1,25	0,00%

Tahvil Piyasaları	5.May	Değişim
TR 2 Yıllık	22,07	0,40
TR 10 Yıllık	21,69	0,40
TR 10 Yıllık Eurobond	8,93	0,28
ABD 2 Yıllık	2,70	0,06
ABD 10 Yıllık	3,04	0,10
Almanya 2 Yıllık	0,29	0,01
Almanya 10 Yıllık	1,04	0,07

Emtia Fiyatları	5.May	Değişim
Brent (USD/Varil)	111	0,69%
Altın (USD/Ons)	1877,18	-0,21%
Gram Altın	897,07	0,64%

Risk Göstergeleri	5.May	Değişim
TR CDS 5 Yıllık	638,39	1,89%
VIX	31,2	22,74%

İngiltere'de politika faizi 13 yılın zirvesinde

İngiltere Merkez Bankası (BoE) Mayıs ayı toplantısında politika faizinde beklentilerle uyumlu olarak 25 baz puan artışa gitti. Böylece politika faizi %1 ile finansal krizden bu yana en yüksek seviyesine çıktı. BoE, İngiltere'nin teknik bir resesyona girmesini beklemese de ekonominin bu yılın son çeyreğinde %1'e yakın küçüleceğini, 2023'te ise %0,25 daralacağı öngörülüyor. Enflasyonun ise Ekim ayına kadar %10'un üzerine çıkabileceği konusunda uyardı.

Enflasyon rakamları açıklandı

Tüketici fiyat endeksi Nisan'da aylık bazda %7,25 yıllık bazda %69,97'lik artış gösterdi. Yıllık çekirdek enflasyon ise %52,37 oldu. Fiyat artışının aylık bazda en yüksek olduğu ana gruplar sırasıyla, %13,38 ile gıda, %7,43 ile konut, %6,96 ile giyim ve ayakkabı oldu. ÜFE ise Nisan'da yıllık %121,82 arttı. Aylık bazdaki artış ise %7,67 oldu. Mart 1995'ten bu yana en yüksek seviyesine çıkan üretici enflasyonunda en yüksek artışlar enerji kalemlerinden geldi.

Dış ticaret açığı Nisan'da 6,1 milyar dolar oldu

Ticaret Bakanı Mehmet Muş'un açıkladığı verilere göre Nisan'da ihracat yıllık %24,6 artışla 23,4 milyar dolar olurken ithalat ise %35 oranında artışla 29,5 milyar dolar olarak gerçekleşti. Böylece dış ticaret açığı Nisan'da yıllık bazda %98 yükselerek 6,1 milyar dolar olarak kaydedildi. Enerji hariç bakıldığında ise ihracatın ithalatı karşılama oranı yüzde 100'ün üzerine çıktı.

İmalat sanayide daralama sinyali

İSO İmalat PMI, Nisan'da hafif gerilemeyle 49,4'ten 49,2'ye gelerek iki ay üst üste daralma bölgesinde kaldı. Talep yetersizliği, fiyat yönlü baskılar ve Ukrayna'daki savaş üretimde azalışa yol açan faktörler olarak öne çıktı. Diğer yandan girdi fiyatları enflasyonu, üst üste dördüncü ay azaldı ve Eylül 2021'den bu yana en düşük düzeyde kaydedildi.

Reel kur endeksleri bekleniyor

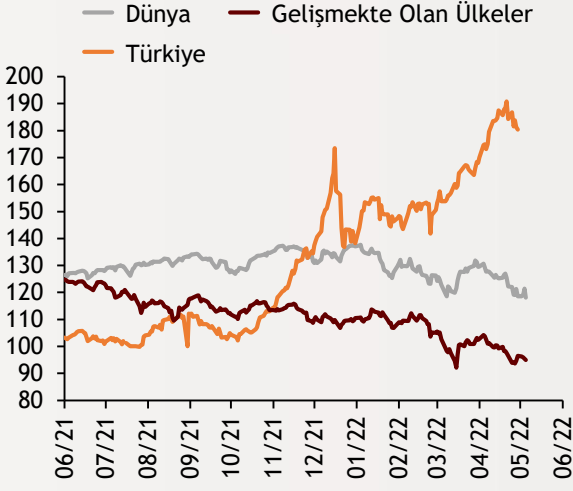
Bugün yurt içinde Merkez Bankası'nın açıklayacağı reel efektif döviz kurları takip edilecek. Küreselde ise ABD'den gelecek işgücü verileri izlenecek.

Ekonomi Güncesi

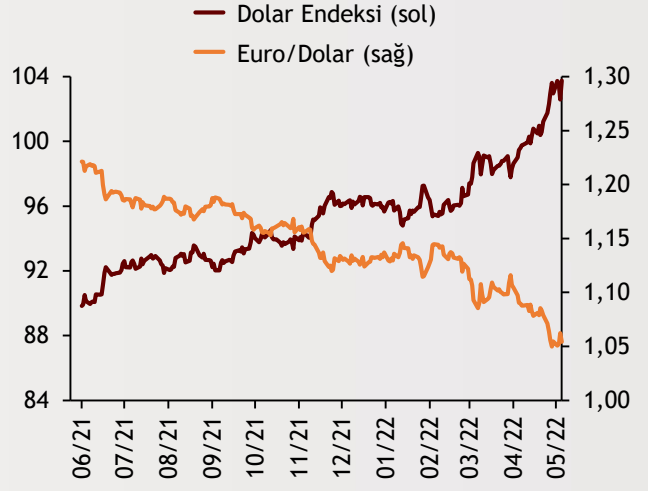
6 Mayıs 2022 - Cuma

Borsa Endeksleri

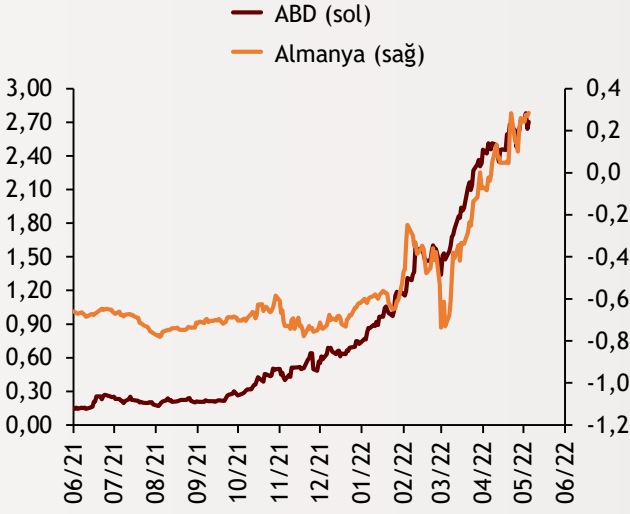
(MSCI, 30.12.2019 = 100)



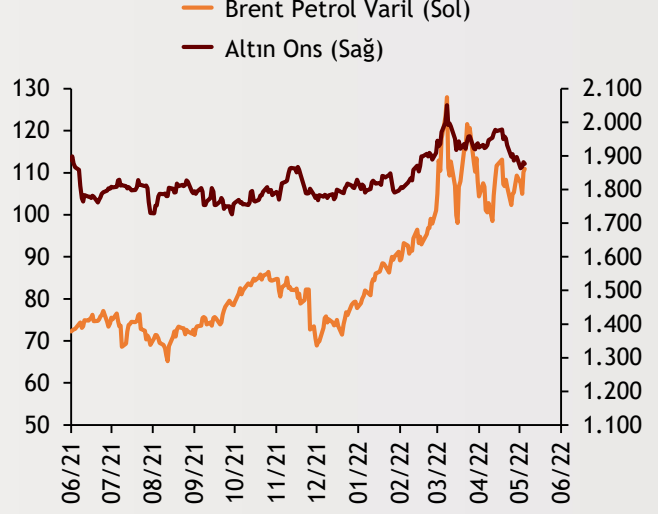
Dolar Endeksi ve Euro/Dolar



2 Yıllık Tahvil Getirileri (%)



Altın ve Petrol Fiyatları



Tarih ve Saat	Ülke	Dünya ve Türkiye Ekonomisinde Gündem	Dönem	Beklenti	Önceki Veri
05/06/22 11:30	İngiltere	İnşaat Sektörü Satın Alma Yöneticileri Endeksi	Nisan	58.0	59.1
05/06/22 15:30	ABD	Aylık Tarım Dışı İstihdam (Bin Kişi)	Nisan	380	431
05/06/22 15:30	ABD	İşsizlik Oranı	Nisan	3.5%	3.6%
05/06/22 15:30	ABD	Ortalama Saatlik Kazançlar (Yıllık Değişimler)	Nisan	5.5%	5.6%
05/06/22 14:30	Türkiye	Reel Efektif Döviz Kuru Endeksi	Nisan	--	54.01

Burada belirtilen bilgiler güvenilirliğine ve doğruluğuna inanılan kaynaklardan, okuyucuyu bilgilendirmek amacıyla derlenmiştir. Resmi kaynaklardan alınan bilgilere dayalı yapılan yorumlar ve tahminler, o tarihteki kanımızı yansıtmaktaysa da bu bilgiler, hiçbir şekilde yatırım danışmanlığı faaliyeti olarak değerlendirilmeyecektir. Söz konusu kaynaklardaki hata ve eksikliklerden ve bu bilgilerin kullanılmasından doğabilecek zararlardan dolayı, Albaraka Türk Katılım Bankası A.Ş. hiçbir sorumluluk kabul etmez. İşbu rapor içerisindeki bilgilere ait telif hakkı Bankamıza ait olup, üçüncü kişilerce izinsiz kullanılamaz, çoğaltılamaz veya kopyalanamaz.