



## Piyasa Verileri

Döviz Kurları	5.May	Değişim
USD/TL	8,33	-0,03%
Euro/TL	10,00	-0,11%
Sepet/TL	9,16	-0,07%
Euro/USD	1,20	-0,07%
Dolar Endeksi	91,31	0,02%

Pay Piyasaları	5.May	Değişim
Dünya Borsaları	700	0,29%
S&P 500	4.168	0,07%
Euro Stoxx	4.003	1,99%
DAX	15.171	2,12%
Nikkei	--	--
Shanghai	--	--
Gelişmekte Olan Ülkeler	1.333	-0,15%
BİST - 100	1.420	0,26%
BİST - Bankacılık Endeksi	1.106	-0,10%
BİST - Katılım 50 Endeksi	2.525	0,54%
Albaraka Türk	1,6	0,63%

Tahvil Piyasaları	5.May	Değişim
TR 2 Yıllık	18,09	-0,44%
TR 10 Yıllık	18,27	-0,54%
TR 10 Yıllık Eurobond	6,64	-1,41%
ABD 2 Yıllık	0,15	-4,98%
ABD 10 Yıllık	1,57	-1,66%
Almanya 2 Yıllık	-0,70	-0,29%
Almanya 10 Yıllık	-0,23	-4,20%

Emtia Fiyatları	5.May	Değişim
Brent (USD/Varil)	68,96	0,12%
Altın (USD/Ons)	1786,87	0,44%
Gram Altın	478,38	0,41%

Risk Göstergeleri	5.May	Değişim
TR CDS 5 Yıllık	414,42	-1,58%
VIX	19,15	-1,69%

## ABD’de özel sektör istihdamı güçlü arttı

ABD’de aşılama çalışmalarının hızlanması ve kapanma uygulamalarının gevşemesiyle Nisan ayında özel sektör istihdamı artış gösterdi. Önceki ay 565 bin artış gösteren özel sektör istihdamı, Nisan’da 742 bin kişi arttı. Bu rakam 850 bin civarında oluşan beklentilerin altında kalsa da son 7 ayın en güçlü yükselişi oldu.

## ABD’de ISM hizmet endeksi rekor seviyelerde

Nisanda, ABD’de aşılama çalışmaları ve açılma kararlarının desteğini alan bir diğer veri de ISM hizmet endeksi oldu. Mart ayında 63,7 ile veri tarihinin en yüksek seviyesine çıkan ISM hizmet endeksi, Nisan’da 62,7 ile güçlü görünümünü korudu. Gerilemede imalat endeksinde olduğu gibi tedarik sorunları etkili olurken istihdam endeksinde 58,8 ile Eylül 2018’den beri en yüksek seviyeye ulaşıldı.

## BES’te fon değişikliği imkanı yükseltildi

Resmi Gazete’de yayımlanan yönetmelikle ile bireysel emeklilik sisteminde 6 kez yapılabilen fon dağılımı değişikliği 12’ye çıkarıldı. Emeklilik planlarının değiştirilmesiyle ilgili olarak da yönetmeliğe madde eklendi. Düzenlemeye göre emeklilik planı bir yılda azami dört kez değiştirilebilecek. Yönetmelikte emeklilik yatırım fonlarının merkezi bir platformdan alınıp satılabilmesine ilişkin düzenlemeler de yer aldı.

## Bakan Koca’dan aşı açıklaması

Sağlık Bakanı Fahrettin Koca, Koronavirüs Bilim Kurulu toplantısının ardından yaptığı açıklamada COVID-19 aşılı için imzalan anlaşmalar hakkında detaylı bilgi verdi. Koca, Türkiye’nin Sinovac ile 100 milyon doz, BioNtech 90 milyon doz ve Sputnik ile 50 milyon doz seviyesinde anlaşma imzalamış olduğunu söyledi. Ayrıca Koca, kapanma kararının etkisi ile son 15 günde vaka sayısında önemli derecede düşüş yaşandığına dikkat çekerek, "Şu günlerde ise ağır hasta ve vefat sayılarında tedbirlerin etkisini göstereceğini öngörüyoruz." dedi..

## Gözler faiz kararında

Bugün yurt içinde piyasalar saat 14:00’da açıklanacak faiz kararına odaklandı. Beklentiler %19 seviyesinde olan politika faizinde değişikliğe gidilmeyeceği yönünde. Küreselde Avrupa’da perakende satış verisi ile İngiltere Merkez Bankası’nın politika faizi kararı; ABD’de ise haftalık işsizlik maaşı başvuruları takip edilecek.

# Ekonomi Güncesi

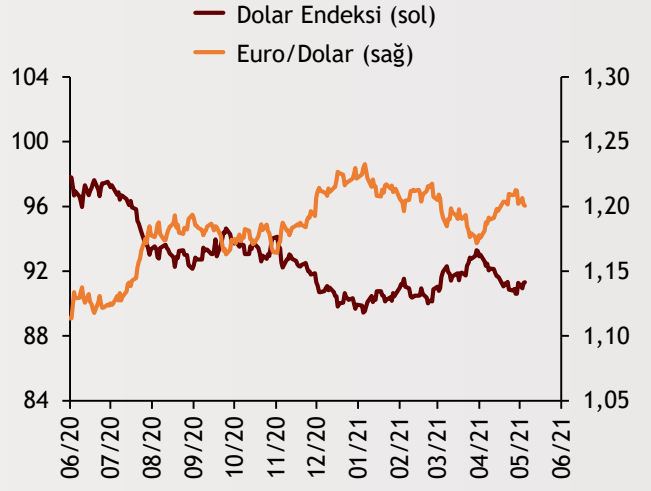
6 Mayıs 2021 - Perşembe

## Borsa Endeksleri

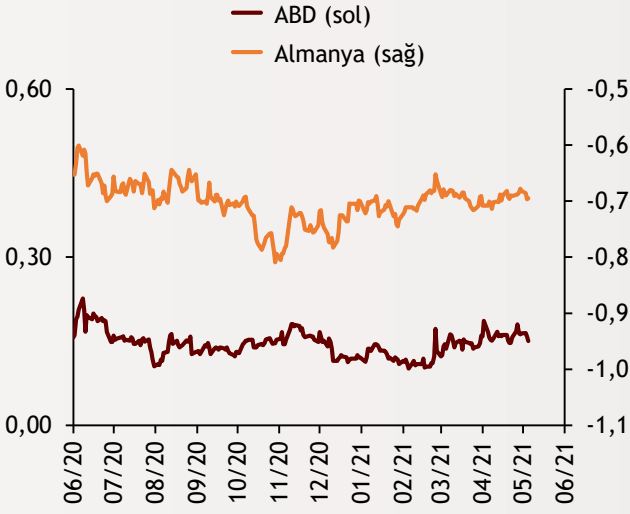
(MSCI, 30.12.2019 = 100)



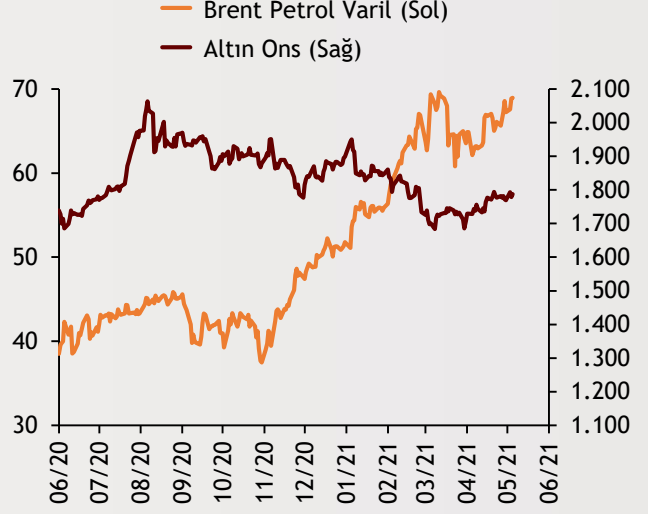
## Dolar Endeksi ve Euro/Dolar



## 2 Yıllık Tahvil Getirileri (%)



## Altın ve Petrol Fiyatları



Tarih ve Saat	Ülke	Dünya ve Türkiye Ekonomisinde Gündem	Dönem	Beklenti	Önceki Veri
05/06/21 09:00	Almanya	Fabrika Siparişleri (Aylık Değişimler)	Mart	1.5%	1.2%
05/06/21 11:30	İngiltere	Hizmet Sektörü Satın Alma Yöneticileri Endeksi	Nisan	60.1	60.1
05/06/21 12:00	Euro Bölgesi	Perakende Satışlar (Aylık Değişimler)	Mart	1.5%	3.0%
05/06/21 14:00	İngiltere	Merkez Bankası Politika Faizi	6.May	0.100%	0.100%
05/06/21 15:30	ABD	Tarım Dışı Verimlilik (Yıllıklandırılmış Değişimler)	1.Çeyrek	4.2%	-4.2%
05/06/21 15:30	ABD	Birim İşgücü Maliyetleri	1.Çeyrek	-1.0%	6.0%
05/06/21 15:30	ABD	Haftalık İşsizlik Maaşı Başvuruları (Bin Kişi)	1.May	540	553
05/06/21 14:30	Türkiye	Yurtdışı Yerleşiklerin Net Tahvil Alımı (Milyon Dolar)	1.Nis	--	-253
05/06/21 14:30	Türkiye	Yurtdışı Yerleşiklerin Net Hisse Senedi Alımı (Milyon Dolar)	1.Nis	--	105

Burada belirtilen bilgiler güvenilirliğine ve doğruluğuna inanılan kaynaklardan, okuyucuyu bilgilendirmek amacıyla derlenmiştir. Resmi kaynaklardan alınan bilgilere dayalı yapılan yorumlar ve tahminler, o tarihteki kanımızı yansıtmaktaysa da bu bilgiler, hiçbir şekilde yatırım danışmanlığı faaliyeti olarak değerlendirilemeyecektir. Söz konusu kaynaklardaki hata ve eksikliklerden ve bu bilgilerin kullanılmasından doğabilecek zararlardan dolayı, Albaraka Türk Katılım Bankası A.Ş. hiçbir sorumluluk kabul etmez. İşbu rapor içerisindeki bilgilere ait telif hakkı Bankamıza ait olup, üçüncü kişilerce izinsiz kullanılamaz, çoğaltılamaz veya kopyalanamaz.