



Piyasa Verileri

Döviz Kurları	5.Ağu	Değişim
USD/TL	8,53	0,62%
Euro/TL	10,11	0,69%
Sepet/TL	9,32	0,66%
Euro/USD	1,18	-0,03%
Dolar Endeksi	92,24	-0,03%

Pay Piyasaları	5.Ağu	Değişim
Dünya Borsaları	733	0,43%
S&P 500	4.429	0,60%
Euro Stoxx	4.161	0,39%
DAX	15.745	0,33%
Nikkei	27.728	0,52%
Shanghai	3.467	-0,31%
Gelişmekte Olan Ülkeler	1.300	-0,30%
BİST - 100	1.432	1,27%
BİST - Bankacılık Endeksi	1.283	1,63%
BİST - Katılım 50 Endeksi	2.428	1,28%
Albaraka Türk	1,52	0,00%

Tahvil Piyasaları	5.Ağu	Değişim
TR 2 Yıllık	18,80	0,16%
TR 10 Yıllık	17,52	0,81%
TR 10 Yıllık Eurobond	6,19	0,80%
ABD 2 Yıllık	0,20	9,88%
ABD 10 Yıllık	1,22	3,51%
Almanya 2 Yıllık	-0,78	-0,64%
Almanya 10 Yıllık	-0,50	-0,60%

Emtia Fiyatları	5.Ağu	Değişim
Brent (USD/Varil)	71,29	1,29%
Altın (USD/Ons)	1804,41	-0,40%
Gram Altın	494,97	0,21%

Risk Göstergeleri	5.Ağu	Değişim
TR CDS 5 Yıllık	387,76	0,95%
VIX	17,28	-3,84%

ABD'de dış ticaret açığı rekor tazeledi

ABD Ticaret Bakanlığı'nın Haziran ayına ilişkin yayımladığı verilere göre bir önceki aya göre %6,7 artan dış ticaret açığı 75,7 milyar dolar oldu. Açığın artmasında yüksek talebe bağlı olarak ithalatın %2,1 artış göstermesine karşın ihracattaki artışın %0,6'da kalmış olması etkili oldu.

İngiltere MB'den sıkılaştırma sinyalleri

İngiltere Merkez Bankası (Bank of England), politika faizini %0,1 seviyesinde sabit tutarken 900 milyar sterline yakın tahvil alım programında da herhangi bir değişikliğe gitmedi. Para Politikası Komitesi'nin gerçekleştirdiği toplantının ardından yapılan açıklamada ise gelişmiş ülkeler arasında ilk defa parasal genişlemeden vazgeçme sinyalleri verildi. Açıklamanın detaylarında önce politika faizinin artırılacağı, tapering'in ise faizler %0,5'e ulaştıktan sonra başlayacağı belirtildi. Önümüzdeki süreçte enflasyonun %4'e kadar yükselebileceği öngörülürken bu yükselişin kalıcı olmamasının beklendiği ifade edildi.

Küresel gıda fiyatları düşüyor

Birleşmiş Milletler Gıda ve Tarım Örgütü tarafından Temmuz ayına ilişkin yayımlanan verilere göre küresel gıda fiyat endeksi Haziran ayının ardından yeniden gerileme kaydetti. Temmuz'da aylık bazda %1,2 düşüş gösteren endeks, yıllık bazda ise %31 artış göstermiş oldu. Pandemiye bağlı endişeler ise henüz son bulmuş değil.

Portföy girişleri 19 haftanın zirvesinde

TCMB tarafından 30 Temmuz haftasına dair yayımlanan yurt dışı yerleşiklerin menkul kıymet portföy hareketleri verilerine göre Mart'tan bu yana en yüksek giriş gerçekleşti. Yabancı yatırımcıların tahvillerde 301 milyon dolarlık giriş, hisse senetlerinde ise 52 milyon dolarlık çıkış göstermesiyle net portföy girişi 248 milyon dolar oldu.

ABD'de istihdam verileri açıklanacak

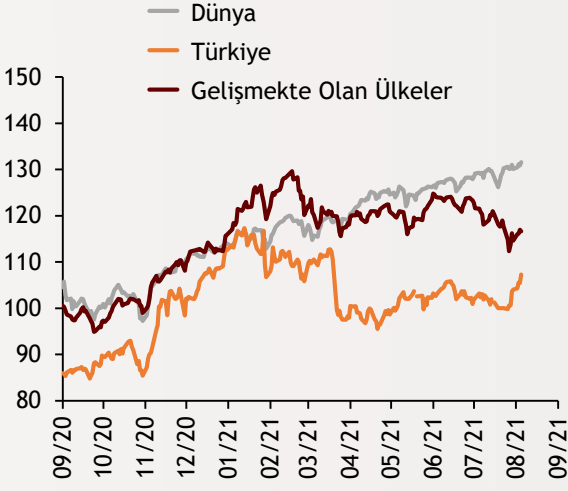
Küreselde ABD'de Temmuz ayına ilişkin açıklanacak olan istihdam verileri, ülke ekonomisindeki gidişata dair başı çeken göstergelerden biri olarak görüldüğü için yakından takip edilecek. Yurt içinde ise Hazine ve Maliye Bakanlığı tarafından Temmuz ayına yönelik yayımlanacak olan hazine nakit gerçekleştirmeleri verileri bekleniyor.

Ekonomi Güncesi

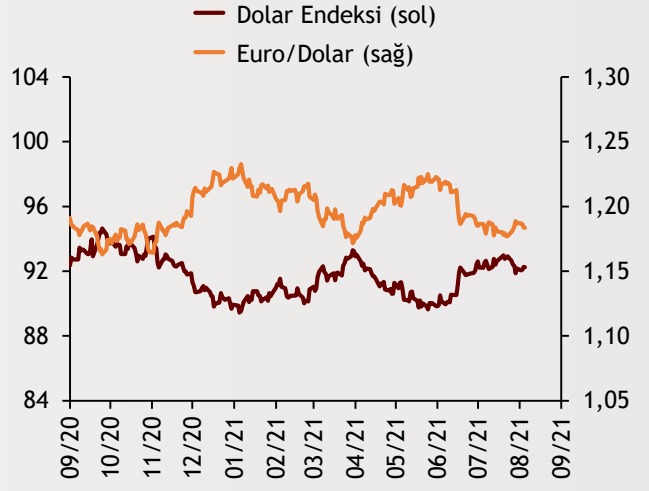
6 Ağustos 2021 - Cuma

Borsa Endeksleri

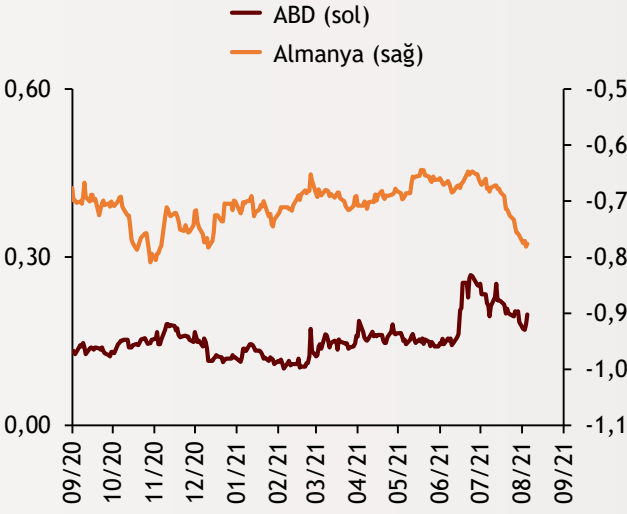
(MSCI, 30.12.2019 = 100)



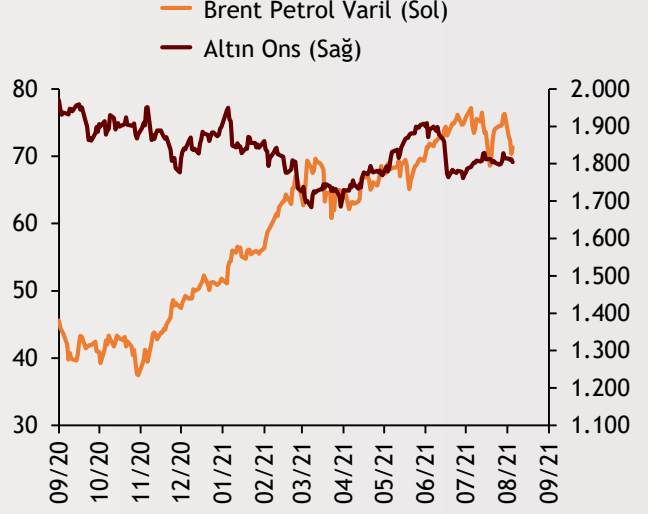
Dolar Endeksi ve Euro/Dolar



2 Yıllık Tahvil Getirileri (%)



Altın ve Petrol Fiyatları



Tarih ve Saat	Ülke	Dünya ve Türkiye Ekonomisinde Gündem	Dönem	Beklenti	Önceki Veri
08/06/21 02:30	Japonya	Hanehalkı Harcamaları (Yıllık Değişimler)	Haziran	0.2%	11.6%
08/06/21 09:45	Fransa	Dış Ticaret Dengesi (Milyon Euro)	Haziran	--	-6801
08/06/21 09:45	Fransa	Cari İşlemler Dengesi (Milyar Euro)	Haziran	--	-2.3
08/06/21 15:30	ABD	Aylık Tarım Dışı İstihdam (Bin Kişi)	Haziran	900	850
08/06/21 15:30	ABD	İşsizlik Oranı	Temmuz	5.7%	5.9%
08/06/21 15:30	ABD	Ortalama Saatlik Kazançlar (Yıllık Değişimler)	Temmuz	3.9%	3.6%
08/06/21 17:00	ABD	Toptan Stoklar (Aylık Değişimler)	Haziran	0.8%	0.8%
08/06/21	Çin	Cari İşlemler Dengesi (Milyar Dolar)	2. Çeyrek	--	69.4
08/06/21 10:00	Türkiye	Gelecek 12 Aysonu Yıllık Enflasyon Beklentisi	Ağustos	--	12.62%
08/06/21 17:30	Türkiye	Hazine Nakit Dengesi (Milyar TL)	Temmuz	--	-7.2

Burada belirtilen bilgiler güvenilirliğine ve doğruluğuna inanılan kaynaklardan, okuyucuyu bilgilendirmek amacıyla derlenmiştir. Resmi kaynaklardan alınan bilgilere dayalı yapılan yorumlar ve tahminler, o tarihteki kanımızı yansıtmaktaysa da bu bilgiler, hiçbir şekilde yatırım danışmanlığı faaliyeti olarak değerlendirilmeyecektir. Söz konusu kaynaklardaki hata ve eksikliklerden ve bu bilgilerin kullanılmasından doğabilecek zararlardan dolayı, Albaraka Türk Katılım Bankası A.Ş. hiçbir sorumluluk kabul etmez. İşbu rapor içerisindeki bilgilere ait telif hakkı Bankamıza ait olup, üçüncü kişilerce izinsiz kullanılamaz, çoğaltılamaz veya kopyalanamaz.