

Piyasa Verileri

Döviz Kurları	3.Ara	Değişim
USD/TL	13,70	0,15%
Euro/TL	15,53	0,33%
Sepet/TL	14,61	0,25%
Euro/USD	1,13	0,12%
Dolar Endeksi	96,12	-0,04%

Pay Piyasaları	3.Ara	Değişim
Dünya Borsaları	724	-0,81%
S&P 500	4.538	-0,84%
Euro Stoxx	4.080	-0,68%
DAX	15.170	-0,61%
Nikkei	28.030	1,00%
Shanghai	3.607	0,94%
Gelişmekte Olan Ülkeler	1.225	-0,93%
BİST - 100	1.910	1,61%
BİST - Bankacılık Endeksi	1.610	0,95%
BİST - Katılım 50 Endeksi	3.162	1,31%
Albaraka Türk	1,93	0,52%

Tahvil Piyasaları	3.Ara	Değişim
TR 2 Yıllık	21,39	1,86%
TR 10 Yıllık	21,56	1,79%
TR 10 Yıllık Eurobond	7,55	0,31%
ABD 2 Yıllık	0,59	-4,13%
ABD 10 Yıllık	1,34	-7,01%
Almanya 2 Yıllık	-0,74	0,95%
Almanya 10 Yıllık	-0,39	5,15%

Emtia Fiyatları	3.Ara	Değişim
Brent (USD/Varil)	69,88	0,30%
Altın (USD/Ons)	1783,29	0,82%
Gram Altın	785,74	0,97%

Risk Göstergeleri	3.Ara	Değişim
TR CDS 5 Yıllık	543,31	1,29%
VIX	30,67	9,73%

Küreselde hizmet PMI yükseldi

ABD'de ISM imalat dışı endeksi, Kasım'da aylık 2,4 puan artarak 69,1 değeri ile rekor tazeledi. Ekim'de 66,7 ile rekor seviyeye çıkan endekste Kasım beklentisi 65 değerini alması yönündeydi. Aynı dönemde Euro Bölgesi hizmet sektörü PMI endeksi 54,6'dan 55,9'a yükseldi. Bileşik PMI ise 54,2'den 55,4'e yükseldi. Endeksin 50'nin üzerinde değer alması sektörde büyümeye işaret ediyor. Yeni virüs varyantı nedeniyle bu ivmelenmenin geçici olabileceği belirtiliyor.

Enflasyon 3 yılın zirvesinde

Kasım'da yıllık yüzde 21,31 artış gösteren tüketici fiyatları Kasım 2018'den bu yana en yüksek artışını kaydetti. Üretici fiyatlarında yıllık artış ise yüzde 54,62 ile 2002'den bu yana en yüksek seviyeye çıktı. ÜFE-TÜFE makasında ise artış devam etti. Aylık %3,51 artan TÜFE'de artışın önceki aya göre yüksek olduğu ana gruplar sırasıyla, yüzde 6,31 ile ulaştırma, yüzde 5,36 ile çeşitli mal ve hizmetler, yüzde 4,10 ile lokanta ve oteller oldu. Üretici fiyatlarında ise en yüksek artışların enerji kalemlerinde olduğu izlendi. Enflasyon görünümü raporumuza ulaşmak için [tıklayın](#).

Doğalgazda sanayi abonelerine zam

BOTAŞ, Aralık ayına ilişkin tarife tablosunu yayımladı. duyuruya göre, konut tüketicileri için gaz dağıtım şirketlerine uygulanan satış fiyatı değişmedi. Diğer taraftan, büyük sanayi ve ticari kuruluş abone grupları ve elektrik üretimi amaçlı kullanılan doğal gaz tarifesine yüzde 20 oranında zam uygulandığı açıklandı.

Moody's Türkiye'nin kredi notunu teyit etti

Uluslararası kredi derecelendirme kuruluşu Moody's, Türkiye'nin kredi notunu «B2» olarak teyit etti, not görünümünü ise «negatif» olarak bıraktı. Açıklamada Türk lirası üzerindeki mevcut baskıdan bağımsız olarak, brüt ve net bazda Döviz rezervlerinin kademeli olarak yeniden yapılandırılmasını destekleyen düşük cari açık nedeniyle Türkiye'nin temel dış kırılganlık riskinin azaldığına işaret edildi. Türkiye ekonomisine yönelik büyüme beklentisi %9,2'den %11'e yükseltildi.

Reel efektif döviz kuru açıklanacak

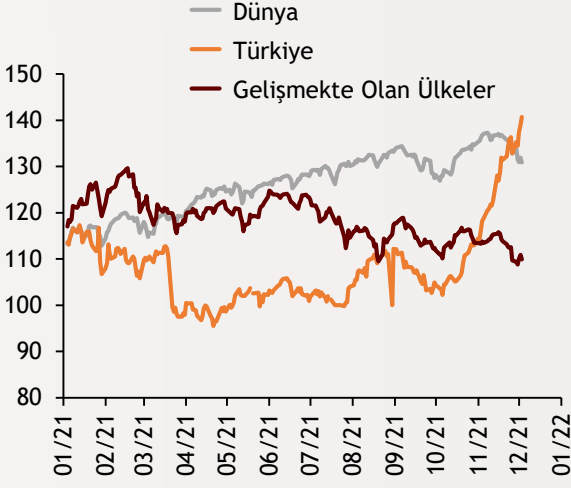
Veri akışının sakin seyredeceği haftanın ilk gününde Türkiye'de Merkez'in açıklayacağı Kasım ayına ilişkin Reel Efektif Döviz Kuru Endeksi verileri takip edilecek.

Ekonomi Güncesi

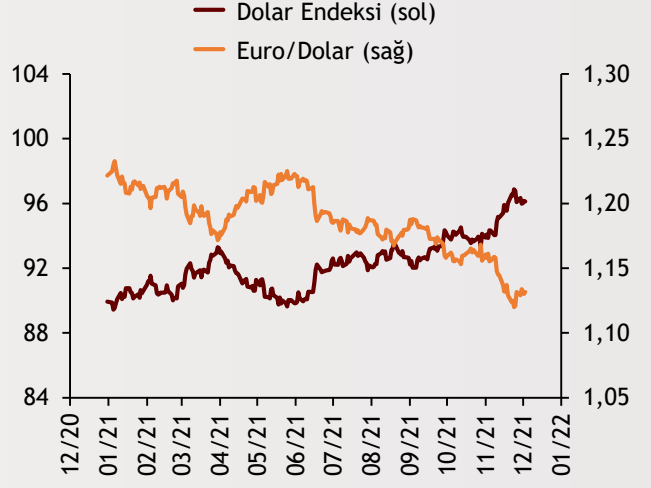
6 Aralık 2021 - Pazartesi

Borsa Endeksleri

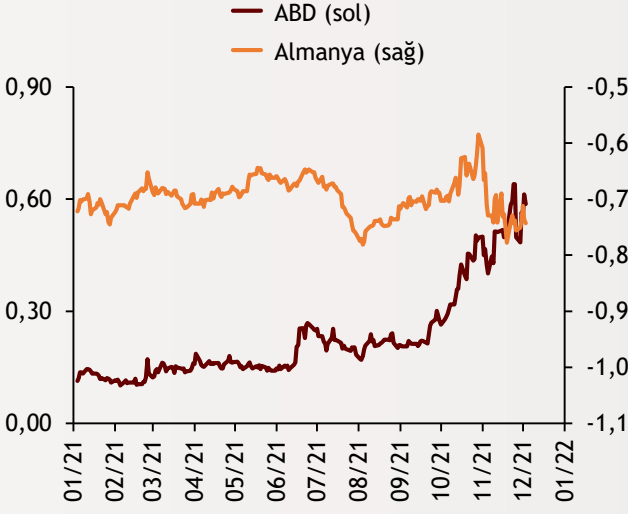
(MSCI, 30.12.2019 = 100)



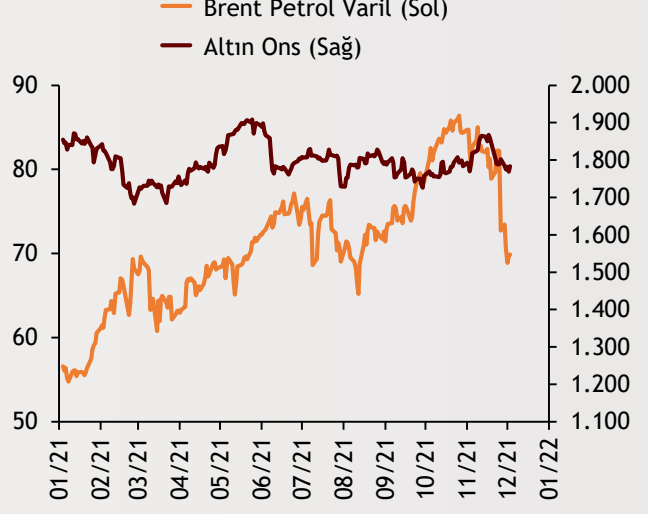
Dolar Endeksi ve Euro/Dolar



2 Yıllık Tahvil Getirileri (%)



Altın ve Petrol Fiyatları



Tarih ve Saat	Ülke	Dünya ve Türkiye Ekonomisinde Gündem	Dönem	Beklenti	Önceki Veri
12/06/21 10:00	Almanya	Fabrika Siparişleri (Aylık Değişimler)	Ekim	-0.3%	1.3%
12/06/21 12:30	İngiltere	İnşaat Sektörü Satın Alma Yöneticileri Endeksi	Kasım	54.2	54.6
12/06/21 14:30	Türkiye	Reel Efektif Döviz Kuru Endeksi	Kasım	--	60.37

Burada belirtilen bilgiler güvenilirliğine ve doğruluğuna inanılan kaynaklardan, okuyucuyu bilgilendirmek amacıyla derlenmiştir. Resmi kaynaklardan alınan bilgilere dayalı yapılan yorumlar ve tahminler, o tarihteki kanımızı yansıtmaktaysa da bu bilgiler, hiçbir şekilde yatırım danışmanlığı faaliyeti olarak değerlendirilemeyecektir. Söz konusu kaynaklardaki hata ve eksikliklerden ve bu bilgilerin kullanılmasından doğabilecek zararlardan dolayı, Albaraka Türk Katılım Bankası A.Ş. hiçbir sorumluluk kabul etmez. İşbu rapor içerisindeki bilgilere ait telif hakkı Bankamıza ait olup, üçüncü kişilerce izinsiz kullanılamaz, çoğaltılamaz veya kopyalanamaz.