



Piyasa Verileri

Döviz Kurları	2.Tem	Değişim
USD/TL	8,69	0,32%
Euro/TL	10,31	0,22%
Sepet/TL	9,50	0,26%
Euro/USD	1,19	0,13%
Dolar Endeksi	92,23	-0,40%

Pay Piyasaları	2.Tem	Değişim
Dünya Borsaları	725	0,39%
S&P 500	4.352	0,75%
Euro Stoxx	4.084	0,13%
DAX	15.650	0,30%
Nikkei	28.783	0,27%
Shanghai	3.519	-1,95%
Gelişmekte Olan Ülkeler	1.355	-0,94%
BİST - 100	1.377	0,28%
BİST - Bankacılık Endeksi	1.205	-0,65%
BİST - Katılım 50 Endeksi	2.328	0,50%
Albaraka Türk	1,49	-0,67%

Tahvil Piyasaları	2.Tem	Değişim
TR 2 Yıllık	18,47	0,00%
TR 10 Yıllık	17,54	0,06%
TR 10 Yıllık Eurobond	6,32	0,56%
ABD 2 Yıllık	0,23	-7,56%
ABD 10 Yıllık	1,42	-2,33%
Almanya 2 Yıllık	-0,67	0,60%
Almanya 10 Yıllık	-0,24	16,92%

Emtia Fiyatları	2.Tem	Değişim
Brent (USD/Varil)	76,17	0,44%
Altın (USD/Ons)	1787,30	0,59%
Gram Altın	499,55	0,91%

Risk Göstergeleri	2.Tem	Değişim
TR CDS 5 Yıllık	385,62	0,07%
VIX	15,07	-2,65%

ABD'de tarım dışı istihdam beklentileri aştı

ABD'de Haziran ayı için açıklanan tarım dışı istihdam verilerinde bir önceki aya göre 850 bin artış gerçekleşti ve beklentilerin üzerinde bir ilerleme kaydedildi. İşsizlik oranı %5,9 olarak hesaplanırken işgücüne katılım oranı da %61,6 oldu. Saatlik ortalama kazançlarda ise aylık bazda %0,3'lük bir artış yaşandı. İstihdam verilerinin ABD ekonomisindeki güçlü toparlanmayı desteklediği görülmekte.

İlk 6 ayda dış ticaret açığı azaldı

Ticaret Bakanlığı'nın Haziran ayına ilişkin açıkladığı öncü dış ticaret verilerine göre ihracat geçtiğimiz yılın aynı ayına göre %47 artışla 19,8 milyar olurken ithalat da aynı dönemde %39 artışla 22,7 milyar dolar oldu. Ocak-Haziran döneminde dış ticaret hacmi %33'lük artışla 231,1 milyar dolar olarak kaydedilirken dış ticaret açığı ise %11'lik düşüşle 21,2 milyar dolar seviyesine geriledi. İlk 6 aylık dönemde %83,2'ye yükselen ihracatın ithalatı karşılama oranının tarihi ortalama üzerindeki seyri devam etmekte.

Reel sektörün net döviz açığı 7 ayın zirvesinde

Türkiye Cumhuriyeti Merkez Bankası'nın açıkladığı verilere göre finansal kesim dışındaki firmaların döviz net açığı 7 ayın zirvesine ulaşarak Nisan'da bir önceki aya göre 1 milyar dolara yakın artış kaydetti. Finansal kesim dışındaki firmaların döviz varlıkları 5,2 milyar dolara yakın artış kaydederek 146,1 milyar ulaşırken, döviz yükümlülükleri 6,1 milyar dolar civarında bir yükselişle 304,8 milyar dolara ulaştı.

TCMB para politikasındaki sıkı duruş mesajını yineledi

TCMB yerli yatırımcılarla bir araya geldiği görüşmesinde para politikasındaki mevcut sıkı duruşu kararlıkla sürdüreceğini ifade etti. "Nisan Enflasyon Raporu tahmin patikasındaki belirgin düşüşün üçüncü çeyreğin sonu, dördüncü çeyreğin başı gibi olacağı beklentimizi koruyoruz." ifadelerine yer verildi. Aşılama ile birlikte hizmet sektörünün gelişmesinin istihdamı olumlu etkileyeceği belirtildi. Cari işlemler dengesinde ise iyileşmenin başladığı vurgulandı.

ABD istihdam verileri bekleniyor

Küreselde ABD tarım dışı istihdam verileri ve işsizlik oranları ile Euro Bölgesi üretici enflasyonu verileri bekleniyor. Yurt içinde önemli bir veri akışı yok.

Ekonomi Güncesi

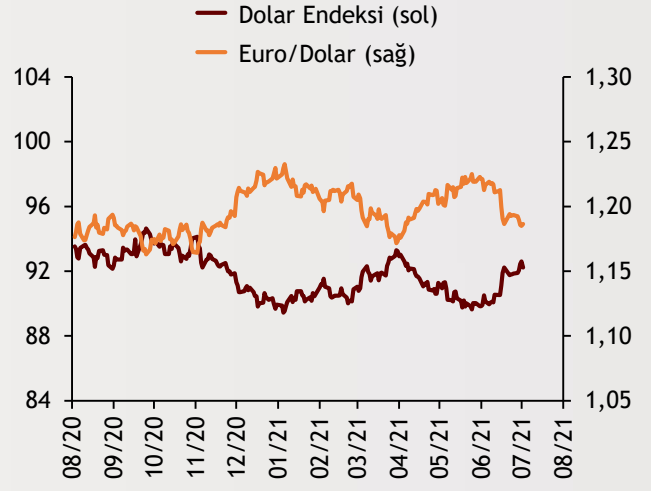
5 Temmuz 2021 - Pazartesi

Borsa Endeksleri

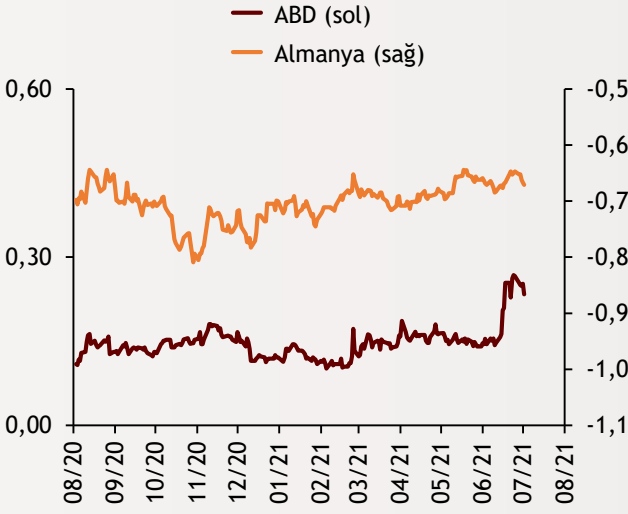
(MSCI, 30.12.2019 = 100)



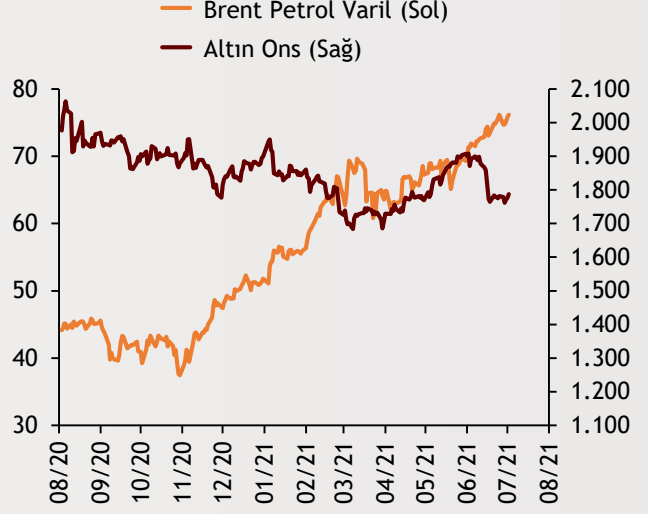
Dolar Endeksi ve Euro/Dolar



2 Yıllık Tahvil Getirileri (%)



Altın ve Petrol Fiyatları



Tarih ve Saat	Ülke	Dünya ve Türkiye Ekonomisinde Gündem	Dönem	Beklenti	Önceki Veri
07/05/21 03:30	Japonya	Hizmet Sektörü Satın Alma Yöneticileri Endeksi	Haziran	--	47.2
07/05/21 04:45	Çin	Hizmet Sektörü Satın Alma Yöneticileri Endeksi	Haziran	54.9	55.1
07/05/21 10:50	Fransa	Hizmet Sektörü Satın Alma Yöneticileri Endeksi (PMI)	Haziran	57.4	57.4
07/05/21 10:50	Fransa	Bileşik Sektörler Satın Alma Yöneticileri Endeksi (PMI)	Haziran	57.1	57.1
07/05/21 10:55	Almanya	Hizmet Sektörü Satın Alma Yöneticileri Endeksi (PMI)	Haziran	58.1	58.1
07/05/21 10:55	Almanya	Bileşik Sektörler Satın Alma Yöneticileri Endeksi (PMI)	Haziran	60.4	60.4
07/05/21 11:00	Euro Bölgesi	Hizmet Sektörü Satın Alma Yöneticileri Endeksi (PMI)	Haziran	58.0	58.0
07/05/21 11:00	Euro Bölgesi	Bileşik Sektörler Satın Alma Yöneticileri Endeksi (PMI)	Haziran	59.2	59.2
07/05/21 11:30	İngiltere	Hizmet Sektörü Satın Alma Yöneticileri Endeksi	Haziran	61.7	61.7
07/05/21 10:00	Türkiye	Aylık Tüketici Enflasyonu	Haziran	1.37%	0.89%
07/05/21 10:00	Türkiye	Yıllık Tüketici Enflasyonu	Haziran	16.80%	16.59%
07/05/21 10:00	Türkiye	Yıllık Çekirdek Tüketici Enflasyonu	Haziran	16.93%	16.99%
07/05/21 10:00	Türkiye	Aylık Üretici Enflasyonu	Haziran	2.90%	3.92%
07/05/21 10:00	Türkiye	Yıllık Üretici Enflasyonu	Haziran	41.40%	38.33%

Burada belirtilen bilgiler güvenilirliğine ve doğruluğuna inanılan kaynaklardan, okuyucuyu bilgilendirmek amacıyla derlenmiştir. Resmi kaynaklardan alınan bilgilere dayalı yapılan yorumlar ve tahminler, o tarihteki kanımızı yansıtmaktaysa da bu bilgiler, hiçbir şekilde yatırım danışmanlığı faaliyeti olarak değerlendirilmeyecektir. Söz konusu kaynaklardaki hata ve eksikliklerden ve bu bilgilerin kullanılmasından doğabilecek zararlardan dolayı, Albaraka Türk Katılım Bankası A.Ş. hiçbir sorumluluk kabul etmez. İşbu rapor içerisindeki bilgilere ait telif hakkı Bankamıza ait olup, üçüncü kişilerce izinsiz kullanılamaz, çoğaltılamaz veya kopyalanamaz.