

Piyasa Verileri

Döviz Kurları	4.Kas	Değişim
USD/TL	9,70	0,61%
Euro/TL	11,23	0,23%
Sepet/TL	10,47	0,41%
Euro/USD	1,16	-0,50%
Dolar Endeksi	94,35	0,51%

Pay Piyasaları	4.Kas	Değişim
Dünya Borsaları	756	0,39%
S&P 500	4.680	0,42%
Euro Stoxx	4.333	0,55%
DAX	16.030	0,44%
Nikkei	29.794	0,93%
Shanghai	3.527	0,81%
Gelişmekte Olan Ülkeler	1.268	0,47%
BİST - 100	1.576	1,85%
BİST - Bankacılık Endeksi	1.451	2,01%
BİST - Katılım 50 Endeksi	2.577	1,67%
Albaraka Türk	1,93	0,52%

Tahvil Piyasaları	4.Kas	Değişim
TR 2 Yıllık	17,72	-1,01%
TR 10 Yıllık	19,48	-1,32%
TR 10 Yıllık Eurobond	6,56	-2,08%
ABD 2 Yıllık	0,42	-8,91%
ABD 10 Yıllık	1,53	-4,81%
Almanya 2 Yıllık	-0,71	8,56%
Almanya 10 Yıllık	-0,22	33,33%

Emtia Fiyatları	4.Kas	Değişim
Brent (USD/Varil)	80,54	-1,77%
Altın (USD/Ons)	1792,04	1,25%
Gram Altın	559,16	1,88%

Risk Göstergeleri	4.Kas	Değişim
TR CDS 5 Yıllık	412,41	-2,84%
VIX	15,44	2,25%

ABD’de dış ticaret açığı yükselişini sürdürdü

ABD’de dış ticaret açığı Eylül ayında yüzde 11,2 artarak 80,9 milyar dolarla rekor kırdı. İthalat yüzde 0,6 artışla 288,5 milyar dolara ulaşırken ihracat yüzde 3 düşüşle 207,6 milyar dolar oldu. Dış ticaret açığı beklentileri ise 80,2 milyar dolar olacağı yönündeydi. Yaşanan artışta küresel ekonomik toparlanma etkisi görülüyor. Öte yandan ABD’de geçtiğimiz hafta işsizlik maaşı başvuruları 269 bine gerileyerek pandemi döneminin en düşük seviyesinde kaydedildi.

Euro Bölgesi’nde hizmet sektörü büyümesi yavaşladı

Euro Bölgesi’nde hizmet PMI 56,4’ten 54,6’ya gerileyerek 6 ayın en düşük seviyesine indi. Yaşanan ivme kaybında tedarik zinciri kaynaklı sıkıntılar ve pandemi sebebiyle aksaklıklar rol oynuyor. Buna rağmen 50’nin üzerindeki endeks değeri büyümeye işaret ediyor.

OPEC+ petrol arzı büyümesini değiştirmede

OPEC+ bakanları yaptığı toplantıda Aralık’ta günlük 400 bin varillik üretim artışı kararı aldı. Fiyatların düşmesi için üretim artışı çağrılarına rağmen mevcut planın korunmasının küresel ekonomik toparlanma için negatif etkileri olacağı düşünülüyor.

Küresel gıda fiyatları 10 yılın rekorunu kırdı

Birleşmiş Milletler’in gıda fiyatları endeksi Ekim ayında 129.2’den 133.2’ye yükselerek 10 yılın zirve noktasına ulaştı. Enflasyonist baskıların önemli bir kaynağı olan gıda fiyatlarındaki artış endişeleri artırıyor.

Reel efektif döviz kuru Ekim’de geriledi

TCMB’nin açıkladığı verilere göre reel efektif döviz kuru Ekim’de 60,3’ye geriledi. Eylül verisi de 63,09’dan 62,93’e revize edildi.

Yabancı TL varlıklarını satışı devam etti

Yabancı bankaların Türk bankalarıyla yaptığı TL swap miktarı geçtiğimiz hafta 931 milyon dolar azalarak 6,2 milyar dolara geriledi. Böylelikle son 8 haftada yaşanan çıkış 7,4 milyar dolara ulaştı. Yabancı yatırımcı aynı dönemde 24 milyon dolarlık hisse alırken 58 milyon dolarlık tahvil satışı gerçekleştirdi.

Hazine nakit dengesi açıklanacak

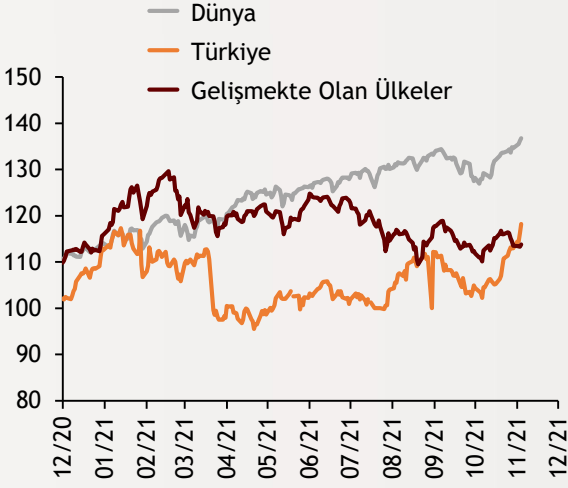
Bugün Türkiye’de hazine nakit dengesi açıklanacak. Küreselde ise ABD’de istihdam verileri bekleniyor.

Ekonomi Güncesi

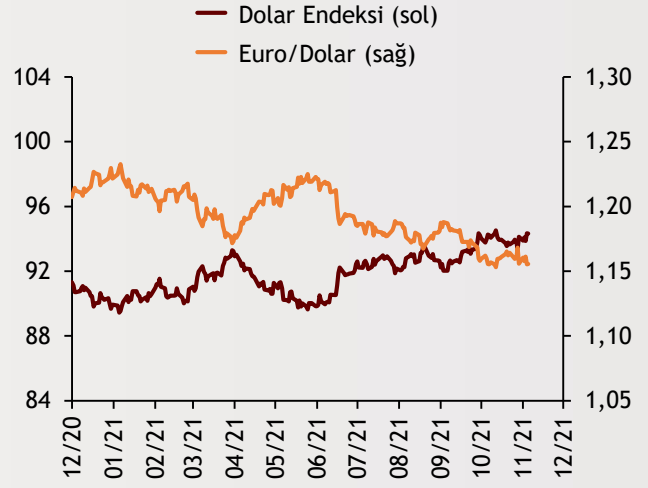
5 Kasım 2021 - Cuma

Borsa Endeksleri

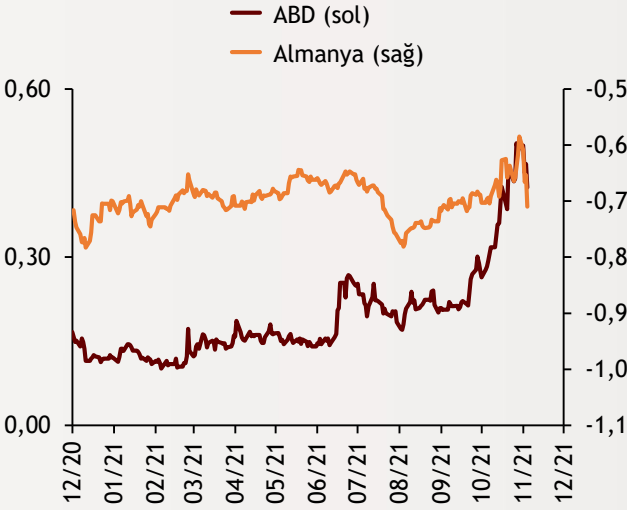
(MSCI, 30.12.2019 = 100)



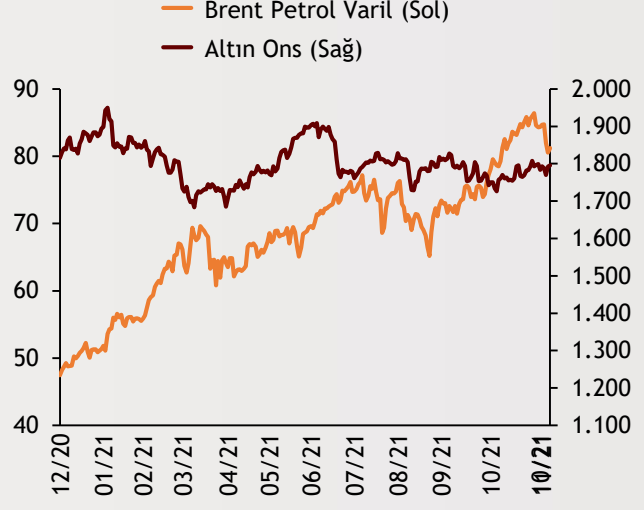
Dolar Endeksi ve Euro/Dolar



2 Yıllık Tahvil Getirileri (%)



Altın ve Petrol Fiyatları



Tarih ve Saat	Ülke	Dünya ve Türkiye Ekonomisinde Gündem	Dönem	Beklenti	Önceki Veri
11/05/21 02:30	Japonya	Hanehalkı Harcamaları (Yıllık Değişimler)	Eylül	-3,50%	-3,00%
11/05/21 13:00	Euro Bölgesi	Perakende Satışlar (Aylık Değişimler)	Eylül	0,20%	0,30%
11/05/21 15:30	ABD	Aylık Tarım Dışı İstihdam (Bin Kişi)	Ekim	450	194
11/05/21 15:30	ABD	İşsizlik Oranı	Ekim	4,70%	4,80%
11/05/21 15:30	ABD	Ortalama Saatlik Kazançlar (Yıllık Değişimler)	Ekim	4,90%	4,60%
11/05/21	Çin	Cari İşlemler Dengesi (Milyar Dolar)	3Q P	--	53,3
11/05/21 17:30	Türkiye	Hazine Nakit Dengesi (Milyar TL)	Ekim	--	-32,9

Burada belirtilen bilgiler güvenilirliğine ve doğruluğuna inanılan kaynaklardan, okuyucuyu bilgilendirmek amacıyla derlenmiştir. Resmi kaynaklardan alınan bilgilere dayalı yapılan yorumlar ve tahminler, o tarihteki kanımızı yansıtmaktaysa da bu bilgiler, hiçbir şekilde yatırım danışmanlığı faaliyeti olarak değerlendirilmeyecektir. Söz konusu kaynaklardaki hata ve eksikliklerden ve bu bilgilerin kullanılmasından doğabilecek zararlardan dolayı, Albaraka Türk Katılım Bankası A.Ş. hiçbir sorumluluk kabul etmez. İşbu rapor içerisindeki bilgilere ait telif hakkı Bankamıza ait olup, üçüncü kişilerce izinsiz kullanılamaz, çoğaltılamaz veya kopyalanamaz.