



Piyasa Verileri

Döviz Kurları	2.Eyl	Değişim
USD/TL	18,19	-0,09%
Euro/TL	18,12	-0,15%
Sepet/TL	18,16	-0,12%
Euro/USD	1,00	0,08%
Dolar Endeksi	109,53	-0,14%

Pay Piyasaları	2.Eyl	Değişim
Dünya Borsaları	607	-0,22%
S&P 500	3924,26	-1,07%
Euro Stoxx	3.544	2,54%
DAX	13.050	3,33%
Nikkei	27.651	-0,04%
Shanghai	3.186	0,05%
Gelişmekte Olan Ülkeler	972	-0,42%
BİST - 100	3.223	2,55%
	3.633	
BİST - Bankacılık Endeksi		8,02%
Albaraka Türk	2,44	1,67%

Tahvil Piyasaları	2.Eyl	Değişim
TR 2 Yıllık	14,52	0,48%
TR 10 Yıllık	12,84	-1,15%
TR 10 Yıllık Eurobond	10,58	-1,67%
ABD 2 Yıllık	3,39	-3,20%
ABD 10 Yıllık	3,19	-1,96%
Almanya 2 Yıllık	1,10	-6,93%
Almanya 10 Yıllık	1,53	-2,31%

Emtia Fiyatları	2.Eyl	Değişim
Brent (USD/Varil)	93,02	0,71%
Altın (USD/Ons)	1712,19	0,86%
Gram Altın	1001,61	0,77%

Risk Göstergeleri	2.Eyl	Değişim
TR CDS 5 Yıllık	748,24	-4,88%
VIX	25,47	-0,35%

Gazprom Avrupa'ya gaz akışını durdurdu

Rusya-Ukrayna savaşının başlangıcından itibaren Avrupa'nın enerji tedariki güvenliği enerji ihtiyacının büyük oranda Rusya'dan karşılanmasından ötürü tehlikeye girmişti. Tedricen gelişen enerji tedariki problemlerinde bir aşama daha geçildi. Gazprom'dan yapılan açıklamada 31 Ağustos'ta bakıma alınan ve normal şartlarda tekrar faaliyete geçmesi beklenen Kuzey Akım'da teknik başka bir arızanın olduğu ve bundan ötürü gaz sevkiyatının belirsiz bir süreliğine daha sağlanamayacağı ifade edildi.

Euro değer kaybetmeye devam ediyor

Avrupa Birliği Merkez Bankası'nın faiz artırmaya Fed'e göre daha geç başlaması ve Avrupa özelinde savaş durumundan ötürü farklı risklerin bulunmasından ötürü euro dolar karşısında uzun süredir değer kaybetmekte. Son dönemde Avrupa'nın enerji tedariki probleminin de kısa sürede çözülemeyeceğinin de anlaşılmasıyla birlikte euro/dolar paritesi 0,99 seviyesinin de altını test ederek 2002 yılından bu yana en düşük seviyeyi gördü.

Orta Vadeli Program açıklandı

2023-2025 yıllarını kapsayan Orta Vadeli Program Resmi Gazete'de yayımlandı. Program dahilinde 2023 yılında büyümede düşüş, enflasyonda artış, 2024 yılında işsizliğin tek haneye inmesi, gelecek yıllarda cari dengede iyileşme ve 2023 yılı için ortalama dolar kurunun 21,52 olması beklentisi mevcut.

Temmuzda 38 milyar tl yatırım teşviki gerçekleşti

Sanayi ve Teknoloji Bakanlığı'nın yayımladığı raporlara göre temmuz ayında 868 yatırım teşviki belgesi verildi. Bu projelerin yatırım tutarı 38 milyar 165 milyon tl olarak gerçekleşti. Bu yatırımlarla 24.169 kişinin istihdam edilmesi bekleniyor.

Enflasyon verisi açıklanacak

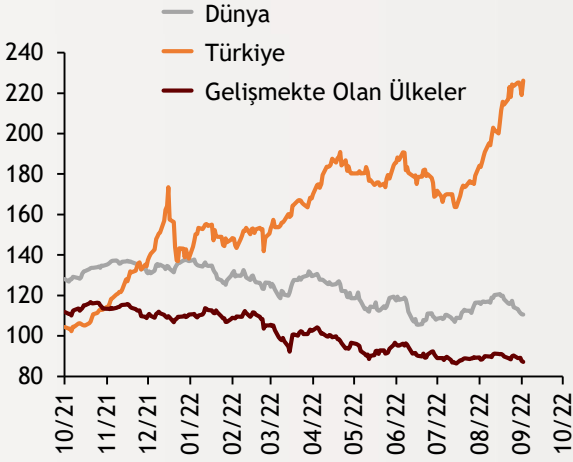
Gün içerisinde Türkiye'de aylık ve yıllık üretici ve tüketici enflasyonu verileri açıklanacak. Gün içerisinde yurtdışında da veri akışı yoğun. AB Ekonomik Bölgesi'nde, Çin ve Japonya'da PMI rakamları gün içerisinde takip edilecek verilerden.

Ekonomi Güncesi

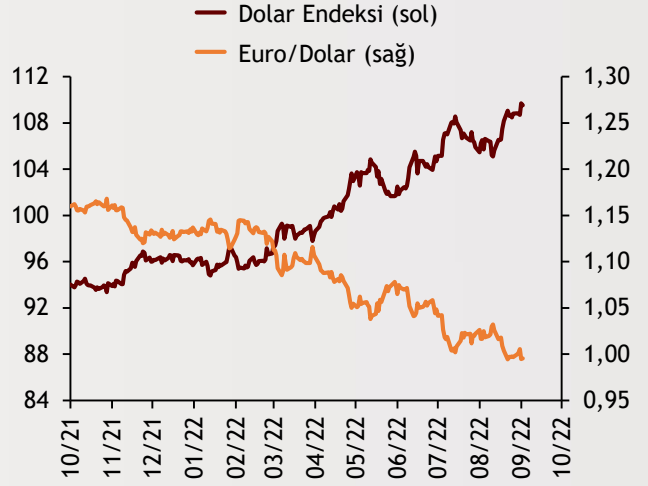
5 Eylül 2022 - Pazartesi

Borsa Endeksleri

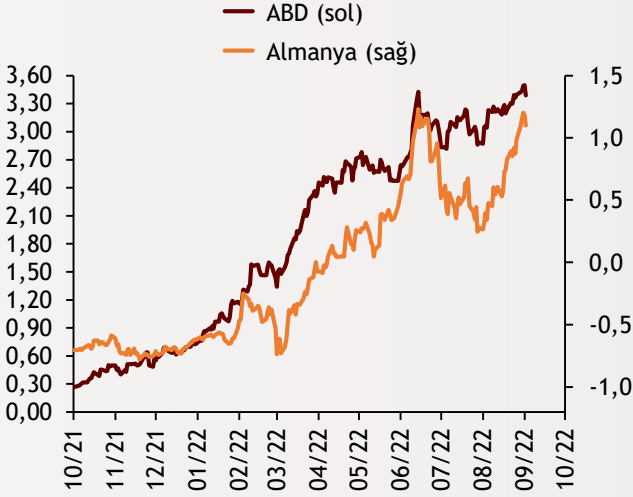
(MSCI, 30.12.2019 = 100)



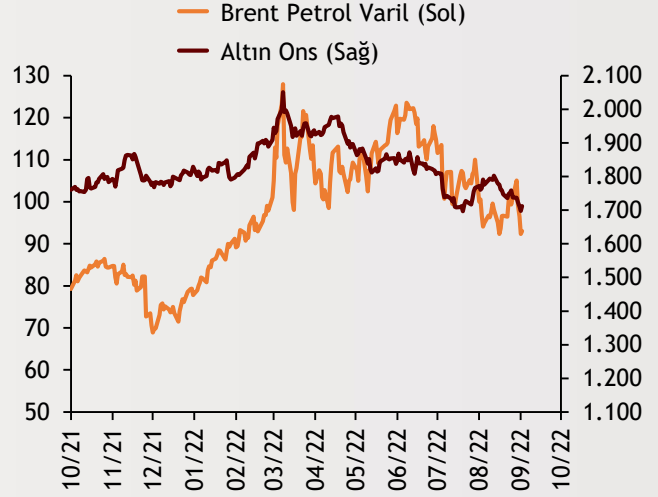
Dolar Endeksi ve Euro/Dolar



2 Yıllık Tahvil Getirileri (%)



Altın ve Petrol Fiyatları



Tarih ve Saat	Ülke	Dünya ve Türkiye Ekonomisinde Gündem	Dönem	Beklenti	Önceki Veri
09/05/22 03:30	Japonya	Hizmet Sektörü Satın Alma Yöneticileri Endeksi	Ağustos	--	49.2
09/05/22 04:45	Çin	Hizmet Sektörü Satın Alma Yöneticileri Endeksi	Ağustos	54.0	55.5
09/05/22 10:50	Fransa	Hizmet Sektörü Satın Alma Yöneticileri Endeksi (PMI)	Ağustos	51.0	51.0
09/05/22 10:50	Fransa	Bileşik Sektörler Satın Alma Yöneticileri Endeksi (PMI)	Ağustos	49.8	49.8
09/05/22 10:55	Almanya	Hizmet Sektörü Satın Alma Yöneticileri Endeksi (PMI)	Ağustos	48.2	48.2
09/05/22 10:55	Almanya	Bileşik Sektörler Satın Alma Yöneticileri Endeksi (PMI)	Ağustos	47.6	47.6
09/05/22 11:00	Euro Bölgesi	Hizmet Sektörü Satın Alma Yöneticileri Endeksi (PMI)	Ağustos	50.2	50.2
09/05/22 11:00	Euro Bölgesi	Bileşik Sektörler Satın Alma Yöneticileri Endeksi (PMI)	Ağustos	49.2	49.2
09/05/22 11:30	İngiltere	Hizmet Sektörü Satın Alma Yöneticileri Endeksi	Ağustos	52.5	52.5
09/05/22 12:00	Euro Bölgesi	Perakende Satışlar (Aylık Değişimler)	Temmuz	0.4%	-1.2%
09/05/22 10:00	Türkiye	Aylık Tüketici Enflasyonu	Ağustos	2.00%	2.37%
09/05/22 10:00	Türkiye	Yıllık Tüketici Enflasyonu	Ağustos	81.20%	79.60%
09/05/22 10:00	Türkiye	Yıllık Çekirdek Tüketici Enflasyonu	Ağustos	65.50%	61.69%
09/05/22 10:00	Türkiye	Aylık Üretici Enflasyonu	Ağustos	--	5.17%
09/05/22 10:00	Türkiye	Yıllık Üretici Enflasyonu	Ağustos	--	144.61%

Burada belirtilen bilgiler güvenilirliğine ve doğruluğuna inanılan kaynaklardan, okuyucuyu bilgilendirmek amacıyla derlenmiştir. Resmi kaynaklardan alınan bilgilere dayalı yapılan yorumlar ve tahminler, o tarihteki kanımızı yansıtmaktaysa da bu bilgiler, hiçbir şekilde yatırım danışmanlığı faaliyeti olarak değerlendirilemeyecektir. Söz konusu kaynaklardaki hata ve eksikliklerden ve bu bilgilerin kullanılmasından doğabilecek zararlardan dolayı, Albaraka Türk Katılım Bankası A.Ş. hiçbir sorumluluk kabul etmez. İşbu rapor içerisindeki bilgilere ait telif hakkı Bankamıza ait olup, üçüncü kişilerce izinsiz kullanılamaz, çoğaltılamaz veya kopyalanamaz.