



Piyasa Verileri

Döviz Kurları	4.Tem	Değişim
USD/TL	26,00	0,19%
Euro/TL	28,32	0,06%
Sepet/TL	27,16	0,13%
Euro/USD	1,09	-0,30%
Dolar Endeksi	103,04	0,05%

Pay Piyasaları	4.Tem	Değişim
Dünya Borsaları	685	0,02%
S&P 500	--	--
Euro Stoxx	4.391	-0,16%
DAX	16.039	-0,26%
Shanghai	3.245	0
Gelişmekte Olan Ülkeler	1.008	0,29%
BİST - 100	6.004	0
BİST - Bankacılık Endeksi	5.474	0,02
Albaraka Türk	3,12	0,03

Tahvil Piyasaları	4.Tem	Değişim
TR 2 Yıllık	14,04	-0,35
TR 10 Yıllık	16,59	-0,06
TR 10 Yıllık Eurobond	--	--
ABD 2 Yıllık	4,94	0
ABD 10 Yıllık	3,85	0
Almanya 2 Yıllık	3,22	-0,04
Almanya 10 Yıllık	2,45	0,02

Emtia Fiyatları	4.Tem	Değişim
Brent (USD/Varil)	76,25	2,14%
Altın (USD/Ons)	1925,48	0,20%
Gram Altın	1609,71	0,39%

Risk Göstergeleri	4.Tem	Değişim
TR CDS 5 Yıllık	495,61	-0,04%
VIX	13,70	0,96%

Otomobil pazarı Haziran'da büyüdü

Otomotiv Distribütörleri ve Mobilite Derneği'nin verilerine göre otomobil ve hafif ticari araç pazarı Haziran'da yıllık yüzde 37,5 artış göstererek 110.861 adete yükseldi. Otomobil pazarı yüzde 40,1 büyürken, hafif ticari araç pazarının büyüklüğü yüzde 27,3 arttı. 2023 yılının ilk yarısında ise Pazar yüzde 55,3 büyüyerek 555.867 adet oldu.

KKM'de yeni zirve görüldü

BDDK'nın 23 Haziran haftasına ilişkin açıkladığı bankacılık verilerine göre KKM hesaplarının toplamı 2 trilyon 719 milyar 608 milyon liraya ulaşarak yeni zirvesini gördü. Bir haftalık periyotta KKM hesaplarında 91 milyar 295 milyon liralık artış kaydedilirken, bu veriyle beraber KKM hesaplarında yükseliş 24 trendi 24 haftayı buldu. Bu 24 haftada yaşanan toplam artış ise 1 trilyon 349 milyar 599 milyon lira oldu.

Reel kesim döviz açığı azaldı

TCMB'nin yayımladığı verilere göre özel sektörün net döviz pozisyonu açığı Nisan'da bir önceki aya göre 6,47 milyar dolar azalışla 85,6 milyar dolara indi. Finans dışı firmaların varlıkları 5,25 milyar dolar artarken, yükümlülükleri 1,22 milyar dolar azaldı.

AMB: Küresel ısınma gıda enflasyonunu arttıracak

Avrupa Merkez Bankası'nın iklim değişikliğinin makroekonomik etkilerine dair araştırmasına göre küresel ısınma 2035'e kadar gıda enflasyonunu her yıl yüzde 3, manşet enflasyonu ise yüzde 1'den fazla arttırabilir.

Petrol piyasasında arz kesintisi gündemi

Suudi Arabistan ve Rusya'nın arz kesintisi hamleleri petrol fiyatlarını yükselişe geçirdi. Bu yıl çeşitli makroekonomik faktörlerden dolayı yüzde 11 düşen petrol fiyatlarının OPEC+'nın hamleleri, ABD'nin stratejik alım yapması ve Asya'da enerji tüketiminin artması beklentileriyle artışa geçmesi bekleniyor.

Türkiye'de enflasyon oranları izlenecek

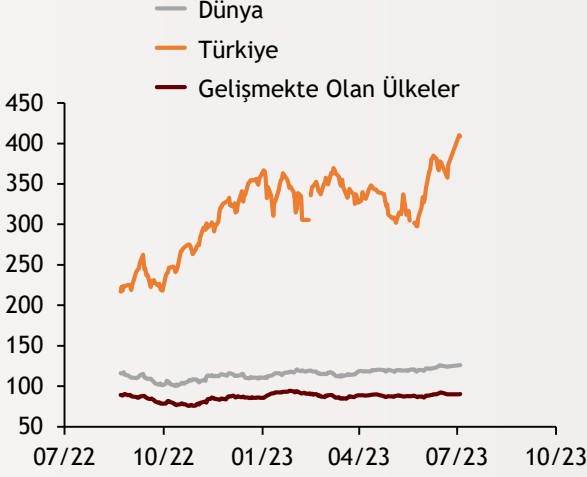
Bugün Türkiye'de enflasyon rakamları açıklanacak. Bunun yanında Çin, Japonya ve Euro Bölgesi'nde hizmet sektörü PMI verileri açıklanacak.

Ekonomi Güncesi

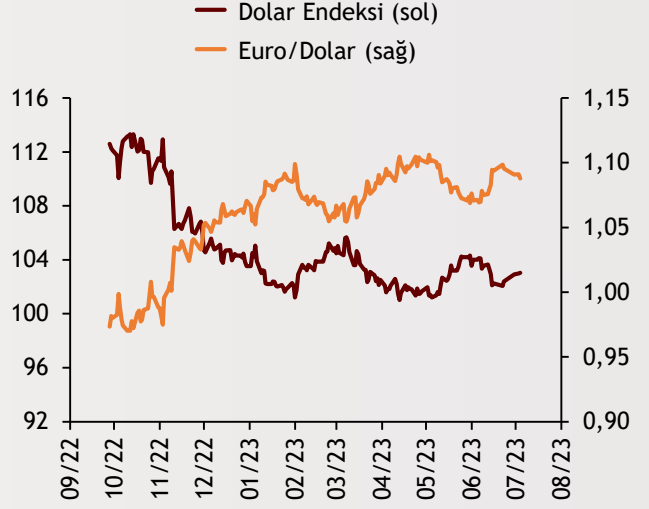
5 Temmuz 2023 - Salı

Borsa Endeksleri

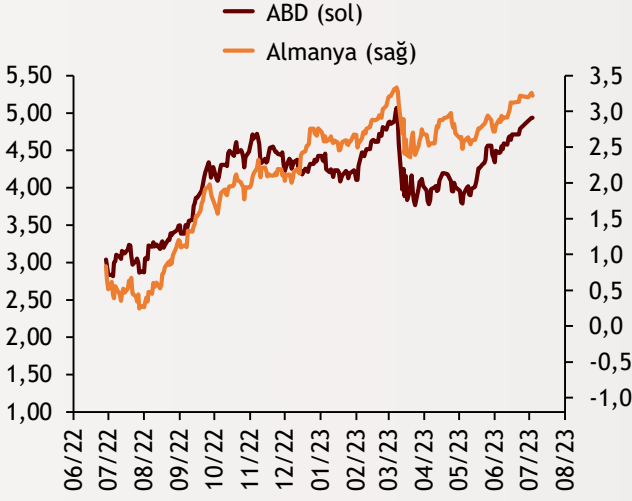
(MSCI, 30.12.2019 = 100)



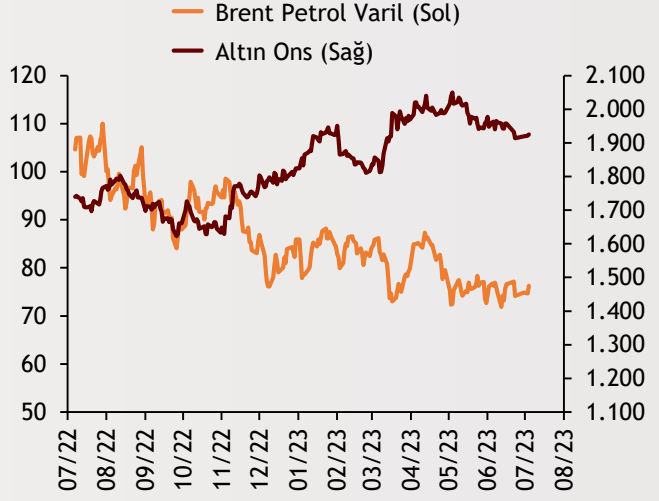
Dolar Endeksi ve Euro/Dolar



2 Yıllık Tahvil Getirileri (%)



Altın ve Petrol Fiyatları



Tarih ve Saat	Ülke	Dünya ve Türkiye Ekonomisinde Gündem	Dönem	Beklenti	Önceki Veri
07/05/23 03:30	Japonya	Hizmet Sektörü Satın Alma Yöneticileri Endeksi	Haziran	--	54.2
07/05/23 04:45	Çin	Hizmet Sektörü Satın Alma Yöneticileri Endeksi	Haziran	56.2	57.1
07/05/23 10:50	Fransa	Bileşik Sektörler Satın Alma Yöneticileri Endeksi (PMI)	Haziran	47.3	47.3
07/05/23 10:50	Fransa	Hizmet Sektörü Satın Alma Yöneticileri Endeksi (PMI)	Haziran	48.0	48.0
07/05/23 10:55	Almanya	Hizmet Sektörü Satın Alma Yöneticileri Endeksi (PMI)	Haziran	54.1	54.1
07/05/23 10:55	Almanya	Bileşik Sektörler Satın Alma Yöneticileri Endeksi (PMI)	Haziran	50.8	50.8
07/05/23 11:00	Euro Bölgesi	Bileşik Sektörler Satın Alma Yöneticileri Endeksi (PMI)	Haziran	50.3	50.3
07/05/23 11:00	Euro Bölgesi	Hizmet Sektörü Satın Alma Yöneticileri Endeksi (PMI)	Haziran	52.4	52.4
07/05/23 11:30	İngiltere	Hizmet Sektörü Satın Alma Yöneticileri Endeksi	Haziran	53.7	53.7
07/05/23 12:00	Euro Bölgesi	Yıllık Üretici Enflasyonu	Mayıs	-1.7%	-3.2%
07/05/23 12:00	Euro Bölgesi	Aylık Üretici Enflasyonu	Mayıs	-1.4%	1.0%
07/05/23 10:00	Türkiye	Aylık Tüketici Enflasyonu	Haziran	4.25%	0.04%
07/05/23 10:00	Türkiye	Yıllık Tüketici Enflasyonu	Haziran	38.90%	39.59%
07/05/23 10:00	Türkiye	Yıllık Çekirdek Tüketici Enflasyonu	Haziran	--	46.62%
07/05/23 10:00	Türkiye	Aylık Üretici Enflasyonu	Haziran	--	0.65%
07/05/23 10:00	Türkiye	Yıllık Üretici Enflasyonu	Haziran	--	40.76%
07/05/23 14:30	Türkiye	Yurtdışı Yerleşiklerin Net Hisse Senedi Alımı (Milyon Dolar)	Haziran	--	313

Burada belirtilen bilgiler güvenilirliğine ve doğruluğuna inanılan kaynaklardan, okuyucuyu bilgilendirmek amacıyla derlenmiştir. Resmi kaynaklardan alınan bilgilere dayalı yapılan yorumlar ve tahminler, o tarihteki kanımızı yansıtmaktaysa da bu bilgiler, hiçbir şekilde yatırım danışmanlığı faaliyeti olarak değerlendirilemeyecektir. Söz konusu kaynaklardaki hata ve eksikliklerden ve bu bilgilerin kullanılmasından doğabilecek zararlardan dolayı, Albaraka Türk Katılım Bankası A.Ş. hiçbir sorumluluk kabul etmez. İşbu rapor içerisindeki bilgilere ait telif hakkı Bankamıza ait olup, üçüncü kişilerce izinsiz kullanılamaz, çoğaltılamaz veya kopyalanamaz.