

## Piyasa Verileri

Döviz Kurları	3.Oca	Değişim
USD/TL	13,13	-1,32%
Euro/TL	14,82	-1,71%
Sepet/TL	13,98	-1,53%
Euro/USD	1,13	-0,64%
Dolar Endeksi	96,21	0,57%

Pay Piyasaları	3.Oca	Değişim
Dünya Borsaları	757	0,28%
S&P 500	4.797	0,64%
Euro Stoxx	4.332	0,78%
DAX	16.021	0,01%
Nikkei	29.301	0,01%
Shanghai	3.631	0,00%
Gelişmekte Olan Ülkeler	1.234	0,12%
BİST - 100	1.927	3,71%
BİST - Bankacılık Endeksi	1.628	2,04%
BİST - Katılım 50 Endeksi	3.255	3,76%
Albaraka Türk	1,79	2,87%

Tahvil Piyasaları	3.Oca	Değişim
TR 2 Yıllık	23,07	1,45%
TR 10 Yıllık	24,67	1,44%
TR 10 Yıllık Eurobond	7,63	0,43%
ABD 2 Yıllık	0,77	4,86%
ABD 10 Yıllık	1,63	7,81%
Almanya 2 Yıllık	-0,60	-3,23%
Almanya 10 Yıllık	-0,12	-33,33%

Emtia Fiyatları	3.Oca	Değişim
Brent (USD/Varil)	78,98	1,54%
Altın (USD/Ons)	1801,45	-1,52%
Gram Altın	760,42	-2,82%

Risk Göstergeleri	3.Oca	Değişim
TR CDS 5 Yıllık	564,25	0,06%
VIX	16,60	-3,60%

## ABD tahvil getirileri 2022'ye yükselişle başladı

ABD'de tahvil getirileri 2022 yılının ilk işlem gününde yükseliş gösterdi. ABD tahvil getirisi Kasım ayından bu yana ilk kez yüzde 1,6385'e kadar yükseldi. 2 yıllık tahvile bileşik getiri de %0,80'i aştı ve Mart 2020'den bu yana en yüksek seviyesine ulaştı. 30 yıllık ABD tahvillerinin bileşik getirisi 14 baz puan yükselişle yüzde 2,04'lü seviyeleri görürken, yükselişlerde bu hafta Amerika Birleşik Devletleri'nde açıklanması beklenen Federal Açık Piyasa Komitesi toplantısının tutanakları ile tarım dışı istihdam verileri etkili oldu.

## Yıllık enflasyonda 19 yıldan sonra yeni zirve

TÜİK tarafından bu sabah açıklanan verilere göre Aralık ayında tüketici enflasyonu yıllık %36,08 olurken üretici enflasyonu ise %79,89'a ulaştı. TÜFE ve ÜFE verilerinin her ikisi de 2002'den bu yana en yüksek seviyelerine ulaşırken üretici fiyatları ile tüketici fiyatları arasındaki fark 43,82 puana ulaştı. Verilere göre bir önceki yılın aynı ayına göre artışın yüksek olduğu ana gruplar sırasıyla, yüzde 53,66 ile ulaştırma, yüzde 43,80 ile gıda ve alkolsüz içecekler, yüzde 40,95 ile ev eşyası oldu.

## Memur ve emekli maaş zammı açıklandı

Türkiye İstatistik Kurumu'nun Aralık ayına ilişkin enflasyon verilerinin açıklanmasının ardından memur ve emeklilere verilecek enflasyon farkı açıklandı. Bu verilere göre 2022 Ocak ayında memur ve memur emeklileri %27,47 oranında zam alırken, işçi ve BAĞ-KUR emeklileri %25,48 zam alacak.

## Kur korumalı TL mevduatına 78 milyarlık geçiş

Cumhurbaşkanı Recep Tayyip Erdoğan Kabine Toplantısı'nın ardından yaptığı açıklamada, ülke ekonomisinin güven ve istikrar içinde büyümesine katkıda bulunmasının hedeflendiği yeni finansal araç ve yöntemlerin 2022 boyunca devam edeceğini 3 Aralık akşamına kadar Kur Korumalı Türk Lirası mevduatına toplamda 78 milyar TL'lik bir geçiş olduğunu belirtti.

## OPEC petrol üretim kararı bekleniyor

Petrol İhraç Eden Ülkeler Örgütü (OPEC) ve ortakları bugün bir araya gelerek Şubat ayı için daha önceden alınan günlük 400 bin varillik petrol üretim artışı kararı yeniden görüşülecek.

# Ekonomi Güncesi

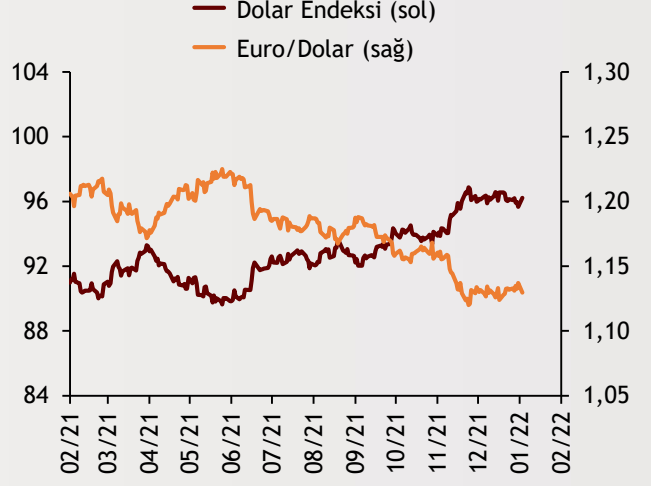
4 Ocak 2022 - Salı

## Borsa Endeksleri

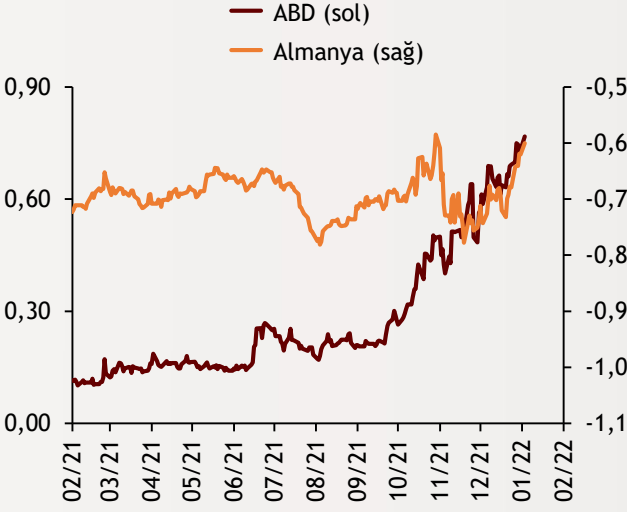
(MSCI, 30.12.2019 = 100)



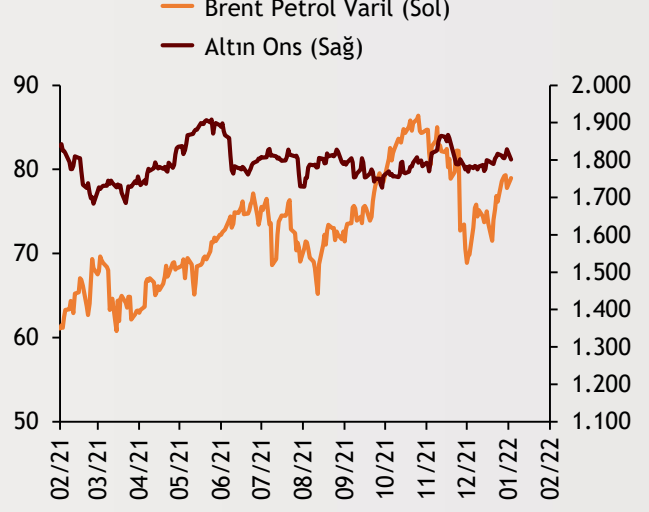
## Dolar Endeksi ve Euro/Dolar



## 2 Yıllık Tahvil Getirileri (%)



## Altın ve Petrol Fiyatları



Tarih ve Saat	Ülke	Dünya ve Türkiye Ekonomisinde Gündem	Dönem	Beklenti	Önceki Veri
01/04/22 03:30	Japonya	İmalat Sanayi Satın Alma Yöneticileri Endeksi	Aralık	--	--
01/04/22 04:45	Çin	İmalat Sanayi Satın Alma Yöneticileri Endeksi	Aralık	50.0	49.9
01/04/22 10:45	Fransa	Yıllık Tüketici Enflasyonu	Aralık	2.9%	2.8%
01/04/22 11:55	Almanya	İşsizlik Oranı	Aralık	5.3%	5.3%
01/04/22 12:30	İngiltere	İmalat Sanayi Satın Alma Yöneticileri Endeksi	Aralık	57.6	57.6
01/04/22 18:00	ABD	Arz Yönetimi Enstitüsü İmalat Sanayi Aktivite Endeksi	Aralık	60.2	61.1
01/04/22 18:00	ABD	JOLTS Açık İş Sayısı (Milyon Kişi)	Kasım	--	11033
01/04/22 14:30	Türkiye	Reel Efektif Döviz Kuru	Aralık	--	54,33

Burada belirtilen bilgiler güvenilirliğine ve doğruluğuna inanılan kaynaklardan, okuyucuyu bilgilendirmek amacıyla derlenmiştir. Resmi kaynaklardan alınan bilgilere dayalı yapılan yorumlar ve tahminler, o tarihteki kanımızı yansıtmaktaysa da bu bilgiler, hiçbir şekilde yatırım danışmanlığı faaliyeti olarak değerlendirilmeyecektir. Söz konusu kaynaklardaki hata ve eksikliklerden ve bu bilgilerin kullanılmasından doğabilecek zararlardan dolayı, Albaraka Türk Katılım Bankası A.Ş. hiçbir sorumluluk kabul etmez. İşbu rapor içerisindeki bilgilere ait telif hakkı Bankamıza ait olup, üçüncü kişilerce izinsiz kullanılamaz, çoğaltılamaz veya kopyalanamaz.