



## Piyasa Verileri

Döviz Kurları	3.Kas	Değişim
USD/TL	9,64	0,42%
Euro/TL	11,20	0,71%
Sepet/TL	10,42	0,58%
Euro/USD	1,16	0,28%
Dolar Endeksi	93,86	-0,24%

Pay Piyasaları	3.Kas	Değişim
Dünya Borsaları	753	0,45%
S&P 500	4.661	0,65%
Euro Stoxx	4.310	0,31%
DAX	15.960	0,03%
Nikkei	-	-
Shanghai	3.499	-0,20%
Gelişmekte Olan Ülkeler	1.262	-0,12%
BİST - 100	1.547	0,91%
BİST - Bankacılık Endeksi	1.422	2,29%
BİST - Katılım 50 Endeksi	2.535	0,27%
Albaraka Türk	1,92	9,71%

Tahvil Piyasaları	3.Kas	Değişim
TR 2 Yıllık	17,90	-1,10%
TR 10 Yıllık	19,74	0,00%
TR 10 Yıllık Eurobond	6,69	-0,92%
ABD 2 Yıllık	0,47	3,56%
ABD 10 Yıllık	1,60	3,53%
Almanya 2 Yıllık	-0,65	-1,80%
Almanya 10 Yıllık	-0,17	1,82%

Emtia Fiyatları	3.Kas	Değişim
Brent (USD/Varil)	81,99	-3,22%
Altın (USD/Ons)	1769,84	-1,00%
Gram Altın	548,86	-0,58%

Risk Göstergeleri	3.Kas	Değişim
TR CDS 5 Yıllık	424,48	-2,33%
VIX	15,10	-5,80%

## FED Kasım'da varlık alımlarını azaltacak

FED beklentilere paralel şekilde federal fonlama faizinde değişikliğe gidilmeyeceğini açıkladı. Böylelikle politika faizi 0-0,25 aralığında sabit kaldı. Bunun yanı sıra FED yaptığı açıklamada Kasım'da varlık alımlarını azaltmaya başlayacağını belirtti. 120 milyar dolarlık varlık alım programında varlık alımları ayda 5 milyar dolarlık hızla azaltılacak. Bu doğrultuda aylık Hazine tahvili alımlarının 10 milyar dolar, ipoteye dayalı menkul kıymet alımlarının da 5 milyar dolar azaltılacak. FED yayımladığı metinde ekonomik iyileşmenin Covid-19 vakalarıyla yavaşladığı ve enflasyondaki yükselişin arz-talep kaynaklı olarak geçici olduğunu belirtti.

## ABD'de ISM hizmet endeksi 24 yılın zirvesinde

ABD'de Ekim ayına ilişkin ISM hizmet endeksi 66,7 ile 1997 yılından bu yana olan en yüksek seviyesine ulaştı. Yaşanan büyümede arz ve talebin yüksek olması etkili oldu. Endeksin 50'nin üzerinde değer alması sektörde büyümeye işaret ediyor.

## Eylül'de Euro Bölgesi'nde işsizlik azaldı

AB'de işsizlik Eylül'de yüzde 6,7 olurken Euro Bölgesi'nde yüzde 7,4'e geriledi. Bir önceki ayda AB'de işsizlik yüzde 6,9, Euro Bölgesinde ise yüzde 7,5 olarak kaydedilmişti.

## Eylül'de yıllık enflasyon %19,89 oldu

TÜİK Eylül ayı TÜFE ve ÜFE verilerini açıkladı. TÜFE'de yıllık artış yüzde 19,89 olarak gerçekleşirken aylık bazda artış yüzde 2,39 olarak yayımlandı. Üretici fiyatlarında ise yıllık artış yüzde 46,31, aylık artış yüzde 5,24 olarak kaydedildi. Böylelikle yıllık üretici enflasyonu Haziran 2002'den bu yana görülen zirve noktasına ulaştı. ÜFE gruplarından kok ve rafine petrol ürünlerinde yıllık yüzde 130'u aşan yükseliş kaydedildi. Tüketici fiyatlarında da yukarı yönlü baskı oluşturan ÜFE'deki artışta küresel emtia fiyatlarının yüksek seyri etkili oluyor. Öte yandan enflasyon sepetindeki 331 üründe fiyat artışı görüldü. Bu sayede enflasyon yayılımı son 3 yılın rekorunu kırdı.

## Net hisse senedi alımı açıklanacak

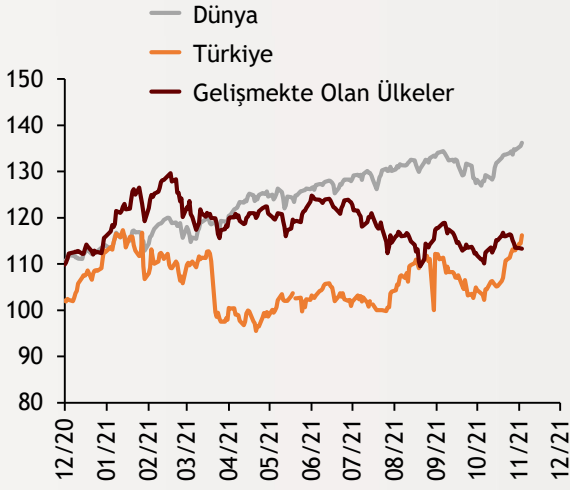
Bugün Türkiye'de yurt dışı yerleşiklerin net hisse senedi alımı, reel efektif döviz kuru endeksi ve hazine nakit dengesi verileri bekleniyor. Küreselde ise ABD'de dış ticaret dengesi ile Euro Bölgesi'nde ÜFE ve PMI verileri izlenecek.

# Ekonomi Güncesi

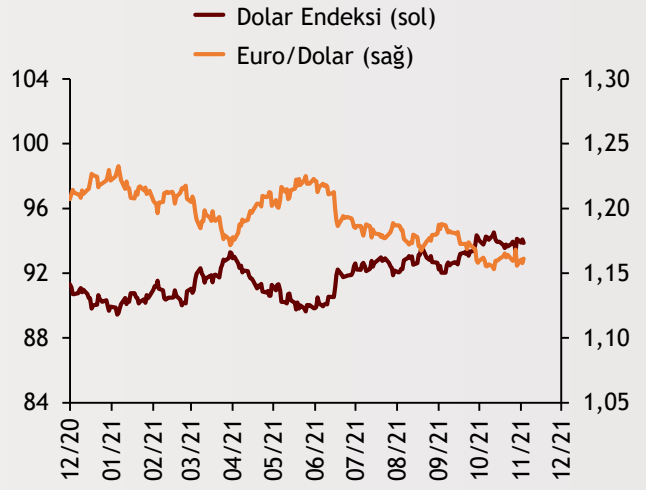
4 Kasım 2021 - Perşembe

## Borsa Endeksleri

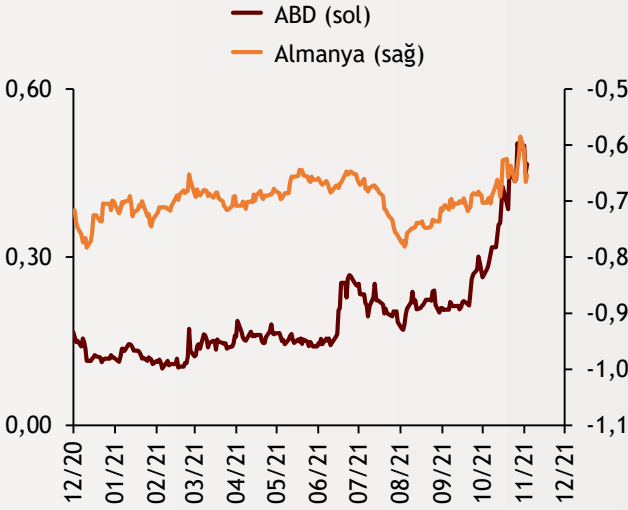
(MSCI, 30.12.2019 = 100)



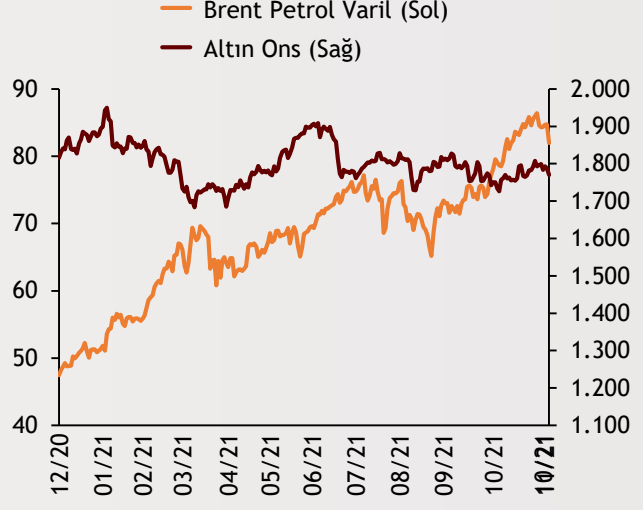
## Dolar Endeksi ve Euro/Dolar



## 2 Yıllık Tahvil Getirileri (%)



## Altın ve Petrol Fiyatları



Tarih ve Saat	Ülke	Dünya ve Türkiye Ekonomisinde Gündem	Dönem	Beklenti	Önceki Veri
11/04/21 12:00	Euro Bölgesi	Bileşik Sektörler Satın Alma Yöneticileri Endeksi (PMI)	Ekim	54,3	54,3
11/04/21 12:00	Euro Bölgesi	Hizmet Sektörü Satın Alma Yöneticileri Endeksi (PMI)	Ekim	54,7	54,7
11/04/21 12:30	İngiltere	İnşaat Sektörü Satın Alma Yöneticileri Endeksi	Ekim	52	52,6
11/04/21 13:00	Euro Bölgesi	Yıllık Üretici Enflasyonu	Eylül	2,30%	1,10%
11/04/21 13:00	Euro Bölgesi	Aylık Üretici Enflasyonu	Eylül	15,40%	13,40%
11/04/21 15:00	İngiltere	Merkez Bankası Politika Faizi	4.Kas	0,10%	0,10%
11/04/21 15:30	ABD	Haftalık İşsizlik Maaşı Başvuruları (Bin Kişi)	30.Eki	275	281
11/04/21 15:30	ABD	Tarım Dışı Verimlilik (Yıllıklandırılmış Değişimler)	3. Çeyrek	-3,20%	2,10%
11/04/21 15:30	ABD	Birim İşgücü Maliyetleri	3. Çeyrek	6,90%	1,30%
11/04/21 15:30	ABD	Dış Ticaret Dengesi (Milyar Dolar)	Eylül	-79.9	-73.3
11/04/21 14:30	Türkiye	Yurtdışı Yerleşiklerin Net Hisse Senedi Alımı (Milyon Dolar)	29.Eki	--	-103
11/04/21 14:30	Türkiye	Reel Efektif Döviz Kuru Endeksi	Ekim	--	63,09
11/05/21 17:30	Türkiye	Hazine Nakit Dengesi (Milyar TL)	Ekim	--	-32,9

Burada belirtilen bilgiler güvenilirliğine ve doğruluğuna inanılan kaynaklardan, okuyucuyu bilgilendirmek amacıyla derlenmiştir. Resmi kaynaklardan alınan bilgilere dayalı yapılan yorumlar ve tahminler, o tarihteki kanımızı yansıtmaktaysa da bu bilgiler, hiçbir şekilde yatırım danışmanlığı faaliyeti olarak değerlendirilmeyecektir. Söz konusu kaynaklardaki hata ve eksikliklerden ve bu bilgilerin kullanılmasından doğabilecek zararlardan dolayı, Albaraka Türk Katılım Bankası A.Ş. hiçbir sorumluluk kabul etmez. İşbu rapor içerisindeki bilgilere ait telif hakkı Bankamıza ait olup, üçüncü kişilerce izinsiz kullanılamaz, çoğaltılamaz veya kopyalanamaz.