



Piyasa Verileri

Döviz Kurları	3.Haz	Değişim
USD/TL	8,70	1,28%
Euro/TL	10,57	0,68%
Sepet/TL	9,64	0,95%
Euro/USD	1,21	-0,69%
Dolar Endeksi	90,51	0,67%

Pay Piyasaları	3.Haz	Değişim
Dünya Borsaları	711	-0,43%
S&P 500	4.193	-0,36%
Euro Stoxx	4.079	-0,23%
DAX	15.633	0,19%
Nikkei	29.058	0,39%
Shanghai	3.584	-0,36%
Gelişmekte Olan Ülkeler	1.384	-0,35%
BİST - 100	1.428	-0,18%
BİST - Bankacılık Endeksi	1.186	-0,12%
BİST - Katılım 50 Endeksi	2.448	-0,27%
Albaraka Türk	1,59	-0,63%

Tahvil Piyasaları	3.Haz	Değişim
TR 2 Yıllık	18,84	0,43%
TR 10 Yıllık	18,91	0,42%
TR 10 Yıllık Eurobond	6,51	0,59%
ABD 2 Yıllık	0,15	6,85%
ABD 10 Yıllık	1,63	2,36%
Almanya 2 Yıllık	-0,67	0,75%
Almanya 10 Yıllık	-0,18	-7,58%

Emtia Fiyatları	3.Haz	Değişim
Brent (USD/Varil)	71,31	-0,06%
Altın (USD/Ons)	1870,76	-1,97%
Gram Altın	523,47	-0,71%

Risk Göstergeleri	3.Haz	Değişim
TR CDS 5 Yıllık	410,32	1,48%
VIX	18,04	3,20%

Euro Bölgesi ve ABD'de hizmet sektörü güçlendi

Salgın tedbirlerinin gevşetilmesiyle perakende, seyahat ve konaklama hizmetlerine talebin hızla arttığı ABD'de, ISM hizmet endeksi Mayıs ayında 64'e çıkarak kaydedilen en yüksek seviyeye ulaştı. IHS Markit verilerine göre 55,2'ye yükselen Euro Bölgesi hizmet PMI endeksi de eşik değer olan 50'nin üzerinde seyrini sürdürerek sektörde büyümenin devam etmesine işaret etti.

ABD'de istihdamda hızlı artış

ADP verilerine göre, ABD özel sektör istihdamı Mayıs'ta 978 bin artış göstererek 2020 yılı Haziran ayından bu yana en yüksek artışı gösterdi. Son 10 ayın en hızlı yükselişinin kaydedildiği veri, Mayıs ayındaki toparlanmayı destekledi. Öte yandan ABD Çalışma Bakanlığı'nun açıkladığı verilere göre Mayıs ayının son haftasında işsizlik maaşı başvuruları 400 binin altına inerek özel sektördeki toparlanmayı yansıttı.

Erdoğan ile Biden'ın görüşme tarihi belli oldu

Cumhurbaşkanı Erdoğan ile ABD Başkanı Biden arasında uzun süredir beklenen görüşmenin 14 Haziran'da gerçekleşeceği açıklandı. Beyaz Saray tarafından yapılan açıklamada NATO zirvesinde görüşecek olan ikilinin iki ülke arasındaki ilişkileri ve bölgesel konuları ele alacakları belirtildi.

Mayıs'ta tüketici enflasyonu düştü

TÜİK tarafından Mayıs ayına ilişkin enflasyon verileri açıklandı. Aylık bazda %0,89, yıllık bazda ise %16,59 artış gösteren TÜFE'nin geçtiğimiz Eylül ayından bu yana süren yükselişi son buldu. Bir önceki yılın aynı ayına göre artışın en yüksek olduğu ana gruplar %28,39 ile ulaştırma, %21,79 ile ev eşyası ve %19,30 ile sağlık olurken yıllık en düşük artış %2,90 ile alkollü içecekler ve tütün grubunda gerçekleşti. Öte yandan aylık bazda %3,92, yıllık bazda ise %38,33 artış gösteren Yİ-ÜFE'nin 2020 yılının Mayıs ayından bu yana süren yükselişi devam etti. Bu verilere göre üretici enflasyonu ile tüketici enflasyonu arasındaki fark 21,74 puanla rekor seviyeye yükseldi.

Gündem sakin

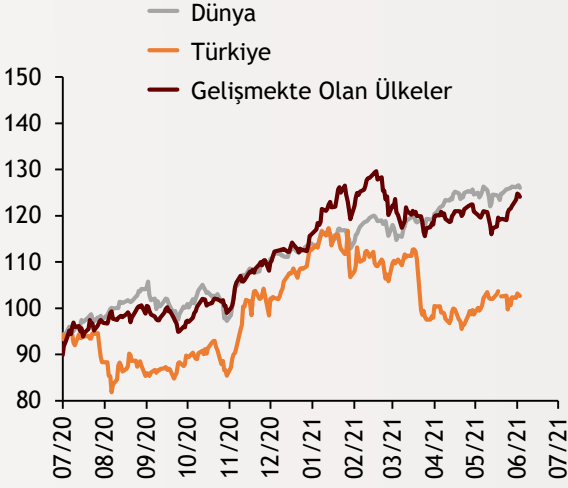
Küreselde Euro Bölgesi perakende satış verileri ve ABD işsizlik oranları izlenecek. Ayrıca yurt içinde Merkez Bankası tarafından Mayıs ayına ilişkin reel efektif döviz kuru endeksi açıklanacak.

Ekonomi Güncesi

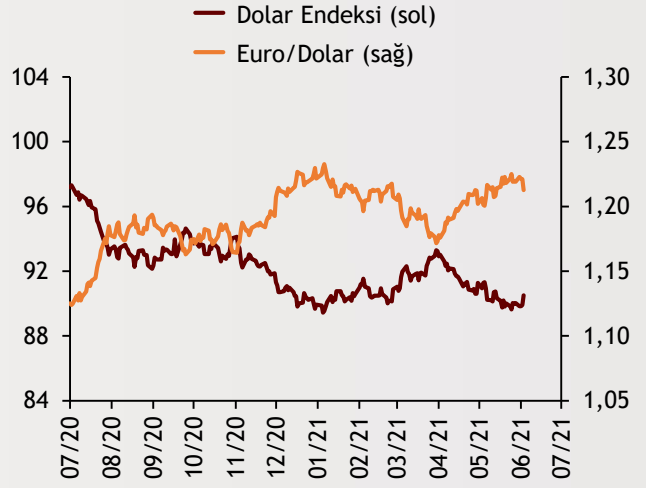
4 Haziran 2021 - Cuma

Borsa Endeksleri

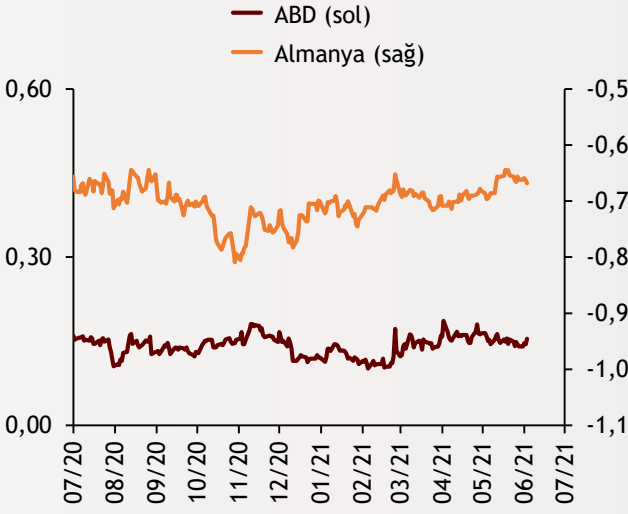
(MSCI, 30.12.2019 = 100)



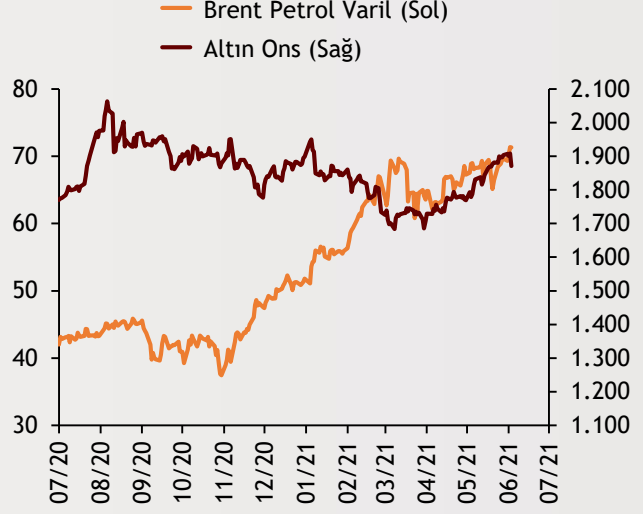
Dolar Endeksi ve Euro/Dolar



2 Yıllık Tahvil Getirileri (%)



Altın ve Petrol Fiyatları



Tarih ve Saat	Ülke	Dünya ve Türkiye Ekonomisinde Gündem	Dönem	Beklenti	Önceki Veri
06/04/21 02:30	Japonya	Hanehalkı Harcamaları (Yıllık Değişimler)	Nis	8.7%	6.2%
06/04/21 11:30	İngiltere	İnşaat Sektörü Satın Alma Yöneticileri Endeksi	May	62.0	61.6
06/04/21 12:00	Euro Bölgesi	Perakende Satışlar (Aylık Değişimler)	Nis	-1.7%	2.7%
06/04/21 15:30	ABD	Aylık Tarım Dışı İstihdam (Bin Kişi)	May	650	266
06/04/21 15:30	ABD	İşsizlik Oranı	May	5.9%	6.1%
06/04/21 15:30	ABD	Ortalama Saatlik Kazançlar (Yıllık Değişimler)	May	1.6%	0.3%
06/04/21 17:00	ABD	Dayanıklı Mal Siparişleri (Aylık Değişimler)	Nis	-1.3%	-1.3%
06/04/21 14:30	Türkiye	Reel Efektif Döviz Kuru Endeksi	May	--	62.29

Burada belirtilen bilgiler güvenilirliğine ve doğruluğuna inanılan kaynaklardan, okuyucuyu bilgilendirmek amacıyla derlenmiştir. Resmi kaynaklardan alınan bilgilere dayalı yapılan yorumlar ve tahminler, o tarihteki kanımızı yansıtmaktaysa da bu bilgiler, hiçbir şekilde yatırım danışmanlığı faaliyeti olarak değerlendirilmeyecektir. Söz konusu kaynaklardaki hata ve eksikliklerden ve bu bilgilerin kullanılmasından doğabilecek zararlardan dolayı, Albaraka Türk Katılım Bankası A.Ş. hiçbir sorumluluk kabul etmez. İşbu rapor içerisindeki bilgilere ait telif hakkı Bankamıza ait olup, üçüncü kişilerce izinsiz kullanılamaz, çoğaltılamaz veya kopyalanamaz.