

## Yurt ii enflasyon verileri aıklandı

Tüketici Fiyat Endeksi Ağustos'ta aylık yüzde 0,86, Yurt İi Üretici Fiyat Endeksi ise yüzde 2,35 artış gösterdi. Yıllık enflasyon tüketici fiyatlarında yüzde 11,77 iken yurt ii üretici fiyatlarında yüzde 11,53 oldu. Ağustos itibarıyla 12 aylık ortalamalar gör tüketici fiyatları yüzde 11,27, yurt ii üretici fiyatları yüzde 6,71 artış gösterdi. Yİ-ÜFE ise Aralık 2019'a göre yüzde 10,52, geçen yılın Ağustos ayına göre yüzde 11,53 arttı.

## TCMB rezervlerinde düşüş

Merkez Bankası verilerine göre, TCMB net uluslararası rezervleri 28 Ağustos haftasında 23,2 milyar dolara geriledi. Öte yandan 28 Ağustos'ta Merkez Bankası brüt Döviz rezervleri, 3 milyar 840 milyon dolar azalışla 41 milyar 594 milyon dolara indi. Brüt döviz rezervleri, 21 Ağustos'ta 45 milyar 434 milyon dolar seviyesindeydi. Merkez Bankasının toplam rezervleri, geçen hafta bir önceki haftaya kıyasla 4 milyar 75 milyon dolar azalarak 88 milyar 711 milyon dolardan 84 milyar 636 milyon dolara indi.

## Merkez Bankası yatırımcılarla toplantı düzenledi

Türkiye Cumhuriyet Merkez Bankası yerli ve yabancı yatırımcılara yapmış olduđu sunumda ikinci çeyrekte salgın nedeniyle hızla gerileyen iktisadi faaliyetin, mayıs ayından bu yana güç kazandığını vurgularken, "Seyahat kısıtlamalarının hafifletilmesiyle turizm gelirlerinde kısmi bir iyileşme başlarken, mal ihracatındaki toparlanma, emtia fiyatlarının görece düşük seviyeleri ve reel kur düzeyi önümüzdeki dönemde cari işlemler dengesini destekleyecektir." ifadelerini kullandı.

## Avrupa PMI verileri aılandı

Almanya'da Ağustos ayı hizmet sektörü PMI'ı beklentinin üzerinde çıkararak 52,5 seviyesinde gerçekleşti. Fransa'da ise endeks beklentilerin hafif altında kalsa da genişleme bölgesindeki seyrini sürdürdü ve 51,5 seviyesinde gerçekleşti. İspanya'da endeks 48,9'a, İtalya'da ise 49,5'e gerileyerek eşik 50 seviyesinin altında, daralma bölgesinde kaldı. Euro Bölgesi için endeks 50,5 düzeyinde gerçekleşti.

## Gündem sakin

Bugün yurt dışında ABD işsizlik ve Fransa cari işlemler dengesi verileri beklenirken yurt içinde gündem sakin.

# Ekonomi Güncesi

4 Eylül 2020 - Cuma

Ömer Aydemir

[oaydemir@albarakaturk.com.tr](mailto:oaydemir@albarakaturk.com.tr)

## Piyasa Verileri

Döviz Kurları	3.Eyl	Değişim
USD/TL	7,43	0,61%
Euro/TL	8,82	0,73%
Sepet/TL	8,13	0,67%
Euro/USD	1,19	-0,03%
Dolar Endeksi	92,74	-0,12%

Pay Piyasaları	3.Eyl	Değişim
Dünya Borsaları	579	-2,51%
S&P 500	3.455	-3,51%
Euro Stoxx	3.304	-1,01%
DAX	13.058	-1,40%
Nikkei	23.466	0,94%
Shanghai	3.385	-0,58%
Gelişmekte Olan Ülkeler	1.109	-0,90%
BİST - 100	1.076	-0,70%
BİST - Bankacılık Endeksi	1.100	-1,30%
BİST - Katılım 50 Endeksi	1.693	-0,73%
Albaraka Türk	1,45	-0,68%

Tahvil Piyasaları	3.Eyl	Değişim
TR 2 Yıllık	13,27	0,91%
TR 10 Yıllık	13,83	2,52%
TR 10 Yıllık Eurobond	6,53	1,83%
ABD 2 Yıllık	0,13	-4,44%
ABD 10 Yıllık	0,63	-2,01%
Almanya 2 Yıllık	-0,70	0,57%
Almanya 10 Yıllık	-0,49	3,17%

Emtia Fiyatları	3.Eyl	Değişim
Brent (USD/Varil)	44,07	-0,81%
Altın (USD/Ons)	1930,91	-0,62%
Gram Altın	461,46	-0,01%

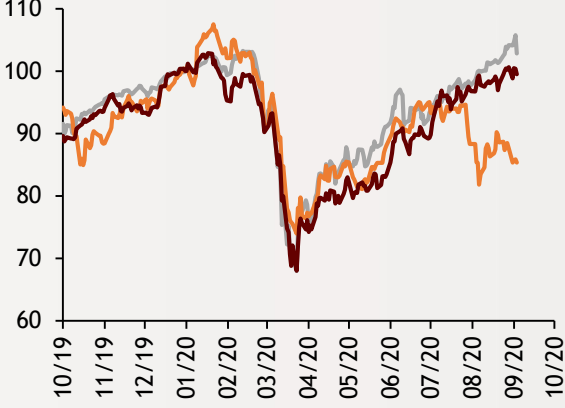
Risk Göstergeleri	3.Eyl	Değişim
TR CDS 5 Yıllık	510,85	2,94%
VIX	33,60	26,46%

# Ekonomi Güncesi

4 Eylül 2020 - Cuma

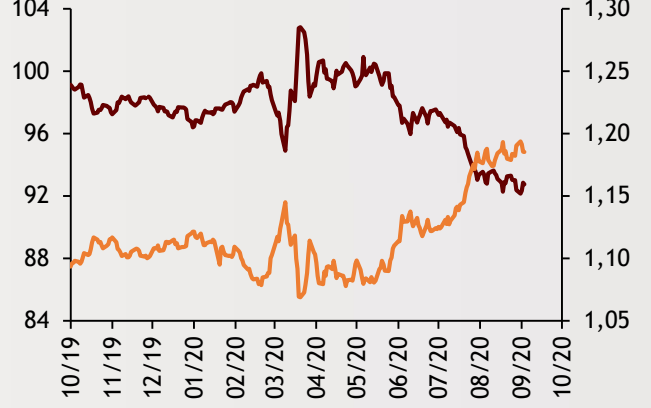
## Borsa Endeksleri (MSCI, 30.12.2019 = 100)

— Dünya — Türkiye — Gelişmekte Olan Ülkeler



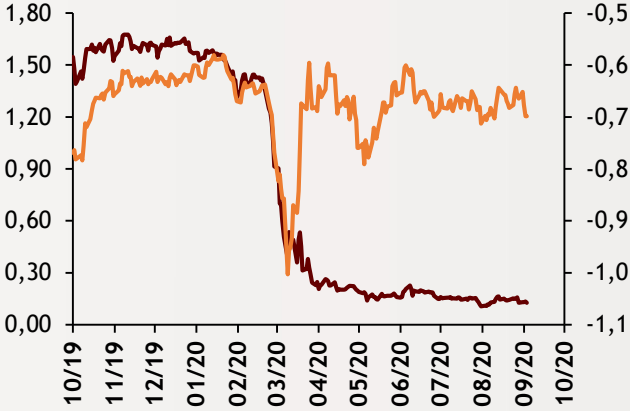
## Dolar Endeksi ve Euro/Dolar

— Dolar Endeksi (sol)  
— Euro/Dolar (sağ)



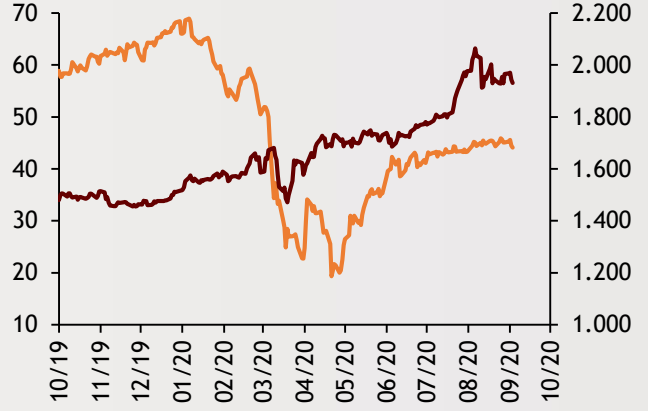
## 2 Yıllık Tahvil Getirileri (%)

— ABD (sol)  
— Almanya (sağ)



## Altın ve Petrol Fiyatları

— Brent Petrol Varil (Sol)  
— Altın Ons (Sağ)



Tarih ve Saat	Ülke	Dünya ve Türkiye Ekonomisinde Gündem	Dönem	Beklenti	Önceki Veri
09/04/20 09:00	Almanya	Fabrika Siparişleri (Aylık Değişimler)	Temmuz	5.0%	27.9%
09/04/20 09:45	Fransa	Cari İşlemler Dengesi (Milyar Euro)	Temmuz	--	-8.4
09/04/20 11:30	İngiltere	İnşaat Sektörü Satın Alma Yöneticileri Endeksi	Ağustos	58.5	58.1
09/04/20 15:30	ABD	Aylık Tarım Dışı İstihdam (Bin Kişi)	Ağustos	1400	1763
09/04/20 15:30	ABD	İşsizlik Oranı	Ağustos	9.8%	10.2%
09/04/20 15:30	ABD	Ortalama Saatlik Kazançlar (Yıllık Değişimler)	Ağustos	4.5%	4.8%

Burada belirtilen bilgiler güvenilirliğine ve doğruluğuna inanılan kaynaklardan, okuyucuyu bilgilendirmek amacıyla derlenmiştir. Resmi kaynaklardan alınan bilgilere dayalı yapılan yorumlar ve tahminler, o tarihteki kanımızı yansıtmaktaysa da bu bilgiler, hiçbir şekilde yatırım danışmanlığı faaliyeti olarak değerlendirilmeyecektir. Söz konusu kaynaklardaki hata ve eksikliklerden ve bu bilgilerin kullanılmasından doğabilecek zararlardan dolayı, Albaraka Türk Katılım Bankası A.Ş. hiçbir sorumluluk kabul etmez. İşbu rapor içerisindeki bilgilere ait telif hakkı Bankamıza ait olup, üçüncü kişilerce izinsiz kullanılamaz, çoğaltılamaz veya kopyalanamaz.