

Ekonomi Güncesi

4 Ekim 2022 - Salı

Rumeysa Kurtulmuş

rkurtulmus@albarakaturk.com.tr



Piyasa Verileri

Döviz Kurları	3.Eki	Değişim
USD/TL	18,52	-0,05%
Euro/TL	18,26	0,33%
Sepet/TL	18,39	0,14%
Euro/USD	0,98	0,24%
Dolar Endeksi	111,75	-0,33%

Pay Piyasaları	3.Eki	Değişim
Dünya Borsaları	564	1,92%
S&P 500	3.678	2,59%
Euro Stoxx	3.342	0,72%
DAX	12.209	0,79%
Shanghai	3.041	--
Gelişmekte Olan Ülkeler	876	0,04%
BİST - 100	3.392	6,67%
BİST - Bankacılık Endeksi	3.254	9,75%
Albaraka Türk	2,03	9,73%

Tahvil Piyasaları	3.Eki	Değişim
TR 2 Yıllık	15,21	0,15
TR 10 Yıllık	11,96	-0,03
TR 10 Yıllık Eurobond	10,84	-0,08
ABD 2 Yıllık	4,11	-0,17
ABD 10 Yıllık	3,64	-0,19
Almanya 2 Yıllık	1,62	-0,14
Almanya 10 Yıllık	1,92	-0,19

Emtia Fiyatları	3.Eki	Değişim
Brent (USD/Varil)	88,86	1,02%
Altın (USD/Ons)	1699,89	2,37%
Gram Altın	1012,23	2,31%

Risk Göstergeleri	3.Eki	Değişim
TR CDS 5 Yıllık	772,25	-1,33%
VIX	30,10	-4,81%

ABD'de imalat aktivitesi yavaşlıyor

ABD'de imalat sektörü aktivitesi son aylarda görülen aşağı yönlü trendini sürdürdü ve siparişlerdeki daralmanın etkisiyle 2 yıldan uzun sürenin en düşük seviyesine geriledi. ISM endeksi faiz oranlarındaki artışın talebi düşürmesiyle Eylül'de 52,8'den 50,9'a geriledi ve bu, Mayıs 2020'den beri görülen en düşük seviye oldu. Yeni siparişler endeksi 51,3'ten 47,1'ye geriledi ve pandeminin ilk aylarından beri görülen en düşük seviyeye indi. Bu düşüş, talebin azaldığına işaret etti.

Euro Bölgesi'nde imalat PMI geriledi

S&P Global, Euro Bölgesi'nin Eylül ayı imalat sanayi PMI verilerini açıkladı. Buna göre bölgede Ağustos'ta 49,6 puan olan imalat sanayi PMI, Eylül'de 48,4 puana inerek son 27 ayın en düşük seviyesini gördü. İmalat sektörü, talebin düşmesi ve fiyat baskılarının artmasıyla gerilemeye devam ediyor. Yüksek enerji fiyatları nedeniyle üretim miktarları azalırken, birçok firma faaliyetlerini yavaşlattı. Enflasyondaki artış ve ekonomik belirsizlikler talebi düşürdü.

İsrail'den üst üste 5. faiz artırımını

İsrail Merkez Bankası para biriminin 2 yıldan uzun sürenin en düşük seviyesine gerilemesi ve enflasyonun hedefin üzerinde seyretmesi nedeniyle politika faizini beklentilere paralel şekilde %2'den %2,75'e yükseltti. Banka böylece sıkılaşma döngüsünü 5. ayda da sürdürdü.

Türkiye ile Libya'dan gaz anlaşması

Geçtiğimiz günlerde Türkiye, savunma, dışişleri ve enerji bakanlarının da aralarında bulunduğu geniş bir heyetle Libya'ya çıkarma yapmıştı. Bu çıkarmanın sonucu ise dün netleşti. Dışişleri Bakanlığı'ndan yapılan açıklamaya göre Türkiye ile Libya arasında, aralarında Libya karasularında enerji kaynakları aranması gibi birçok konuda çeşitli anlaşmalar imzalandı.

Gündem sakın

Yeni günde ABD'de dayanıklı mal siparişleri ve Avrupa'da Üretici Fiyat Endeksi izlenecek.

alBaraka

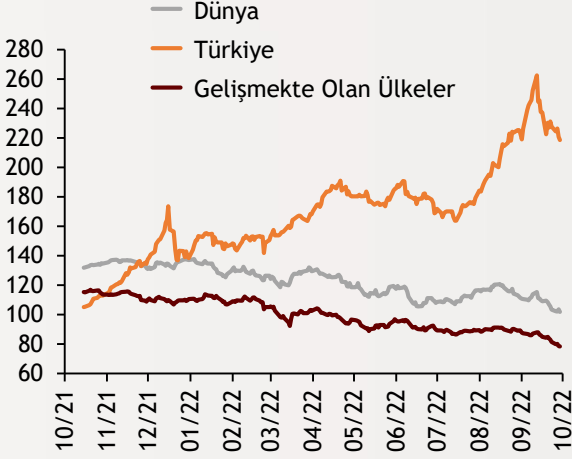
BANKNOT

Ekonomi Güncesi

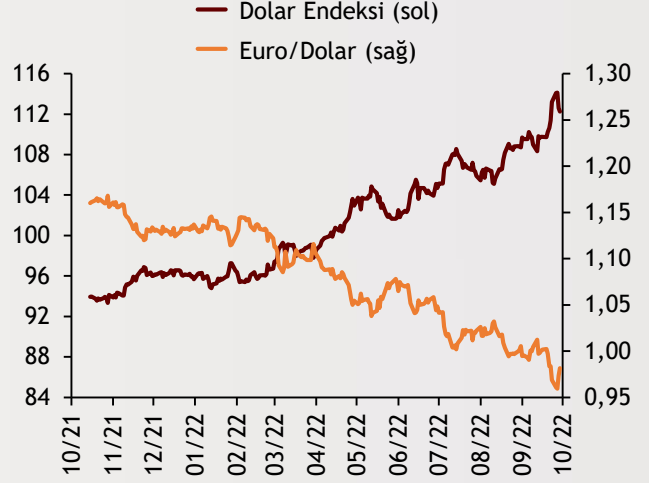
4 Ekim 2022 - Salı

Borsa Endeksleri

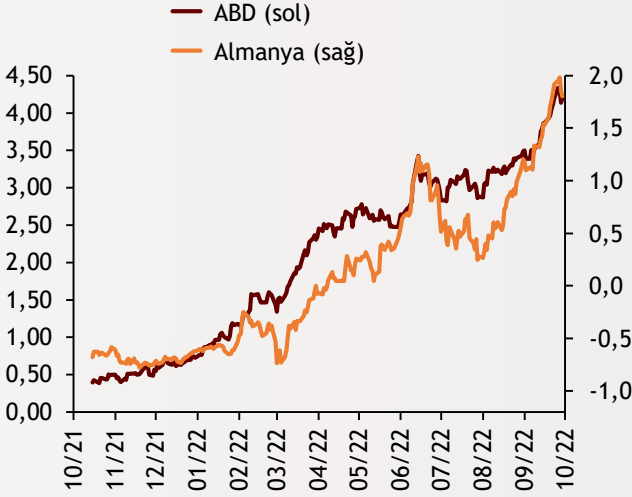
(MSCI, 30.12.2019 = 100)



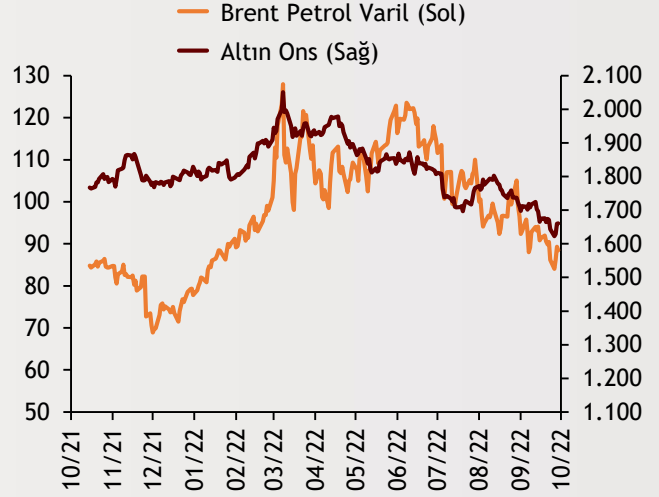
Dolar Endeksi ve Euro/Dolar



2 Yıllık Tahvil Getirileri (%)



Altın ve Petrol Fiyatları



Tarih ve Saat	Ülke	Dünya ve Türkiye Ekonomisinde Gündem	Dönem	Beklenti	Önceki Veri
10/04/22 12:00	Euro Bölgesi	Yıllık Üretici Enflasyonu	Ağustos	5.0%	4.0%
10/04/22 12:00	Euro Bölgesi	Aylık Üretici Enflasyonu	Ağustos	43.2%	37.9%
10/04/22 17:00	ABD	Fabrika Siparişleri (Aylık Değişimler)	Ağustos	0.2%	-1.0%
10/04/22 17:00	ABD	Dayanıklı Mal Siparişleri (Aylık Değişimler)	Ağustos	-0.2%	-0.2%
10/04/22 17:00	ABD	Çekirdek Dayanıklı Mal Siparişleri (Aylık Değişimler)	Ağustos	--	1.3%
10/04/22 17:00	ABD	JOLTS Açık İş Sayısı (Milyon Kişi)	Ağustos	11075	11239
10/04/22 14:30	Türkiye	Reel Efektif Döviz Kuru Endeksi	Eylül	--	52.84

Burada belirtilen bilgiler güvenilirliğine ve doğruluğuna inanılan kaynaklardan, okuyucuyu bilgilendirmek amacıyla derlenmiştir. Resmi kaynaklardan alınan bilgilere dayalı yapılan yorumlar ve tahminler, o tarihteki kanımızı yansıtmaktaysa da bu bilgiler, hiçbir şekilde yatırım danışmanlığı faaliyeti olarak değerlendirilemeyecektir. Söz konusu kaynaklardaki hata ve eksikliklerden ve bu bilgilerin kullanılmasından doğabilecek zararlardan dolayı, Albaraka Türk Katılım Bankası A.Ş. hiçbir sorumluluk kabul etmez. İşbu rapor içerisindeki bilgilere ait telif hakkı Bankamıza ait olup, üçüncü kişilerce izinsiz kullanılamaz, çoğaltılamaz veya kopyalanamaz.