



Piyasa Verileri

Döviz Kurları	3.Tem	Değişim
USD/TL	25,95	-0,25%
Euro/TL	28,30	0,29%
Sepet/TL	27,13	0,03%
Euro/USD	1,09	0,03%
Dolar Endeksi	102,99	0,07%

Pay Piyasaları	3.Tem	Değişim
Dünya Borsaları	685	0,33%
S&P 500	4.456	0,12%
Euro Stoxx	4.398	0,0%
DAX	16.081	-0,4%
Shanghai	3.244	0,01
Gelişmekte Olan Ülkeler	1.005	1,58%
BİST - 100	6.015	--
BİST - Bankacılık Endeksi	5.358	--
Albaraka Türk	3,02	--

Tahvil Piyasaları	3.Tem	Değişim
TR 2 Yıllık	14,39	--
TR 10 Yıllık	16,65	--
TR 10 Yıllık Eurobond	8,83	--
ABD 2 Yıllık	4,94	0,04
ABD 10 Yıllık	3,85	0,02
Almanya 2 Yıllık	3,26	0,06
Almanya 10 Yıllık	2,44	0,04

Emtia Fiyatları	3.Tem	Değişim
Brent (USD/Varil)	74,65	-0,33%
Altın (USD/Ons)	1921,64	0,12%
Gram Altın	1603,38	-0,13%

Risk Göstergeleri	3.Tem	Değişim
TR CDS 5 Yıllık	495,82	1,73%
VIX	13,57	-0,15%

AMB: Faiz artış döngüsü sona ermedi

Avrupa Merkez Bankası Yönetim Konseyi üyesi Joachim Nagel, enflasyon görünümündeki riskler nedeniyle bankanın faiz artırma eğiliminin devam edeceğini belirtti. Tahminlerin hala yüksek enflasyon ön gördüğünü söyleyen Nagel, beklentilerin üstündeki ücret artışı ve kar marjlarının enflasyonun artmasına neden olabileceğini ifade etti. 27 Temmuz'da yapılacak toplantıda AMB'nin faiz arttırmasına kesin gözüyle bakılıyor.

Euro Bölgesi imalat PMI gerilemeye devam ediyor

Euro Bölgesi'ne dair Haziran imalat PMI nihai verisi açıklandı. AMB'nin sıkılaşma politikalarının da etkisiyle ekonomik görünümdeki iyimserlik beklentilerin üzerinde daraldı. 43,6'lık beklentiye rağmen Haziran PMI seviyesi 43,4 olarak açıklandı. Mayıs ayında bu oran 44,8 seviyesindeydi.

PPK'dan parasal sıkılaşma mesajı

TCMB PPK toplantı özetinde, enflasyon hedefi ve para politikasına dair önemli mesajlar verildi. Fiyat istikrarının önemine dikkat çeken kurul enflasyonda iyileşme sağlanana kadar parasal sıkılaşmanın devam edeceği mesajını verdi. Özette aynı zamanda sadeleşme politikasına da işaret edilerek, bu sürecin kademeli olacağı ve dönüşümün hızıyla sıralamasının etki analizleri ile belirleneceği vurgulandı.

Dış ticaret ve imalat PMI verileri açıklandı

İstanbul Sanayi Odası Türkiye İmalat PMI ve Ticaret Bakanlığı Haziran ayı öncü dış ticaret verileri açıklandı. Buna göre İmalat PMI üst üste üçüncü kez 51,5 seviyesinde olumlu görünümünü korudu. Bu oran aynı zamanda Temmuz 2021'den bu yana en yüksek sayı olarak kayıtlara geçti. Dış ticaret dengesi ise Haziran ayında 5,4 milyar dolar açık verdi. Geçen yılın aynı ayına göre ihracat yüzde 10,5 azalarak 20 milyar 901 milyon dolara gerilerken, ithalat yüzde 16,8 azalarak 47 milyar 198 milyon dolar oldu.

Enflasyon verileri bekleniyor, ABD'de piyasalar kapalı

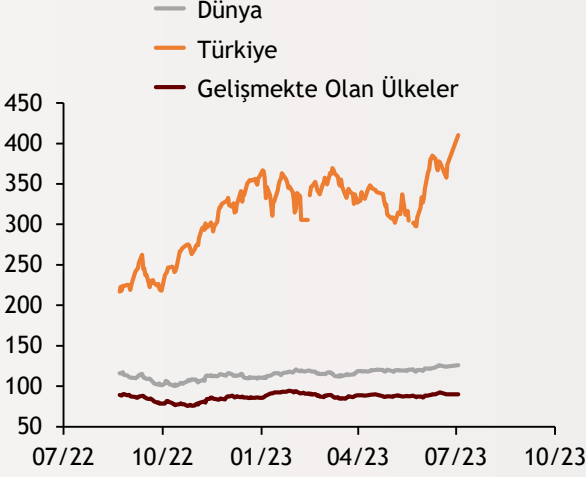
Bugün 4 Temmuz ABD Bağımsızlık Günü nedeniyle ABD piyasaları kapalı. Türkiye'de de bugüne dair önemli bir gündem bulunmazken özellikle yarın açıklanacak olan enflasyon rakamları bekleniyor.

Ekonomi Güncesi

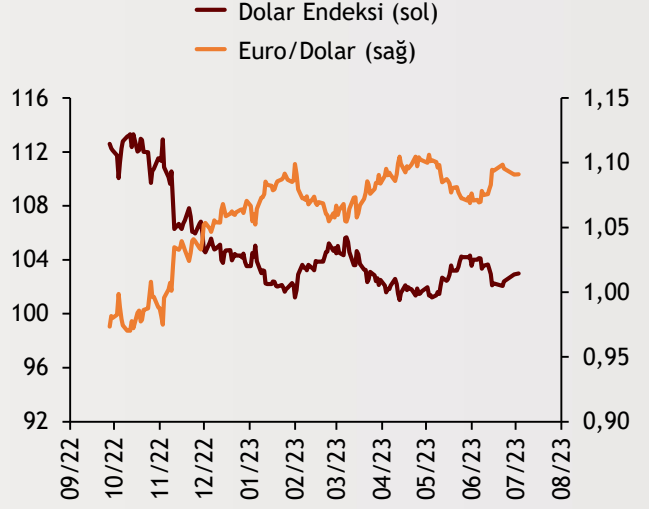
4 Temmuz 2023 - Salı

Borsa Endeksleri

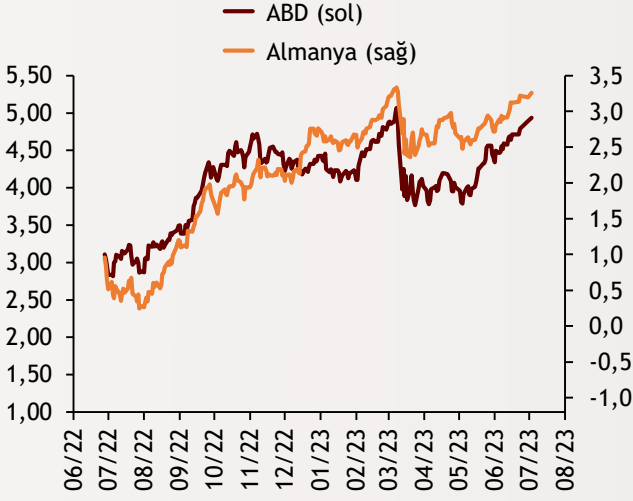
(MSCI, 30.12.2019 = 100)



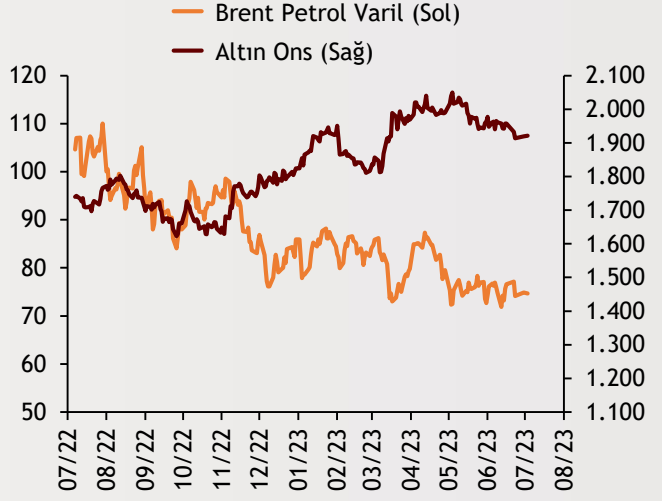
Dolar Endeksi ve Euro/Dolar



2 Yıllık Tahvil Getirileri (%)



Altın ve Petrol Fiyatları



Tarih ve Saat	Ülke	Dünya ve Türkiye Ekonomisinde Gündem	Dönem	Beklenti	Önceki Veri
07/05/23 03:30	Japonya	Hizmet Sektörü Satın Alma Yöneticileri Endeksi	Haziran	--	54.2
07/05/23 04:45	Çin	Hizmet Sektörü Satın Alma Yöneticileri Endeksi	Haziran	56.2	57.1
07/05/23 10:50	Fransa	Bileşik Sektörler Satın Alma Yöneticileri Endeksi (PMI)	Haziran	47.3	47.3
07/05/23 10:50	Fransa	Hizmet Sektörü Satın Alma Yöneticileri Endeksi (PMI)	Haziran	48.0	48.0
07/05/23 10:55	Almanya	Hizmet Sektörü Satın Alma Yöneticileri Endeksi (PMI)	Haziran	54.1	54.1
07/05/23 10:55	Almanya	Bileşik Sektörler Satın Alma Yöneticileri Endeksi (PMI)	Haziran	50.8	50.8
07/05/23 11:00	Euro Bölgesi	Bileşik Sektörler Satın Alma Yöneticileri Endeksi (PMI)	Haziran	50.3	50.3
07/05/23 11:00	Euro Bölgesi	Hizmet Sektörü Satın Alma Yöneticileri Endeksi (PMI)	Haziran	52.4	52.4
07/05/23 11:30	İngiltere	Hizmet Sektörü Satın Alma Yöneticileri Endeksi	Haziran	53.7	53.7
07/05/23 12:00	Euro Bölgesi	Yıllık Üretici Enflasyonu	Mayıs	-1.7%	-3.2%
07/05/23 12:00	Euro Bölgesi	Aylık Üretici Enflasyonu	Mayıs	-1.4%	1.0%
07/05/23 10:00	Türkiye	Aylık Tüketici Enflasyonu	Haziran	4.25%	0.04%
07/05/23 10:00	Türkiye	Yıllık Tüketici Enflasyonu	Haziran	38.90%	39.59%
07/05/23 10:00	Türkiye	Yıllık Çekirdek Tüketici Enflasyonu	Haziran	--	46.62%
07/05/23 10:00	Türkiye	Aylık Üretici Enflasyonu	Haziran	--	0.65%
07/05/23 10:00	Türkiye	Yıllık Üretici Enflasyonu	Haziran	--	40.76%
07/05/23 14:30	Türkiye	Yurtdışı Yerleşiklerin Net Hisse Senedi Alımı (Milyon Dolar)	Haziran	--	313

Burada belirtilen bilgiler güvenilirliğine ve doğruluğuna inanılan kaynaklardan, okuyucuyu bilgilendirmek amacıyla derlenmiştir. Resmi kaynaklardan alınan bilgilere dayalı yapılan yorumlar ve tahminler, o tarihteki kanımızı yansıtmaktaysa da bu bilgiler, hiçbir şekilde yatırım danışmanlığı faaliyeti olarak değerlendirilemeyecektir. Söz konusu kaynaklardaki hata ve eksikliklerden ve bu bilgilerin kullanılmasından doğabilecek zararlardan dolayı, Albaraka Türk Katılım Bankası A.Ş. hiçbir sorumluluk kabul etmez. İşbu rapor içerisindeki bilgilere ait telif hakkı Bankamıza ait olup, üçüncü kişilerce izinsiz kullanılamaz, çoğaltılamaz veya kopyalanamaz.